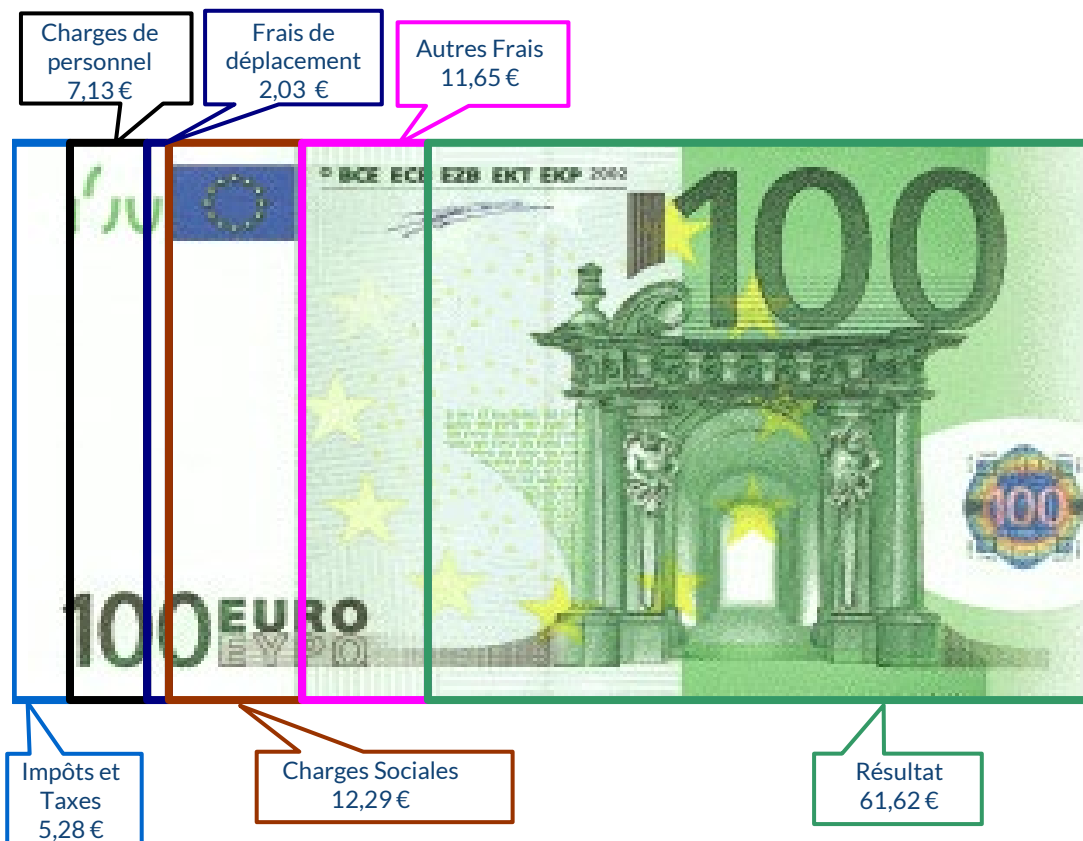
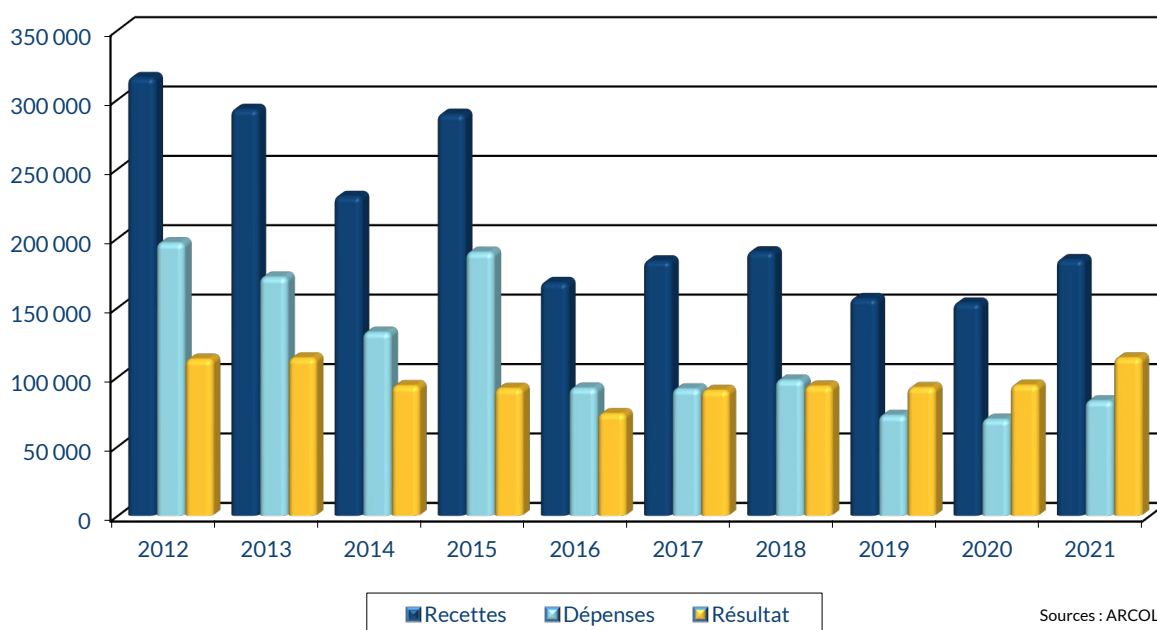


## UTILISATION DE 100 € DE RECETTES EN 2021



## ÉVOLUTION DE LA PROFESSION SUR 10 ANS



### RENNES

8 place du Colombier  
BP 40415  
35 004 RENNES Cedex

### VANNES

1 rue Anita Conti  
56 000 VANNES

### PARIS

15 avenue Trudaine  
75 009 PARIS

☎ : 02 23 300 600 - @ : contact@arcolib.fr

pour AJ **1 2** mois

1		NOM ET PRENOMS OU DÉNOMINATION	MEDECIN RADIOLOGUE															
Nature de l'activité (1)		105 Adhérents										Code activité pour les praticiens médicaux						
N° SIRET												si exercice en société (2)		AV	Nombre d'associés		AS	
Résultat déterminé (2)		d'après les règles « recettes-dépenses »				AK	d'après les règles « créances-dettes »				AL							
Comptabilité tenue (2) :		Hors taxe	CV	Taxe incluse	CW	Non assujetti à la TVA						AT	<input checked="" type="checkbox"/>					
Si vous êtes adhérent d'un organisme agréé (association ou organisme mixte) ou client d'un viseur fiscal		AM	<input checked="" type="checkbox"/>	Année d'adhésion				Nombre de salariés		AP			Salaires nets perçus		AR			
Montant des immobilisations (report du total des bases amortissables hors TVA déductible de la col.4 du tableau I de la déclaration n° 2035)		DA																
R E C E T T E S	1	Recettes encaissées y compris les remboursements de frais (1)										AA	185 295		100,49 %			
	2	À déduire Débours payés pour le compte des clients (2)										AB						
	3	Honoraires rétrocédés (dont suppléments rétrocédés) (3)										AC	910		0,49 %			
	4	Montant net des recettes										AD	184 385		100,00 %			
	5	Produits financiers (4)										AE	104		0,06 %			
	6	Gains divers (5)										AF	15 851		8,60 %			
	7	TOTAL (ligne 4 à 6)										AG	200 340		108,65 %			
D É P E N S E S  P R O F E S S I O N N E L L E S	8	Achats (6)										BA	1 173		0,64 %			
	9	Frais de personnel Salaires nets et avantages en nature (7)										BB	7 657		4,15 %			
	10	Charges sociales sur salaires (parts patronale et ouvrière)										BC	5 490		2,98 %			
	11	Taxe sur la valeur ajoutée										BD						
	12	Impôts et taxes (8) Contribution économique territoriale										JY	512		0,28 %			
	13	Autres impôts										BS	1 526		0,83 %			
	14	(9) Contribution sociale généralisée déductible										BV	7 696		4,17 %			
	15	Loyer et charges locatives										BF	4 961		2,69 %			
	16	Location de matériel et de mobilier – dont redevances de collaboration (10)										BW	8 912		4,83 %			
	17	Entretien et réparations																
	18	Personnel intérimaire																
	19	Petit outillage (11)																
	20	Chauffage, eau, gaz, électricité																
	21	Honoraires ne constituant pas les rétrocessions (11)																
	22	Primes d'assurances																
	23	Frais de véhicules (12)																
		(cocher la case si évaluation forfaitaire) ...																
	24	Autres frais de déplacements (voyages...)...																
	25	Charges sociales personnelles (13)		dont obligatoires			BT	16 917										
				dont cotisations facultatives Madelin		BZ	4 451		dont facultatives aux nouveaux plans d'épargne retraite		BU	1 292		BK 22 660 12,29 %				
26	Frais de réception, de représentation et de congrès																	
27	Fournitures de bureau, frais de documentation, de correspondance et de téléphone																	
28	Frais d'actes et de contentieux																	
29	Cotisations syndicales et professionnelles										BY	701		0,38 %				
30	Autres frais divers de gestion																	
31	Frais financiers (14)										BN	191		0,10 %				
32	Pertes diverses (15)										BP							
33	TOTAL (lignes 8 à 32)										BR	82 653		44,83 %				


NOM ET PRENOMS OU DÉNOMINATION **MEDECIN RADIOLOGUE**

N° SIRET

105 Adhérents

<b>DÉTERMINATION DU RÉSULTAT</b>	<b>4</b>	34	<b>Excédent (ligne 7 – ligne 33)</b>					CA	<b>117 687</b>	63,83 %	
		35	Plus-values à court terme (16)					CB			
		36	Divers à réintégrer (17)					CC	<b>753</b>	0,41 %	
		37	Bénéfice Société civile de moyen (18)					CD	<b>497</b>	0,27 %	
		38	TOTAL (ligne 34 à 37)					CE	<b>118 937</b>	64,50 %	
		39	<b>Insuffisance (ligne 33 – ligne 7)</b>					CF			
		40	Frais d'établissement (19)					CG			
		41	Dotation aux amortissements (20)					CH	<b>1 545</b>	0,84 %	
			dont amortissement des éléments incorporels du fonds qui sont indissociables (art. 39, 1 – 2°, al. 3)					BE			
		42	Moins-value à court terme					CK	<b>4</b>		
		43	Divers à déduire (21)	dont exonération sur le bénéfice « zone franche urbaine territoire entrepreneur »	CS		dont l'abondement sur l'épargne salariale	CT		<b>3 469</b>	1,88 %
				dont exonération sur le bénéfice « entreprise nouvelle »	AW	<b>498</b>	dont exonération sur le bénéfice « jeunes artistes »	CO			
				dont exonération « jeunes entreprises innovantes »	CU		dont déductions « médecins conventionnés de secteur I »	CQ	<b>1 607</b>		
				dont exonération médecins « zones déficitaires en offre de soins »	CI	<b>506</b>	dont aides Fonds de solidarité Covid	CJ			
	44	Déficit Société civile de moyens (18)					CM	<b>287</b>	0,16 %		
	45	TOTAL (lignes 39 à 44)					CN	<b>5 305</b>	2,88 %		
	46	Bénéfice (ligne 38 – ligne 45)					CP	<b>113 632</b>	61,63 %		
	47	Déficit (ligne 45 – ligne 38)					CR				
<b>5</b>	Taxe sur la valeur ajoutée		Montant de la TVA afférente aux recettes brutes :					CX			
			Montant de la TVA afférente aux achats (biens et services autres qu'immobilisations) :					CY			
			dont montant de la TVA afférente aux honoraires rétrocedés :					CZ			
<b>6</b>	Contribution économique territoriale (23)		Recettes provenant d'activités exonérées à titre permanent :					AU			
<b>7</b>	Barèmes kilométriques (évaluation forfaitaire des frais de transport : autos et/ou motos) (B) et (12) (1) Type : T (véhicule de tourisme ; M (Moto) ; V (Vélocycle, scooter) ; (2) mettre une croix dans la colonne ; (3) indiquer : thermique, à hydrogène, hybride, électrique ; (4) indiquer : diesel, super sans plomb, GPL.										
Désignation des véhicules :											
Modèle(s)		Type (1)	Puissance fiscale	Barème BNC (2)	Barème BIC (2)	Motorisation (3)	Type de carburant (4)	Kilométrage professionnel	Indemnités kilométriques déductibles	Amortissements pratiqués à réintégrer (si véhicules inscrits au registre des immobilisations)	
		T		X				<b>7 918</b>			
Frais réels non couverts par les barèmes kilométriques ----->											
Total A à reporter ligne 23 de l'annexe 2035 A ; total B à reporter au cadre B de la page 2 de la déclaration 2035									A	B	

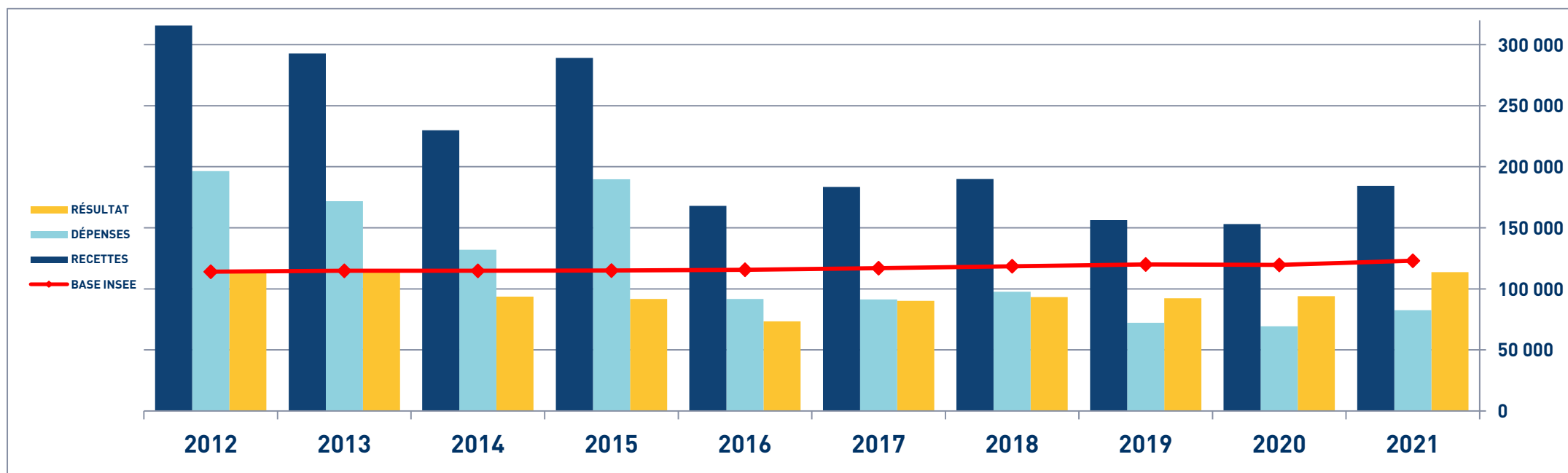
# STATISTIQUES PAR TRANCHES DE RECETTES - MEDECIN RADIOLOGUE

 <span style="font-size: 24pt; font-weight: bold;">2021</span>		Tranche n° 1		Tranche n° 2		Tranche n° 3		Tranche n° 4	
		de 0 € à 82 551 €		de 82 552 € à 129 247 €		de 129 248 € à 223 504 €		de 223 505 € à 1 571 998 €	
		28 Adhérents		27 Adhérents		27 Adhérents		26 Adhérents	
RECETTES	Recettes encaissées	56 870	100,79 %	99 886	100,00 %	159 642	99,96 %	434 294	100,75 %
	A déduire :								
	Débours payés					57			
	Honoraires rétrocedés	445	0,79 %					3 253	0,75 %
	<b>Montant net des Recettes</b>	<b>56 424</b>	<b>100,00 %</b>	<b>99 886</b>	<b>100,00 %</b>	<b>159 698</b>	<b>100,00 %</b>	<b>431 041</b>	<b>100,00 %</b>
Produits financiers			5	0,01 %	395	0,25 %	6		
Gains divers	36 630	64,92 %	481	0,48 %	9 820	6,15 %	14 298	3,32 %	
<b>TOTAL RECETTES</b>		<b>93 055</b>	<b>164,92 %</b>	<b>100 372</b>	<b>100,49 %</b>	<b>169 913</b>	<b>106,40 %</b>	<b>445 345</b>	<b>103,32 %</b>
DÉPENSES	Achats							4 737	1,10 %
	Salaires nets					1 205	0,75 %	29 670	6,88 %
	Charges sociales sur salaires					601	0,38 %	21 545	5,00 %
	Taxe sur la Valeur Ajoutée								
	Contrib. Économique Territoriale	239	0,42 %	464	0,46 %	477	0,30 %	975	0,23 %
	Autres impôts	572	1,01 %	441	0,44 %	1 096	0,69 %	3 961	0,92 %
	CSG déductible	5 847	10,36 %	4 104	4,11 %	5 323	3,33 %	15 189	3,52 %
	Loyers et charges locatives	167	0,30 %	1 532	1,53 %	4 579	2,87 %	13 510	3,13 %
	Location de matériel et mobilier	1 166	2,07 %	1 704	1,71 %	7 546	4,73 %	25 253	5,86 %
	- Entretien et réparations	18	0,03 %	238	0,24 %	624	0,39 %	9 945	2,31 %
	- Personnel intérimaire							1 051	0,24 %
	- Petit outillage	219	0,39 %	104	0,10 %	537	0,34 %	841	0,20 %
	- Chauffage, eau, gaz, électricité	86	0,15 %	5	0,01 %	206	0,13 %	1 277	0,30 %
	- Honoraires non rétrocedés	1 434	2,54 %	2 660	2,66 %	2 287	1,43 %	4 221	0,98 %
	- Primes d'assurances	729	1,29 %	693	0,69 %	720	0,45 %	2 006	0,47 %
	<b>TOTAL T.F.S.E.</b>	<b>2 486</b>	<b>4,41 %</b>	<b>3 700</b>	<b>3,70 %</b>	<b>4 374</b>	<b>2,74 %</b>	<b>19 342</b>	<b>4,49 %</b>
	- Frais de véhicules	2 585	4,58 %	2 326	2,33 %	3 506	2,20 %	3 726	0,86 %
	- Autres frais de déplacements	672	1,19 %	494	0,49 %	811	0,51 %	897	0,21 %
	<b>TOTAL TRANSPORTS ET DÉPLACEMENTS</b>	<b>3 257</b>	<b>5,77 %</b>	<b>2 820</b>	<b>2,82 %</b>	<b>4 317</b>	<b>2,70 %</b>	<b>4 624</b>	<b>1,07 %</b>
	- Charges sociales Obligatoires	9 269	16,43 %	12 158	12,17 %	15 294	9,58 %	30 383	7,05 %
	- Charges sociales Facultatives Madelin	1 986	3,52 %	4 082	4,09 %	5 029	3,15 %	6 468	1,50 %
	- Charges sociales Facultatives NPER	253	0,45 %	1 056	1,06 %	1 803	1,13 %	1 977	0,46 %
	<b>CHARGES SOCIALES PERSONNELLES</b>	<b>11 508</b>	<b>20,40 %</b>	<b>17 297</b>	<b>17,32 %</b>	<b>22 127</b>	<b>13,86 %</b>	<b>38 828</b>	<b>9,01 %</b>
- Frais de réception, représentation, congrès	418	0,74 %	365	0,37 %	997	0,62 %	748	0,17 %	
- Fournitures de bureau, documentation, ...	604	1,07 %	704	0,70 %	1 073	0,67 %	4 056	0,94 %	
- Frais d'actes et contentieux					10	0,01 %	14		
- Cotisations syndicales et professionnelles	789	1,40 %	650	0,65 %	711	0,45 %	630	0,15 %	
- Autres frais divers de gestion	453	0,80 %	412	0,41 %	555	0,35 %	31 045	7,20 %	
<b>TOTAL FRAIS DIVERS DE GESTION</b>	<b>2 265</b>	<b>4,01 %</b>	<b>2 132</b>	<b>2,13 %</b>	<b>3 347</b>	<b>2,10 %</b>	<b>36 494</b>	<b>8,47 %</b>	
Frais financiers	108	0,19 %	191	0,19 %	75	0,05 %	379	0,09 %	
Pertes diverses							1		
<b>TOTAL DÉPENSES</b>	<b>27 615</b>	<b>48,94 %</b>	<b>34 385</b>	<b>34,42 %</b>	<b>55 067</b>	<b>34,48 %</b>	<b>214 507</b>	<b>49,76 %</b>	
RÉSULTAT	Excédent	65 439	115,98 %	65 986	66,06 %	114 846	71,91 %	230 839	53,55 %
	Plus-values à court terme								
	Divers à réintégrer	378	0,67 %	1 080	1,08 %	388	0,24 %	1 110	0,26 %
	Bénéfice SCM							2 009	0,47 %
	Frais d'établissement								
	Dotation aux amortissements	173	0,31 %	336	0,34 %	1 457	0,91 %	4 263	0,99 %
	Moins-values à court terme			15	0,02 %				
	Divers à déduire	803	1,42 %	3 012	3,02 %	1 452	0,91 %	8 581	1,99 %
Déficit SCM							1 160	0,27 %	
<b>RÉSULTAT</b>	<b>64 842</b>	<b>114,92 %</b>	<b>63 702</b>	<b>63,77 %</b>	<b>112 325</b>	<b>70,34 %</b>	<b>219 954</b>	<b>51,03 %</b>	
<b>Kilométrage moyen</b>		6 746 km		6 005 km		9 082 km		9 623 km	

# RADIOLOGIE - ÉVOLUTION SUR 10 ANS

En eUR05

Année	2012	% Var.	2013	% Var.	2014	% Var.	2015	% Var.	2016	% Var.	2017	% Var.	2018	% Var.	2019	% Var.	2020	% Var.	2021
Nb Adhérents	60	12/13	63	13/14	56	14/15	92	15/16	118	16/17	105	17/18	101	18/19	89	19/20	99	20/21	105
<b>RECETTES NETTES</b>	<b>315 633</b>	<b>-7,26</b>	<b>292 718</b>	<b>-21,43</b>	<b>229 981</b>	<b>25,76</b>	<b>289 222</b>	<b>-41,94</b>	<b>167 912</b>	<b>9,28</b>	<b>183 490</b>	<b>3,54</b>	<b>189 991</b>	<b>-17,70</b>	<b>156 360</b>	<b>-2,09</b>	<b>153 099</b>	<b>20,44</b>	<b>184 385</b>
Ch. de Personnel	55 794		43 069		47 392		78 272		28 800		24 508		26 974		15 516		13 708		13 147
Impôts et Taxes	11 606		10 106		10 382		15 975		8 217		8 419		10 794		9 543		9 147		9 734
Transport et Dépl.	4 576		4 723		3 708		4 165		3 666		4 057		3 759		3 641		2 968		3 736
Ch. Soc. Perso.	19 958		20 733		19 065		25 350		19 266		20 236		20 119		19 789		19 460		22 660
Autres Charges	104 569		93 154		51 515		65 970		31 876		34 053		35 974		23 735		24 064		33 376
<b>TOTAL DÉPENSES</b>	<b>196 503</b>	<b>-12,58</b>	<b>171 785</b>	<b>-23,12</b>	<b>132 062</b>	<b>43,67</b>	<b>189 732</b>	<b>-51,60</b>	<b>91 825</b>	<b>-0,60</b>	<b>91 273</b>	<b>6,95</b>	<b>97 620</b>	<b>-26,02</b>	<b>72 224</b>	<b>-3,98</b>	<b>69 347</b>	<b>19,19</b>	<b>82 653</b>
<b>RÉSULTAT NET</b>	<b>112 679</b>	<b>0,77</b>	<b>113 546</b>	<b>-17,59</b>	<b>93 568</b>	<b>-2,02</b>	<b>91 680</b>	<b>-19,88</b>	<b>73 457</b>	<b>22,77</b>	<b>90 181</b>	<b>3,42</b>	<b>93 265</b>	<b>-1,07</b>	<b>92 265</b>	<b>1,88</b>	<b>93 996</b>	<b>20,89</b>	<b>113 632</b>



# RADIOLOGUE

## SYNTHÈSE DES 20 DERNIÈRES ANNÉES

en euros

ANNÉES :	2002	2003	2004	2005	2006	2007	2008	2009	2010	2011	2012	2013	2014	2015	2016	2017	2018	2019	2020	2021
NB ADHÉRENTS	41	37	38	36	40	56	54	52	51	51	60	63	56	92	118	105	101	89	99	105
RECETTES	298 924	263 524	245 296	194 895	282 125	297 527	281 020	269 682	285 700	273 039	315 633	292 718	229 981	289 222	167 912	183 490	189 991	156 360	153 099	184 385
DÉPENSES	167 707	150 607	143 989	112 618	167 667	170 122	160 052	160 887	164 846	158 285	196 503	171 785	132 062	189 732	91 825	91 273	97 620	72 224	69 347	82 653
RÉSULTAT	112 400	97 003	99 768	75 879	91 578	114 765	109 804	96 459	108 212	107 889	112 679	113 546	93 568	91 680	73 457	90 181	93 265	92 265	93 996	113 632

