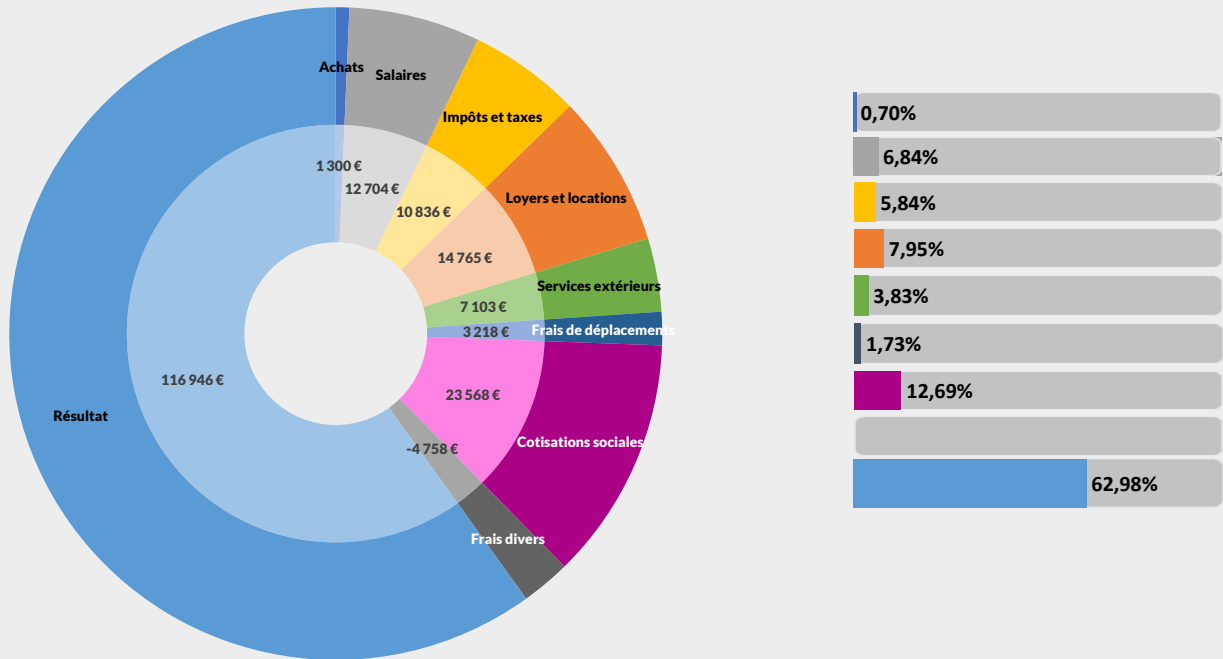




REVENUS 2022

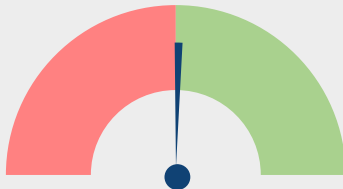
Nombre : 113 adhérents

Répartition des recettes nettes

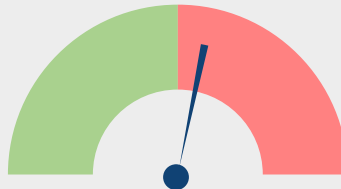


Evolutions des postes entre 2021 et 2022

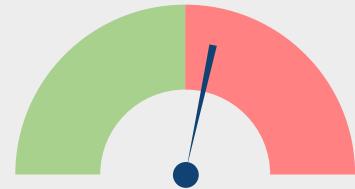
Recettes nettes



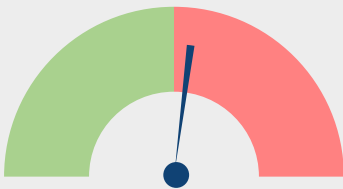
Achats



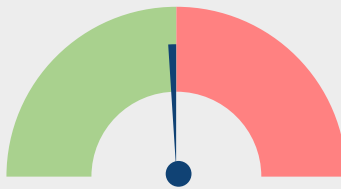
Impôts et taxes



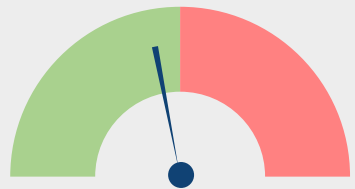
Loyers et Locations



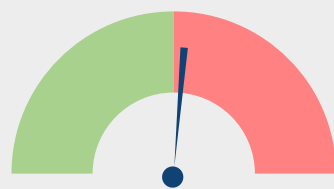
Travaux, Fournitures et Services ext.



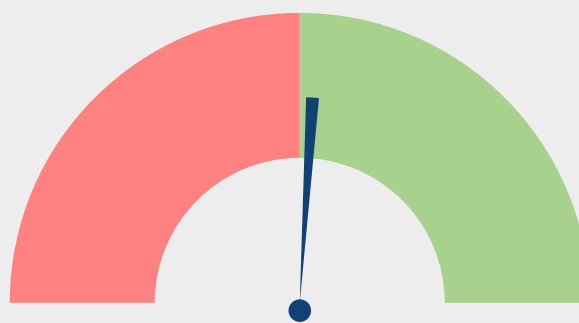
Frais de déplacements



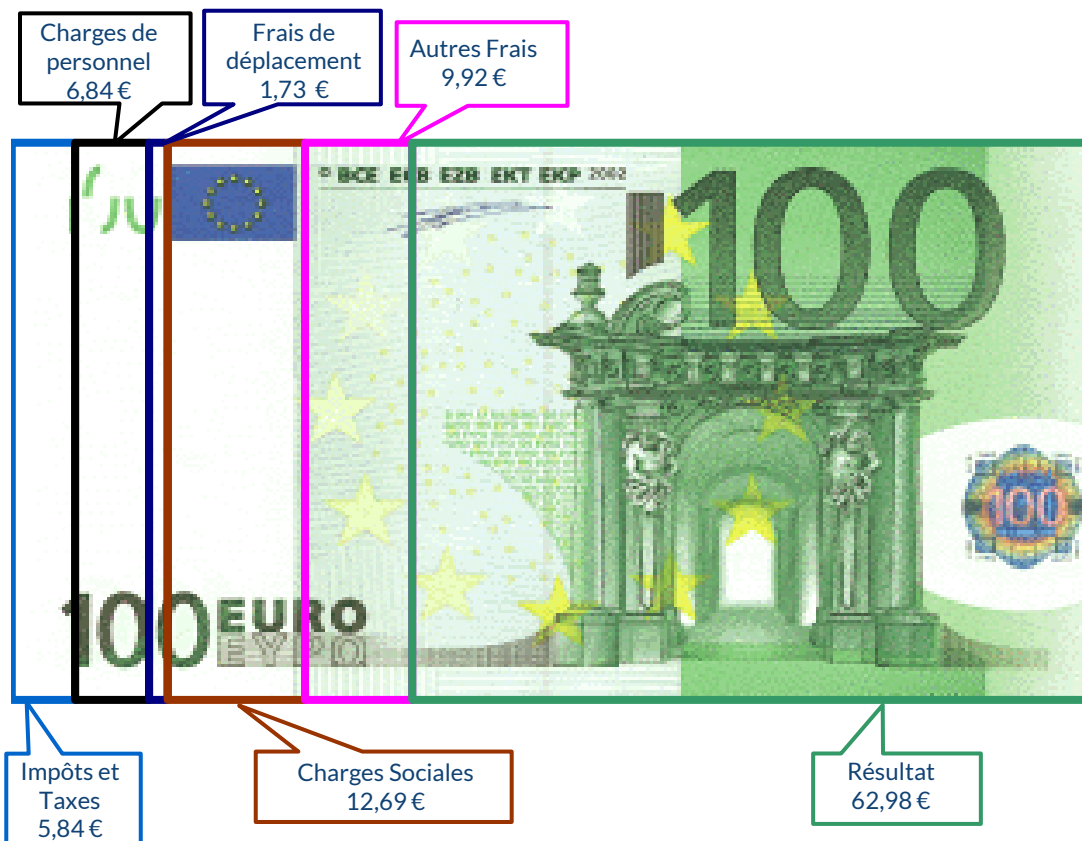
Cotisations sociales exploitant



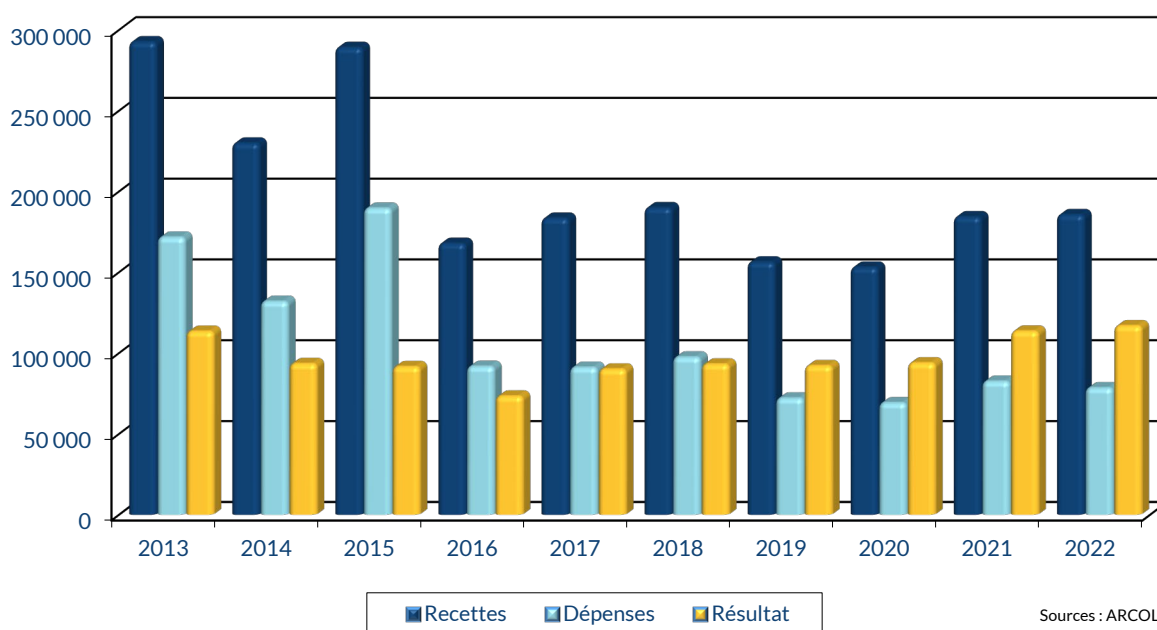
Résultat



## UTILISATION DE 100 € DE RECETTES EN 2022



## ÉVOLUTION DE LA PROFESSION SUR 10 ANS



### RENNES

8 place du Colombier  
BP 40415  
35 004 RENNES Cedex

### VANNES

1 rue Anita Conti  
56 000 VANNES

### PARIS

15 avenue Trudaine  
75 009 PARIS

pour AJ **1** | **2** | mois

| 1  |  | NOM ET PRENOMS OU DÉNOMINATION   |   | MEDECIN RADIOLOGUE |   |        |                       |  |   |   |               |  |                                     |                |                   |               |        |         |  |
|--|--|--|---|--------------------|---|--------|-----------------------|--|---|---|---------------|--|-------------------------------------|----------------|-------------------|---------------|--------|---------|--|
| Nature de l'activité (1)   |  | 113 Adhérents  |   |                    |   |        |                       |  |   |   |               | Code activité pour les praticiens médicaux |                                     |                |                   |               |        |         |  |
| N° SIRET   |  |  |   |                    |   |        |                       |  |   |   |               | si exercice en société (2)                 |                                     | AV             | Nombre d'associés |               | AS     |         |  |
| Résultat déterminé (2)   |  | d'après les règles « recettes-dépenses »   |   |                    |   |        | AK                    | d'après les règles « créances-dettes » |   |   |               |  | AL                                  |                |                   |               |        |         |  |
| Comptabilité tenue (2) :   |  | Hors taxe  | CV  | Taxe incluse       |   | CW     | Non assujéti à la TVA |  |   |   |               | AT   | <input checked="" type="checkbox"/> |                |                   |               |        |         |  |
| Si vous êtes adhérent d'un organisme agréé (association ou organisme mixte) ou client d'un viseur fiscal                                     |  | AM   | <input checked="" type="checkbox"/>   | Année d'adhésion   |   |        | Nombre de salariés    |  | AP  |   |               | Salaires nets perçus                       |                                     | AR             |                   |               |        |         |  |
| Montant des immobilisations (report du total des bases amortissables hors TVA déductible de la col.4 du tableau I de la déclaration n° 2035) |  |  |   |                    |   |        |                       |  |   |   |               | DA   |                                     |                |                   |               |        |         |  |
| R<br>E<br>C<br>E<br>T<br>T<br>E<br>S   | 2  | 1 Recettes encaissées y compris les remboursements de frais (1)                  |   |                    |   |        |                       |  |   |   |               | AA   | <b>187 359</b>                      | 100,90 %       |                   |               |        |         |  |
|  |  | 2  | À déduire Débourss payés pour le compte des clients (2)                     |                    |   |        |                       |  |   |   |               |  | AB                                  |                |                   |               |        |         |  |
|  |  | 3  | Honoraires rétrocedés (dont suppléments rétrocedés) (3)                     |                    |   |        |                       |  |   |   |               |  | AC                                  | <b>1 678</b>   | 0,90 %            |               |        |         |  |
|  |  | 4  | Montant net des recettes  |                    |   |        |                       |  |   |   |               |  | AD                                  | <b>185 681</b> | 100,00 %          |               |        |         |  |
|  |  | 5  | Produits financiers (4)   |                    |   |        |                       |  |   |   |               |  | AE                                  | <b>231</b>     | 0,12 %            |               |        |         |  |
|  |  | 6  | Gains divers (5)  |                    |   |        |                       |  |   |   |               |  | AF                                  | <b>13 990</b>  | 7,53 %            |               |        |         |  |
|  |  | 7  | TOTAL (ligne 4 à 6)   |                    |   |        |                       |  |   |   |               |  | AG                                  | <b>199 902</b> | 107,66 %          |               |        |         |  |
|  | D<br>É<br>P<br>E<br>N<br>S<br>E<br>S<br><br>P<br>R<br>O<br>F<br>E<br>S<br>S<br>I<br>O<br>N<br>N<br>E<br>L<br>L<br>E<br>S | 3  | 8   | Achats (6)         |   |        |                       |  |   |   |               |  |                                     | BA             | <b>1 300</b>      | 0,70 %        |        |         |  |
|  |  | 9  | Frais de personnel  |                    | Salaires nets et avantages en nature (7)                    |        |                       |  |   |   | BB            | <b>7 508</b>                               | 4,04 %                              |                |                   |               |        |         |  |
|  |  | 10   |   |                    | Charges sociales sur salaires (parts patronale et ouvrière) |        |                       |  |   |   | BC            | <b>5 196</b>                               | 2,80 %                              |                |                   |               |        |         |  |
|  |  | 11   |   |                    | Taxe sur la valeur ajoutée                                  |        |                       |  |   |   | BD            |  |                                     |                |                   |               |        |         |  |
|  |  | 12   | Impôts et taxes (8)   |                    | Contribution économique territoriale                        |        |                       |  |   |   | JY            | <b>542</b>                                 | 0,29 %                              |                |                   |               |        |         |  |
|  |  | 13   |   |                    | Autres impôts   |        |                       |  |   |   | BS            | <b>1 962</b>                               | 1,06 %                              |                |                   |               |        |         |  |
|  |  | 14   |   |                    | (9) Contribution sociale généralisée déductible             |        |                       |  |   |   | BV            | <b>8 332</b>                               | 4,49 %                              |                |                   |               |        |         |  |
|  |  | 15   | Loyer et charges locatives  |                    |   |        |                       |  |   |   |               |  | BF                                  | <b>4 659</b>   | 2,51 %            |               |        |         |  |
|  |  | 16   | Location de matériel et de mobilier – dont redevances de collaboration (10) |                    |   |        |                       | BW                                     | <b>6</b>  | BG  | <b>10 107</b> | 5,44 %                                     |                                     |                |                   |               |        |         |  |
|  |  | 17   | Entretien et réparations  |                    | <b>2 479</b>  |        | 1,34 %                |  | Total : Travaux, Fournitures et Services Extérieurs |   |               |  | BH                                  |                | <b>7 103</b>      |               | 3,83 % |         |  |
|  |  | 18   | Personnel intérimaire   |                    | <b>50</b>   |        | 0,03 %                |  |   |   |               |  |                                     |                |                   |               |        |         |  |
|  |  | 19   | Petit outillage (11)  |                    | <b>410</b>  |        | 0,22 %                |  |   |   |               |  |                                     |                |                   |               |        |         |  |
|  |  | 20   | Chauffage, eau, gaz, électricité  |                    | <b>314</b>  |        | 0,17 %                |  |   |   |               |  |                                     |                |                   |               |        |         |  |
|  |  | 21   | Honoraires ne constituant pas les rétrocessions (11)                        |                    | <b>2 842</b>  |        | 1,53 %                |  |   |   |               |  |                                     |                |                   |               |        |         |  |
|  |  | 22   | Primes d'assurances   |                    | <b>1 008</b>  |        | 0,54 %                |  | Total : Transport et déplacements                   |   |               |  | BJ                                  |                | <b>3 218</b>      |               | 1,73 % |         |  |
|  |  | 23   | Frais de véhicules (12)<br>(cocher la case si évaluation forfaitaire) ...   |                    | <b>2 464</b>  |        | 1,33 %                |  |   |   |               |  |                                     |                |                   |               |        |         |  |
|  |  | 24   | Autres frais de déplacements (voyages...)...                                |                    |   |        |                       |  |   |   |               |  |                                     | <b>753</b>     | 0,41 %            |               |        |         |  |
|  |  | 25   | Charges sociales personnelles (13)  |                    | dont obligatoires   |        |                       |  | BT  | <b>18 132</b>   |               |  |                                     | BK             |                   | <b>23 568</b> |        | 12,69 % |  |
|  |  |  |   |                    | dont cotisations facultatives Madelin                       |        | BZ                    | <b>4 198</b>                           |   | dont facultatives aux nouveaux plans d'épargne retraite |               | BU   | <b>1 239</b>                        |                |                   |               |        |         |  |
|  |  | 26   | Frais de réception, de représentation et de congrès                         |                    | <b>1 145</b>  |        | 0,62 %                |  | Total : Frais divers de gestion                     |   |               |  | BM                                  |                | <b>4 915</b>      |               | 2,65 % |         |  |
|  | 27   | Fournitures de bureau, frais de documentation, de correspondance et de téléphone |   | <b>1 513</b>       |   | 0,81 % |                       |  |   |   |               |  |                                     |                |                   |               |        |         |  |
|  | 28   | Frais d'actes et de contentieux  |   | <b>3</b>           |   |        |                       |  |   |   |               |  |                                     |                |                   |               |        |         |  |
|  | 29   | Cotisations syndicales et professionnelles                                       |   | BY                 | <b>644</b>  |        | 0,35 %                |  |   |   |               |  |                                     |                |                   |               |        |         |  |
|  | 30   | Autres frais divers de gestion   |   | <b>1 610</b>       |   | 0,87 % |                       |  |   |   |               |  |                                     |                |                   |               |        |         |  |
|  | 31   | Frais financiers (14)  |   |                    |   |        |                       |  |   |   |               | BN   | <b>155</b>                          | 0,08 %         |                   |               |        |         |  |
|  | 32   | Pertes diverses (15)   |   |                    |   |        |                       |  |   |   |               | BP   | <b>25</b>                           | 0,01 %         |                   |               |        |         |  |
|  | 33   | TOTAL (lignes 8 à 32)  |   |                    |   |        |                       |  |   |   |               | BR   | <b>78 590</b>                       | 42,33 %        |                   |               |        |         |  |

NOM ET PRENOMS OU DÉNOMINATION **MEDECIN RADIOLOGUE**

N° SIRET

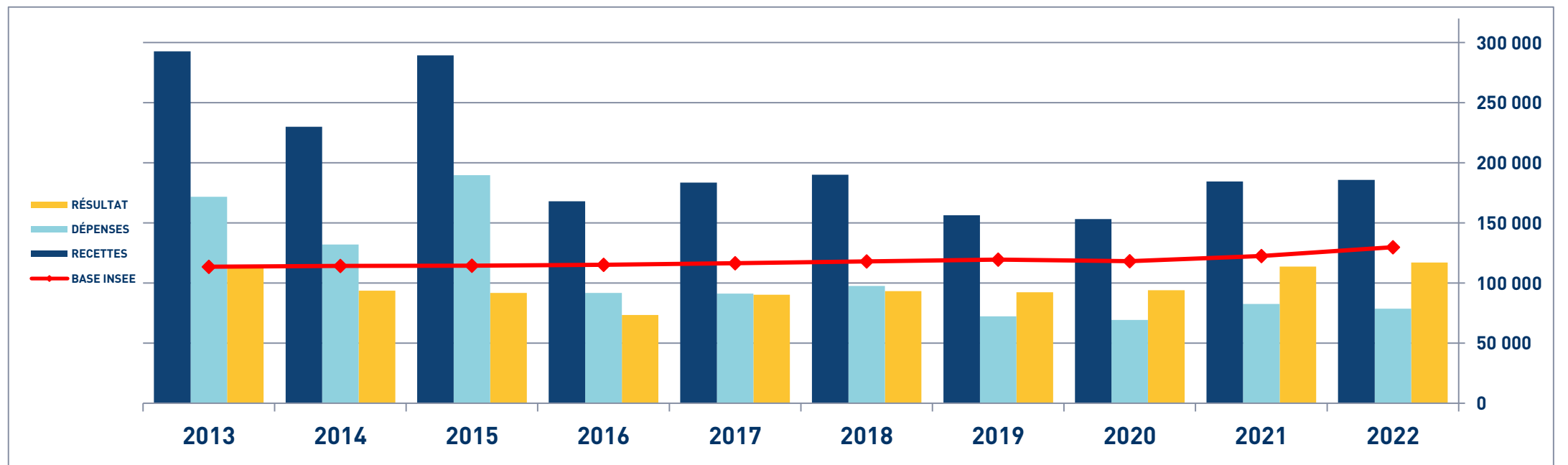
113 Adhérents

|                                  |  |  |   |   |                |                  |  |                           |                                      |   |        |
|----------------------------------|--|--|---|---|----------------|------------------|--|---------------------------|--------------------------------------|---|--------|
| <b>DÉTERMINATION DU RÉSULTAT</b> | <b>4</b>   | <b>34</b>  | <b>Excédent (ligne 7 – ligne 33)</b>  |   |                |                  |  | CA                        | <b>121 311</b>                       | 65.33 %   |        |
|                                  |  | <b>35</b>  | Plus-values à court terme (16)  |   |                |                  |  | CB                        |                                      |   |        |
|                                  |  | <b>36</b>  | Divers à réintégrer (17)  |   |                |                  |  | CC                        | <b>1 210</b>                         | 0.65 %  |        |
|                                  |  | <b>37</b>  | Bénéfice Société civile de moyen (18)   |   |                |                  |  | CD                        | <b>121</b>                           | 0.07 %  |        |
|                                  |  | <b>38</b>  | TOTAL (ligne 34 à 37)   |   |                |                  |  | CE                        | <b>122 641</b>                       | 66.05 %   |        |
|                                  |  | <b>39</b>  | <b>Insuffisance (ligne 33 – ligne 7)</b>  |   |                |                  |  | CF                        |                                      |   |        |
|                                  |  | <b>40</b>  | Frais d'établissement (19)  |   |                |                  |  | CG                        |                                      |   |        |
|                                  |  | <b>41</b>  | Dotation aux amortissements (20)  |   |                |                  |  | CH                        | <b>2 021</b>                         | 1.09 %  |        |
|                                  |  |  | dont amortissement des éléments incorporels du fonds qui sont indissociables (art. 39, 1 – 2°, al. 3) |   |                |                  |  | BE                        |                                      |   |        |
|                                  |  | <b>42</b>  | Moins-value à court terme   |   |                |                  |  | CK                        | <b>14</b>                            | 0.01 %  |        |
|                                  |  | <b>43</b>  | Divers à déduire (21)   | dont exonération sur le bénéficiaire « zone franche urbaine territoire entrepreneur » | CS             |                  | dont l'abondement sur l'épargne salariale                | CT                        |                                      | <b>3 660</b>  | 1.97 % |
|                                  |  |  |   | dont exonération sur le bénéficiaire « entreprise nouvelle »                          | AW             | <b>233</b>       | dont exonération sur le bénéficiaire « jeunes artistes » | CO                        |                                      |   |        |
|                                  |  |  |   | dont exonération « jeunes entreprises innovantes »                                    | CU             |                  | dont déductions « médecins conventionnés de secteur I »  | CQ                        | <b>2 736</b>                         |   |        |
|                                  |  |  |   | dont exonération médecins « zones déficitaires en offre de soins »                    | CI             | <b>353</b>       | dont aides Fonds de solidarité Covid                     | CJ                        |                                      |   |        |
|                                  | <b>44</b>  | Déficit Société civile de moyens (18)  |   |   |                |                  | CM   |                           |                                      |   |        |
|                                  | <b>45</b>  | TOTAL (lignes 39 à 44)   |   |   |                |                  | CN   | <b>5 695</b>              | 3.07 %                               |   |        |
|                                  | <b>46</b>  | Bénéfice (ligne 38 – ligne 45)   |   |   |                |                  | CP   | <b>116 946</b>            | 62.98 %                              |   |        |
|                                  | <b>47</b>  | Déficit (ligne 45 – ligne 38)  |   |   |                |                  | CR   |                           |                                      |   |        |
|                                  | <b>5</b>   | Taxe sur la valeur ajoutée   | Montant de la TVA afférente aux recettes brutes :   |   |                |                  |  | CX                        | <b>24</b>                            |   |        |
|                                  |  |  | Montant de la TVA afférente aux achats (biens et services autres qu'immobilisations) :                |   |                |                  |  | CY                        |                                      |   |        |
|                                  |  |  | dont montant de la TVA afférente aux honoraires rétrocédés :  |   |                |                  |  | CZ                        |                                      |   |        |
|                                  | <b>6</b>   | Contribution économique territoriale (23)  | Recettes provenant d'activités exonérées à titre permanent :  |   |                |                  |  | AU                        |                                      |   |        |
|                                  | <b>7</b>   | Barèmes kilométriques (évaluation forfaitaire des frais de transport : autos et/ou motos) (B) et (12)  |   |   |                |                  |  |                           |                                      |   |        |
|                                  |  | (1) Type : T (véhicule de tourisme ; M (Moto) ; V (Vélocycle, scooter) ; (2) mettre une croix dans la colonne ; (3) indiquer : thermique, à hydrogène, hybride, électrique ; (4) indiquer : diesel, super sans plomb, GPL. |   |   |                |                  |  |                           |                                      |   |        |
|                                  | Désignation des véhicules :  |  | Puissance fiscale   | Barème BNC (2)  | Barème BIC (2) | Motorisation (3) | Type de carburant (4)                                    | Kilométrage professionnel | Indemnités kilométriques déductibles | Amortissements pratiqués à réintégrer (si véhicules inscrits au registre des immobilisations) |        |
|                                  | Modèle(s)  | Type (1)   |   |   |                |                  |  |                           |                                      |   |        |
|                                  |  |  |   |   |                |                  |  | <b>6 477</b>              |                                      |   |        |
|                                  | Frais réels non couverts par les barèmes kilométriques ----->  |  |   |   |                |                  |  |                           |                                      |   |        |
|                                  | Total A à reporter ligne 23 de l'annexe 2035 A ; total B à reporter au cadre B de la page 2 de la déclaration 2035 |  |   |   |                |                  |  |                           | A                                    |   | B      |


# RADIOLOGIE - ÉVOLUTION SUR 10 ANS

En eUROS

| Année                  | 2013           | % Var.        | 2014           | % Var.       | 2015           | % Var.        | 2016           | % Var.       | 2017           | % Var.      | 2018           | % Var.        | 2019           | % Var.       | 2020           | % Var.       | 2021           | % Var.       | 2022           |
|------------------------|----------------|---------------|----------------|--------------|----------------|---------------|----------------|--------------|----------------|-------------|----------------|---------------|----------------|--------------|----------------|--------------|----------------|--------------|----------------|
| Nb Adhérents           | 63             | 13/14         | 56             | 14/15        | 92             | 15/16         | 118            | 16/17        | 105            | 17/18       | 101            | 18/19         | 89             | 19/20        | 99             | 20/21        | 105            | 21/22        | 113            |
| <b>RECETTES NETTES</b> | <b>292 718</b> | <b>-21,43</b> | <b>229 981</b> | <b>25,76</b> | <b>289 222</b> | <b>-41,94</b> | <b>167 912</b> | <b>9,28</b>  | <b>183 490</b> | <b>3,54</b> | <b>189 991</b> | <b>-17,70</b> | <b>156 360</b> | <b>-2,09</b> | <b>153 099</b> | <b>20,44</b> | <b>184 385</b> | <b>0,70</b>  | <b>185 681</b> |
| Ch. de Personnel       | 43 069         |               | 47 392         |              | 78 272         |               | 28 800         |              | 24 508         |             | 26 974         |               | 15 516         |              | 13 708         |              | 13 147         |              | 12 704         |
| Impôts et Taxes        | 10 106         |               | 10 382         |              | 15 975         |               | 8 217          |              | 8 419          |             | 10 794         |               | 9 543          |              | 9 147          |              | 9 734          |              | 10 836         |
| Transport et Dépl.     | 4 723          |               | 3 708          |              | 4 165          |               | 3 666          |              | 4 057          |             | 3 759          |               | 3 641          |              | 2 968          |              | 3 736          |              | 3 218          |
| Ch. Soc. Perso.        | 20 733         |               | 19 065         |              | 25 350         |               | 19 266         |              | 20 236         |             | 20 119         |               | 19 789         |              | 19 460         |              | 22 660         |              | 23 568         |
| Autres Charges         | 93 154         |               | 51 515         |              | 65 970         |               | 31 876         |              | 34 053         |             | 35 974         |               | 23 735         |              | 24 064         |              | 33 376         |              | 28 264         |
| <b>TOTAL DÉPENSES</b>  | <b>171 785</b> | <b>-23,12</b> | <b>132 062</b> | <b>43,67</b> | <b>189 732</b> | <b>-51,60</b> | <b>91 825</b>  | <b>-0,60</b> | <b>91 273</b>  | <b>6,95</b> | <b>97 620</b>  | <b>-26,02</b> | <b>72 224</b>  | <b>-3,98</b> | <b>69 347</b>  | <b>19,19</b> | <b>82 653</b>  | <b>-4,92</b> | <b>78 590</b>  |
| <b>RÉSULTAT NET</b>    | <b>113 546</b> | <b>-17,59</b> | <b>93 568</b>  | <b>-2,02</b> | <b>91 680</b>  | <b>-19,88</b> | <b>73 457</b>  | <b>22,77</b> | <b>90 181</b>  | <b>3,42</b> | <b>93 265</b>  | <b>-1,07</b>  | <b>92 265</b>  | <b>1,88</b>  | <b>93 996</b>  | <b>20,89</b> | <b>113 632</b> | <b>2,92</b>  | <b>116 946</b> |



# STATISTIQUES PAR TRANCHES DE RECETTES - MEDECIN RADIOLOGUE

|  <span style="float: right; font-weight: bold; font-size: 1.2em;">2022</span> |   | Tranche n° 1                            |                 | Tranche n° 2               |                 | Tranche n° 3                |                 | Tranche n° 4                  |                 |                |
|--|---|---|-----------------|----------------------------|-----------------|-----------------------------|-----------------|-------------------------------|-----------------|----------------|
|  |   | de 0 €<br>à 83 090 €                    |                 | de 83 091 €<br>à 137 931 € |                 | de 137 932 €<br>à 246 063 € |                 | de 246 064 €<br>à 1 118 880 € |                 |                |
|  |   | 30 Adhérents                            |                 | 29 Adhérents               |                 | 29 Adhérents                |                 | 28 Adhérents                  |                 |                |
| <b>RECETTES</b>  | Recettes encaissées                     | 57 405                                  | 10              | 108 313                    | 10              | 180 080                     | 100,02 %        | 412 611                       | 101,66 %        |                |
|  | A déduire : Débours payés               |   |                 |                            |                 | 44                          | 0,02 %          | 6 725                         | 1,66 %          |                |
|  | Honoraires rétrocedés                   |   |                 |                            |                 |                             |                 |                               |                 |                |
|  | <b>Montant net des Recettes</b>         | <b>57 405</b>                           | <b>10</b>       | <b>108 313</b>             | <b>10</b>       | <b>180 037</b>              | <b>10</b>       |                               | <b>405 886</b>  | <b>10</b>      |
|  | Produits financiers                     | 866                                     | 1,51 %          |                            |                 | 4                           |                 |                               |                 |                |
| Gains divers   | 31 556                                  | 54,97 %                                 | 702             | 0,65 %                     | 6 307           | 3,50 %                      |                 | 15 389                        | 3,79 %          |                |
|  | <b>TOTAL RECETTES</b>                   | <b>89 827</b>                           | <b>156,48 %</b> | <b>109 015</b>             | <b>100,65 %</b> | <b>186 347</b>              | <b>103,50 %</b> | <b>421 275</b>                | <b>103,79 %</b> |                |
| <b>DÉPENSES</b>  | Achats                                  | 1                                       |                 | 29                         | 0,03 %          | 89                          | 0,05 %          | 5 123                         | 1,26 %          |                |
|  | Salaires nets                           |   |                 | 1 582                      | 1,46 %          | 1 113                       | 0,62 %          | 27 510                        | 6,78 %          |                |
|  | Charges sociales sur salaires           |   |                 | 25                         | 0,02 %          | 575                         | 0,32 %          | 20 347                        | 5,01 %          |                |
|  | Taxe sur la Valeur Ajoutée              |   |                 |                            |                 |                             |                 |                               |                 |                |
|  | Contrib. Économique Territoriale        | 378                                     | 0,66 %          | 380                        | 0,35 %          | 540                         | 0,30 %          | 859                           | 0,21 %          |                |
|  | Autres impôts                           | 734                                     | 1,28 %          | 1 247                      | 1,15 %          | 1 489                       | 0,83 %          | 4 310                         | 1,06 %          |                |
|  | CSG déductible                          | 5 232                                   | 9,11 %          | 5 231                      | 4,83 %          | 7 930                       | 4,40 %          | 15 337                        | 3,78 %          |                |
|  | Loyers et charges locatives             | 218                                     | 0,38 %          | 1 643                      | 1,52 %          | 1 963                       | 1,09 %          | 14 833                        | 3,65 %          |                |
|  | Location de matériel et mobilier        | 1 582                                   | 2,76 %          | 3 305                      | 3,05 %          | 4 823                       | 2,68 %          | 30 674                        | 7,56 %          |                |
|  | - Entretien et réparations              | 69                                      | 0,12 %          | 183                        | 0,17 %          | 576                         | 0,32 %          | 9 165                         | 2,26 %          |                |
|  | - Personnel intérimaire                 |   |                 |                            |                 |                             |                 | 201                           | 0,05 %          |                |
|  | - Petit outillage                       | 64                                      | 0,11 %          | 173                        | 0,16 %          | 480                         | 0,27 %          | 977                           | 0,24 %          |                |
|  | - Chauffage, eau, gaz, électricité      | 65                                      | 0,11 %          | 34                         | 0,03 %          | 244                         | 0,14 %          | 925                           | 0,23 %          |                |
|  | - Honoraires non rétrocedés             | 1 853                                   | 3,23 %          | 1 425                      | 1,32 %          | 4 722                       | 2,62 %          | 5 305                         | 1,31 %          |                |
|  | - Primes d'assurances                   | 679                                     | 1,18 %          | 787                        | 0,73 %          | 774                         | 0,43 %          | 1 870                         | 0,46 %          |                |
|  |   | <b>TOTAL T.F.S.E.</b>                   | <b>2 730</b>    | <b>4,76 %</b>              | <b>2 603</b>    | <b>2,40 %</b>               | <b>6 796</b>    | <b>3,77 %</b>                 | <b>18 443</b>   | <b>4,54 %</b>  |
|  | - Frais de véhicules                    | 1 955                                   | 3,41 %          | 2 305                      | 2,13 %          | 2 416                       | 1,34 %          | 3 388                         | 0,83 %          |                |
|  | - Autres frais de déplacements          | 455                                     | 0,79 %          | 1 072                      | 0,99 %          | 580                         | 0,32 %          | 956                           | 0,24 %          |                |
|  |   | <b>TOTAL TRANSPORTS ET DÉPLACEMENTS</b> | <b>2 410</b>    | <b>4,20 %</b>              | <b>3 377</b>    | <b>3,12 %</b>               | <b>2 996</b>    | <b>1,66 %</b>                 | <b>4 343</b>    | <b>1,07 %</b>  |
|  | - Charges sociales Obligatoires         | 11 023                                  | 19,20 %         | 15 285                     | 14,11 %         | 18 430                      | 10,24 %         | 28 249                        | 6,96 %          |                |
|  | - Charges sociales Facultatives Madelin | 3 762                                   | 6,55 %          | 2 478                      | 2,29 %          | 5 039                       | 2,80 %          | 5 240                         | 1,29 %          |                |
|  | - Charges sociales Facultatives NPER    | 55                                      | 0,10 %          | 439                        | 0,41 %          | 1 888                       | 1,05 %          | 2 531                         | 0,62 %          |                |
|  |   | <b>CHARGES SOCIALES PERSONNELLES</b>    | <b>14 840</b>   | <b>25,85 %</b>             | <b>18 202</b>   | <b>16,81 %</b>              | <b>25 356</b>   | <b>14,08 %</b>                | <b>36 020</b>   | <b>8,87 %</b>  |
| - Frais de réception, représentation, congrès  | 639                                     | 1,11 %                                  | 1 160           | 1,07 %                     | 2 022           | 1,12 %                      | 646             | 0,16 %                        |                 |                |
| - Fournitures de bureau, documentation, ...  | 451                                     | 0,79 %                                  | 738             | 0,68 %                     | 1 432           | 0,80 %                      | 3 446           | 0,85 %                        |                 |                |
| - Frais d'actes et contentieux   |   |   |                 |                            |                 |                             | 10              |                               |                 |                |
| - Cotisations syndicales et professionnelles   | 704                                     | 1,23 %                                  | 698             | 0,64 %                     | 658             | 0,37 %                      | 524             | 0,13 %                        |                 |                |
| - Autres frais divers de gestion   | 394                                     | 0,69 %                                  | 645             | 0,60 %                     | 649             | 0,36 %                      | 4 763           | 1,17 %                        |                 |                |
|  | <b>TOTAL FRAIS DIVERS DE GESTION</b>    | <b>2 188</b>                            | <b>3,81 %</b>   | <b>3 242</b>               | <b>2,99 %</b>   | <b>4 762</b>                | <b>2,65 %</b>   | <b>9 389</b>                  | <b>2,31 %</b>   |                |
| Frais financiers   | 69                                      | 0,12 %                                  | 141             | 0,13 %                     | 34              | 0,02 %                      | 371             | 0,09 %                        |                 |                |
| Pertes diverses  | 3                                       | 0,01 %                                  |                 |                            | 92              | 0,05 %                      | 3               |                               |                 |                |
|  | <b>TOTAL DÉPENSES</b>                   | <b>30 387</b>                           | <b>52,93 %</b>  | <b>41 008</b>              | <b>37,86 %</b>  | <b>58 559</b>               | <b>32,53 %</b>  | <b>187 562</b>                | <b>46,21 %</b>  |                |
| <b>RÉSULTAT</b>  | Excédent                                | 59 440                                  | 103,54 %        | 68 007                     | 62,79 %         | 127 788                     | 70,98 %         | 233 713                       | 57,58 %         |                |
|  | Plus-values à court terme               |   |                 |                            |                 |                             |                 |                               |                 |                |
|  | Divers à réintégrer                     | 407                                     | 0,71 %          | 2 534                      | 2,34 %          | 773                         | 0,43 %          | 1 028                         | 0,25 %          |                |
|  | Bénéfice SCM                            |   |                 |                            |                 | 1                           |                 | 486                           | 0,12 %          |                |
|  | Frais d'établissement                   |   |                 |                            |                 |                             |                 |                               |                 |                |
|  | Dotation aux amortissements             | 305                                     | 0,53 %          | 810                        | 0,75 %          | 1 623                       | 0,90 %          | 5 315                         | 1,31 %          |                |
|  | Moins-values à court terme              | 17                                      | 0,03 %          |                            |                 | 29                          | 0,02 %          | 7                             |                 |                |
|  | Divers à déduire                        | 3 382                                   | 5,89 %          | 2 115                      | 1,95 %          | 2 233                       | 1,24 %          | 7 193                         | 1,77 %          |                |
|  | Déficit SCM                             |   |                 |                            |                 |                             |                 |                               |                 |                |
|  |   | <b>RÉSULTAT</b>                         | <b>56 142</b>   | <b>97,80 %</b>             | <b>67 616</b>   | <b>62,43 %</b>              | <b>124 676</b>  | <b>69,25 %</b>                | <b>222 712</b>  | <b>54,87 %</b> |
| Kilométrage moyen  |   | 6 416 km                                |                 | 6 852 km                   |                 | 5 030 km                    |                 | 8 005 km                      |                 |                |