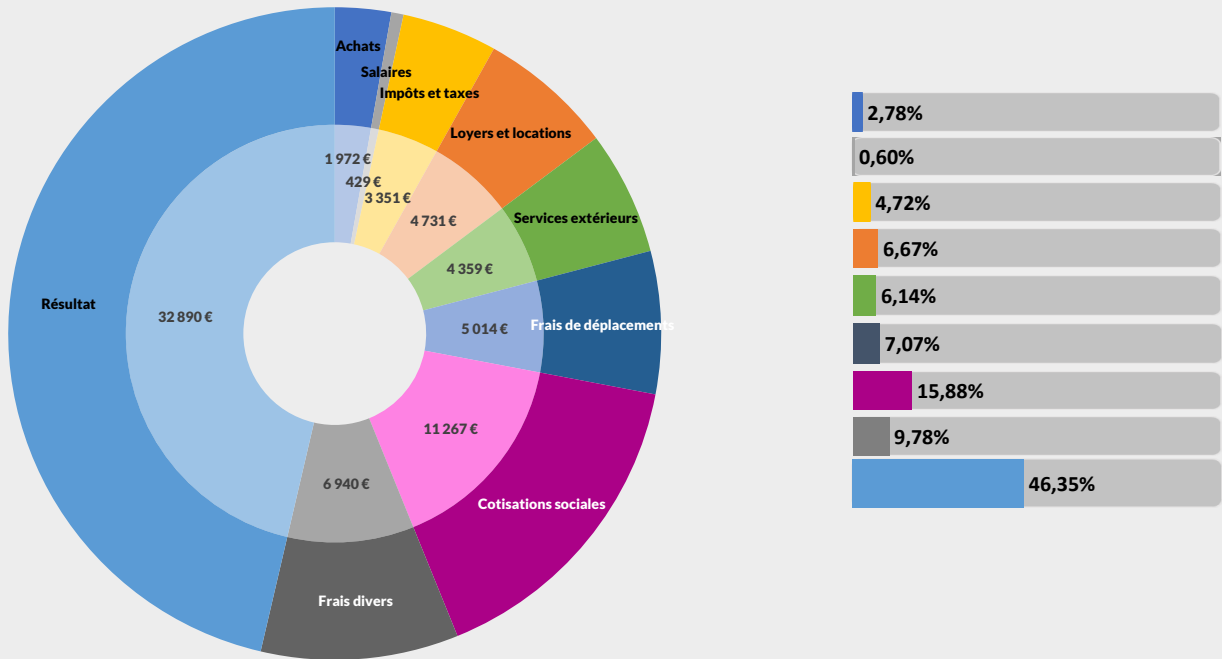




REVENUS 2022

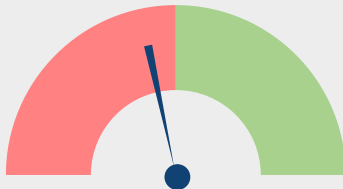
Nombre : 17 adhérents

Répartition des recettes nettes

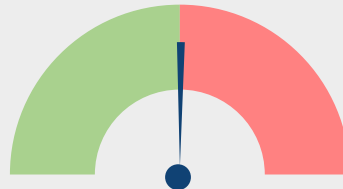


Evolutions des postes entre 2021 et 2022

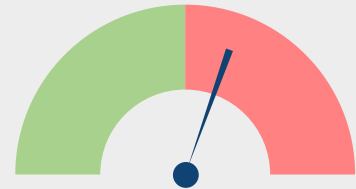
Recettes nettes



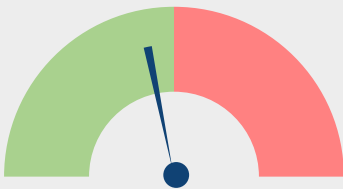
Achats



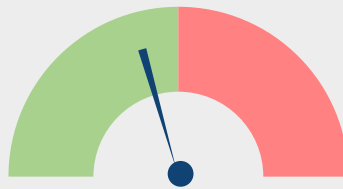
Impôts et taxes



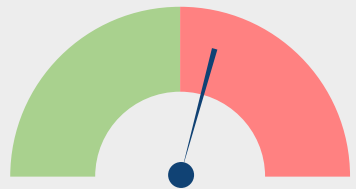
Loyers et Locations



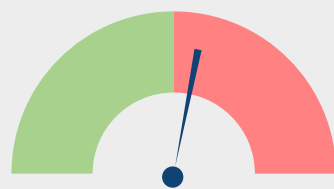
Travaux, Fournitures et Services ext.



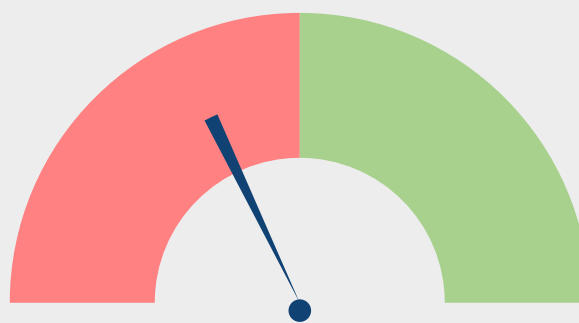
Frais de déplacements



Cotisations sociales exploitant



Résultat



pour AJ **1** | **2** | mois

1		NOM ET PRENOMS OU DÉNOMINATION		REALISATEUR / COMPOSITEUR														
Nature de l'activité (1)		17 Adhérents										Code activité pour les praticiens médicaux						
N° SIRET												si exercice en société (2)		AV	Nombre d'associés		AS	
Résultat déterminé (2)		d'après les règles « recettes-dépenses »					AK	d'après les règles « créances-dettes »					AL					
Comptabilité tenue (2) :		Hors taxe	CV	<input checked="" type="checkbox"/>	Taxe incluse	CW	Non assujéti à la TVA					AT						
Si vous êtes adhérent d'un organisme agréé (association ou organisme mixte) ou client d'un viseur fiscal		AM	<input checked="" type="checkbox"/>	Année d'adhésion						Nombre de salariés	AP			Salaires nets perçus	AR			
Montant des immobilisations (report du total des bases amortissables hors TVA déductible de la col.4 du tableau I de la déclaration n° 2035)												DA						
R E C E T T E S	1	Recettes encaissées y compris les remboursements de frais (1)										AA	71 041		100,12 %			
	2	À déduire Débourx payés pour le compte des clients (2)										AB						
	3	Honoraires rétrocedés (dont suppléments rétrocedés) (3)										AC	86		0,12 %			
	4	Montant net des recettes										AD	70 955		100,00 %			
	5	Produits financiers (4)										AE	1					
	6	Gains divers (5)										AF	185		0,26 %			
	7	TOTAL (ligne 4 à 6)										AG	71 142		100,26 %			
D É P E N S E S P R O F E S S I O N N E L L E S	3	8	Achats (6)										BA	1 972		2,78 %		
	9	Frais de personnel	Salaires nets et avantages en nature (7)										BB	429		0,60 %		
	10		Charges sociales sur salaires (parts patronale et ouvrière)										BC					
	11		Taxe sur la valeur ajoutée										BD					
	12	Impôts et taxes (8)	Contribution économique territoriale										JY	157		0,23 %		
	13		Autres impôts										BS					
	14		(9) Contribution sociale généralisée déductible										BV	3 195		4,50 %		
	15	Loyer et charges locatives										BF	3 089		4,35 %			
	16	Location de matériel et de mobilier – dont redevances de collaboration (10)										BW	1 643		2,32 %			
	17	Entretien et réparations																
	18	Personnel intérimaire																
	19	Petit outillage (11)																
	20	Chauffage, eau, gaz, électricité																
	21	Honoraires ne constituant pas les rétrocessions (11)																
	22	Primes d'assurances																
	23	Frais de véhicules (12)																
		(cocher la case si évaluation forfaitaire) ...																
	24	Autres frais de déplacements (voyages...)...																
	25	Charges sociales personnelles (13)	dont obligatoires					BT	10 681									
			dont cotisations facultatives Madelin	BZ	586			dont facultatives aux nouveaux plans d'épargne retraite	BU						BK	11 267		15,88 %
26	Frais de réception, de représentation et de congrès																	
27	Fournitures de bureau, frais de documentation, de correspondance et de téléphone																	
28	Frais d'actes et de contentieux																	
29	Cotisations syndicales et professionnelles										BY	142		0,20 %				
30	Autres frais divers de gestion																	
31	Frais financiers (14)										BN	81		0,11 %				
32	Pertes diverses (15)										BP	1						
33	TOTAL (lignes 8 à 32)										BR	35 715		50,33 %				


NOM ET PRENOMS OU DÉNOMINATION **REALISATEUR / COMPOSITEUR**

N° SIRET

17 Adhérents

DÉTERMINATION DU RÉSULTAT	4	34	Excédent (ligne 7 – ligne 33)					CA	35 426 49,93 %			
		35	Plus-values à court terme (16)					CB	221 0,31 %			
		36	Divers à réintégrer (17)					CC	375 0,53 %			
		37	Bénéfice Société civile de moyen (18)					CD				
		38	TOTAL (ligne 34 à 37)					CE	36 022 50,77 %			
		39	Insuffisance (ligne 33 – ligne 7)					CF				
		40	Frais d'établissement (19)					CG				
		41	Dotation aux amortissements (20)					CH	2 773 3,91 %			
			dont amortissement des éléments incorporels du fonds qui sont indissociables (art. 39, 1 – 2°, al. 3)					BE				
		42	Moins-value à court terme					CK	253 0,36 %			
		43	Divers à déduire (21)	dont exonération sur le bénéficiaire « zone franche urbaine territoire entrepreneur »	CS		dont l'abondement sur l'épargne salariale	CT	106 0,15 %			
				dont exonération sur le bénéficiaire « entreprise nouvelle »	AW		dont exonération sur le bénéficiaire « jeunes artistes »	CO				
				dont exonération « jeunes entreprises innovantes »	CU		dont déductions « médecins conventionnés de secteur I »	CQ				
				dont exonération médecins « zones déficitaires en offre de soins »	CI		dont aides Fonds de solidarité Covid	CJ				
		44	Déficit Société civile de moyens (18)					CM				
		45	TOTAL (lignes 39 à 44)					CN	3 132 4,41 %			
		46	Bénéfice (ligne 38 – ligne 45)					CP	32 890 46,35 %			
	47	Déficit (ligne 45 – ligne 38)					CR					
	5	Taxe sur la valeur ajoutée	Montant de la TVA afférente aux recettes brutes :					CX	10 590			
			Montant de la TVA afférente aux achats (biens et services autres qu'immobilisations) :					CY	1 374			
			dont montant de la TVA afférente aux honoraires rétrocédés :					CZ				
	6	Contribution économique territoriale (23)	Recettes provenant d'activités exonérées à titre permanent :					AU	5 249			
	7	Barèmes kilométriques (évaluation forfaitaire des frais de transport : autos et/ou motos) (B) et (12)										
		(1) Type : T (véhicule de tourisme ; M (Moto) ; V (Vélocycle, scooter) ; (2) mettre une croix dans la colonne ; (3) indiquer : thermique, à hydrogène, hybride, électrique ; (4) indiquer : diesel, super sans plomb, GPL.										
		Désignation des véhicules :		Puissance fiscale	Barème BNC (2)	Barème BIC (2)	Motorisation (3)	Type de carburant (4)	Kilométrage professionnel	Indemnités kilométriques déductibles	Amortissements pratiqués à réintégrer (si véhicules inscrits au registre des immobilisations)	
		Modèle(s)	Type (1)									
			T		X				7 749			
		Frais réels non couverts par les barèmes kilométriques ----->										
		Total A à reporter ligne 23 de l'annexe 2035 A ; total B à reporter au cadre B de la page 2 de la déclaration 2035								A		B

STATISTIQUES PAR TRANCHES DE RECETTES – REALISATEUR/COMPOSITEUR

 2022 <small>ORGANISME DE GESTION ABREÉ AU SERVICE DES AGRICULTEURS, ARTISANS, COMMERÇANTS ET PROFESSIONS LIBÉRALES www.arcolib.fr</small>		Tranche n° 1		Tranche n° 2		
		de 0 € à 59 048 €		de 59 049 € à 212 400 €		
		10 Adhérents		8 Adhérents		
RECETTES	Recettes encaissées	37 077	100,40 %	111 996	100,00 %	
	A déduire : Débours payés					
	Honoraires rétrocedés	146	0,40 %			
	Montant net des Recettes	36 931	100,00 %	111 996	100,00 %	
	Produits financiers	2	0,01 %	3		
Gains divers	210	0,57 %	131	0,12 %		
TOTAL RECETTES		37 144	100,58 %	112 131	100,12 %	
DÉPENSES	Achats	2 378	6,44 %	3 541	3,16 %	
	Salaires nets	729	1,97 %			
	Charges sociales sur salaires					
	Taxe sur la Valeur Ajoutée					
	Contrib. Économique Territoriale	115	0,31 %	224	0,20 %	
	Autres impôts	- 111		133	0,12 %	
	CSG déductible	1 590	4,31 %	5 069	4,53 %	
	Loyers et charges locatives	3 018	8,17 %	2 791	2,49 %	
	Location de matériel et mobilier	261	0,71 %	3 167	2,83 %	
	- Entretien et réparations	767	2,08 %	817	0,73 %	
	- Personnel intérimaire	69	0,19 %	86	0,08 %	
	- Petit outillage	1 445	3,91 %	1 444	1,29 %	
	- Chauffage, eau, gaz, électricité	124	0,34 %	157	0,14 %	
	- Honoraires non rétrocedés	1 379	3,73 %	2 813	2,51 %	
	- Primes d'assurances	178	0,48 %	493	0,44 %	
	TOTAL T.F.S.E.		3 961	10,73 %	5 810	5,19 %
	- Frais de véhicules	1 743	4,72 %	3 966	3,54 %	
	- Autres frais de déplacements	1 171	3,17 %	3 365	3,00 %	
	TOTAL TRANSPORTS ET DÉPLACEMENTS		2 914	7,89 %	7 331	6,55 %
	- Charges sociales Obligatoires	4 349	11,78 %	18 182	16,23 %	
	- Charges sociales Facultatives Madelin	428	1,16 %	865	0,77 %	
	- Charges sociales Facultatives NPER					
	CHARGES SOCIALES PERSONNELLES		4 777	12,93 %	19 048	17,01 %
- Frais de réception, représentation, congrès	1 442	3,90 %	3 149	2,81 %		
- Fournitures de bureau, documentation, ...	957	2,59 %	1 498	1,34 %		
- Frais d'actes et contentieux			43	0,04 %		
- Cotisations syndicales et professionnelles	196	0,53 %	75	0,07 %		
- Autres frais divers de gestion	525	1,42 %	1 708	1,53 %		
TOTAL FRAIS DIVERS DE GESTION		3 121	8,45 %	6 472	5,78 %	
Frais financiers	59	0,16 %	99	0,09 %		
Pertes diverses	2	0,01 %				
TOTAL DÉPENSES		22 816	61,78 %	53 685	47,93 %	
RÉSULTAT	Excédent	14 328	38,80 %	58 446	52,19 %	
	Plus-values à court terme			469	0,42 %	
	Divers à réintégrer	391	1,06 %	423	0,38 %	
	Bénéfice SCM					
	Frais d'établissement					
	Dotation aux amortissements	2 736	7,41 %	4 284	3,83 %	
	Moins-values à court terme	249	0,67 %	226	0,20 %	
	Divers à déduire			224	0,20 %	
	Déficit SCM					
	RÉSULTAT		11 734	31,77 %	54 603	48,75 %
Kilométrage moyen		7 616 km		8 280 km		