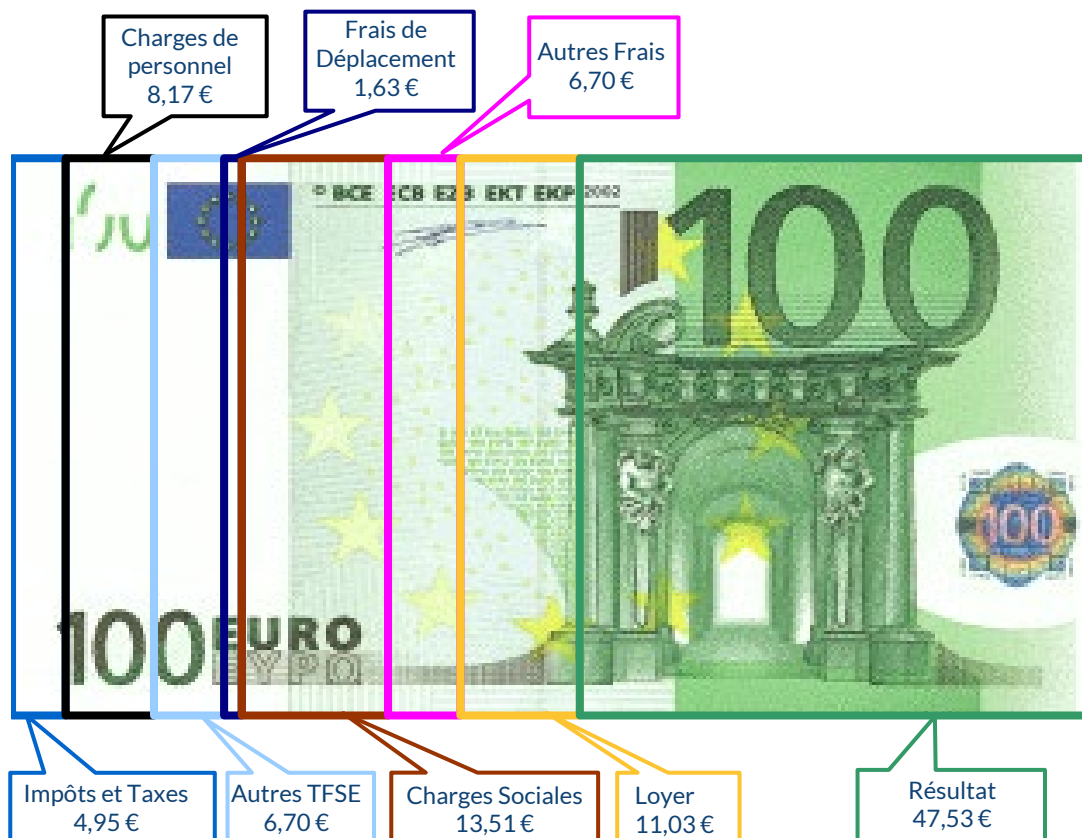
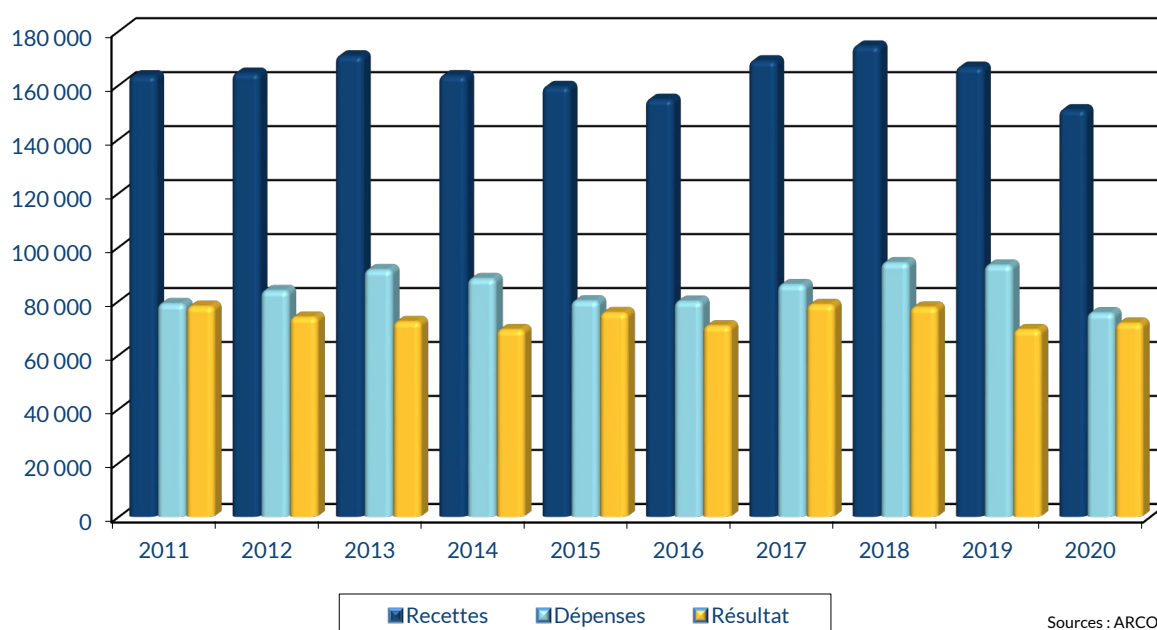


MOYENNE DE L'ACTIVITÉ EN 2020



ÉVOLUTION DE LA PROFESSION SUR 10 ANS



RENNES

8 place du Colombier
BP 40415
35 004 RENNES Cedex

VANNES

1 rue Anita Conti
56 000 VANNES

PARIS

15 avenue Trudaine
75 009 PARIS

pour AJ **1 2** mois

1		NOM ET PRENOMS OU DÉNOMINATION		MEDECIN RHUMATOLOGUE											
Nature de l'activité (1)		37 Adhérents										Code activité pour les praticiens médicaux			
N° SIRET											si exercice en société (2)	AV	Nombre d'associés	AS	
Résultat déterminé (2)		d'après les règles « recettes-dépenses »				AK	d'après les règles « créances-dettes »				AL				
Comptabilité tenue (2) :		Hors taxe	CV	Taxe incluse	CW	Non assujetti à la TVA				AT	<input checked="" type="checkbox"/>				
Si vous êtes adhérent d'un organisme agréé (association ou organisme mixte) ou client d'un viseur fiscal		AM	<input checked="" type="checkbox"/>	Année d'adhésion					Nombre de salariés	AP			Salaires nets perçus	AR	
Montant des immobilisations (report du total des bases amortissables hors TVA déductible de la col.4 du tableau I de la déclaration n° 2035)												DA			
R E C E T T E S	1	Recettes encaissées y compris les remboursements de frais (1)										AA	153 233 101,61 %		
	2	À déduire Débours payés pour le compte des clients (2)										AB			
	3	Honoraires rétrocedés (dont suppléments rétrocedés) (3)										AC	2 435 1,61 %		
	4	Montant net des recettes										AD	150 798 100,00 %		
	5	Produits financiers (4)										AE			
	6	Gains divers (5)										AF	5 217 3,46 %		
	7	TOTAL (ligne 4 à 6)										AG	156 016 103,46 %		
D É P E N S E S P R O F E S S I O N N E L L E S	8	Achats (6)										BA	1 849 1,23 %		
	9	Frais de personnel Salaires nets et avantages en nature (7)										BB	8 180 5,42 %		
	10	Charges sociales sur salaires (parts patronale et ouvrière)										BC	4 146 2,75 %		
	11	Taxe sur la valeur ajoutée										BD			
	12	Impôts et taxes (8) Contribution économique territoriale										JY	687 0,46 %		
	13	Autres impôts										BS	993 0,66 %		
	14	(9) Contribution sociale généralisée déductible										BV	5 786 3,84 %		
	15	Loyer et charges locatives										BF	11 292 7,49 %		
	16	Location de matériel et de mobilier – dont redevances de collaboration (10)										BW	1 008		
	17	Entretien et réparations													
	18	Personnel intérimaire													
	19	Petit outillage (11)													
	20	Chauffage, eau, gaz, électricité													
	21	Honoraires ne constituant pas les rétrocessions (11)													
	22	Primes d'assurances													
	23	Frais de véhicules (12)													
		(cocher la case si évaluation forfaitaire) ...													
	24	Autres frais de déplacements (voyages...)...													
	25	Charges sociales personnelles (13)		dont obligatoires				BT	15 843						
				dont cotisations facultatives Madelin		BZ	4 375		dont facultatives aux nouveaux plans d'épargne retraite		BU	160			
26	Frais de réception, de représentation et de congrès														
27	Fournitures de bureau, frais de documentation, de correspondance et de téléphone														
28	Frais d'actes et de contentieux														
29	Cotisations syndicales et professionnelles										BY	679 0,45 %			
30	Autres frais divers de gestion														
31	Frais financiers (14)										BN	484			
32	Pertes diverses (15)										BP	1 0,00 %			
33	TOTAL (lignes 8 à 32)										BR	75 515 50,08 %			

STATISTIQUES PAR TRANCHES DE RECETTES – MÉDECIN RHUMATOLOGUE

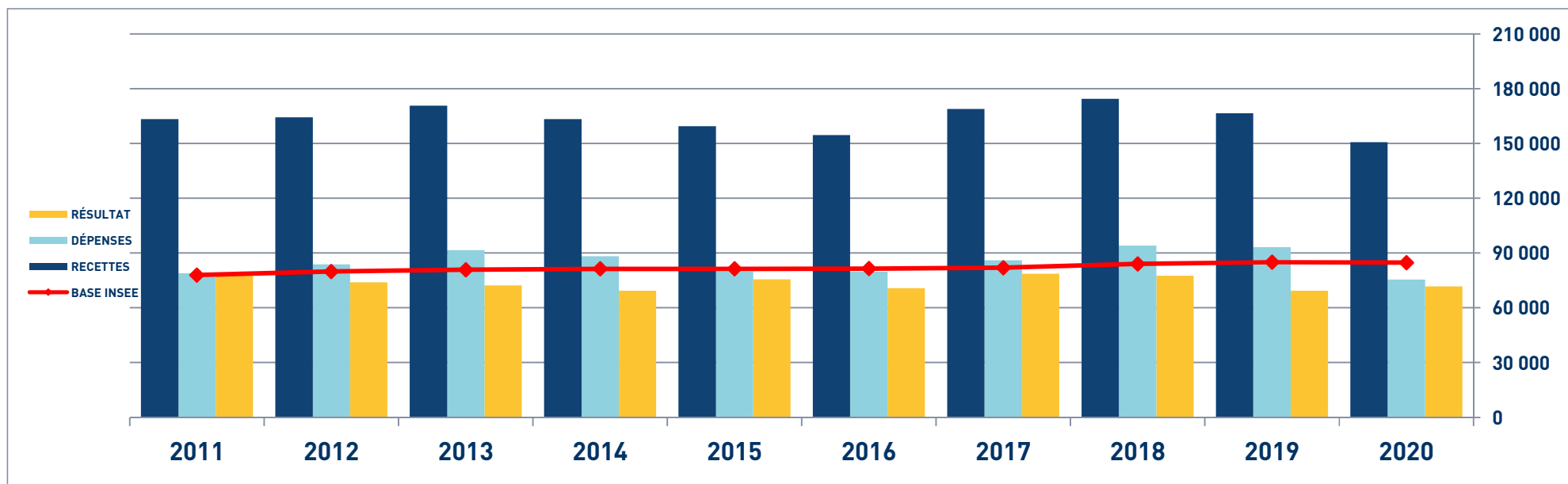
2020

		Tranche n° 1		Tranche n° 2		
		de 0 € à 157 620 €		de 157 621 € à 363 846 €		
		21 Adhérents		17 Adhérents		
RECETTES	Recettes encaissées	103 680	101,92 %	215 230	101,61 %	
	A déduire : Débours payés					
	Honoraires rétrocedés	1 953	1,92 %	3 412	1,61 %	
	Montant net des Recettes	101 727	100,00 %	211 818	100,00 %	
	Produits financiers					
Gains divers	5 130	5,04 %	5 174	2,44 %		
	TOTAL RECETTES	106 857	105,04 %	216 992	102,44 %	
DÉPENSES	Achats	821	0,81 %	3 144	1,48 %	
	Salaires nets	5 310	5,22 %	11 557	5,46 %	
	Charges sociales sur salaires	2 425	2,38 %	6 194	2,92 %	
	Taxe sur la Valeur Ajoutée					
	Contrib. Économique Territoriale	417	0,41 %	994	0,47 %	
	Autres impôts	915	0,90 %	1 055	0,50 %	
	CSG déductible	3 700	3,64 %	8 457	3,99 %	
	Loyers et charges locatives	7 266	7,14 %	16 203	7,65 %	
	Location de matériel et mobilier	5 376	5,28 %	5 159	2,44 %	
	- Entretien et réparations	1 672	1,64 %	3 818	1,80 %	
	- Personnel intérimaire	356	0,35 %	1 133	0,53 %	
	- Petit outillage	388	0,38 %	811	0,38 %	
	- Chauffage, eau, gaz, électricité	553	0,54 %	1 482	0,70 %	
	- Honoraires non rétrocedés	4 151	4,08 %	3 183	1,50 %	
	- Primes d'assurances	1 124	1,10 %	1 258	0,59 %	
		TOTAL T.F.S.E.	8 245	8,11 %	11 687	5,52 %
	- Frais de véhicules	2 656	2,61 %	2 048	0,97 %	
	- Autres frais de déplacements	86	0,08 %	95	0,04 %	
		TOTAL TRANSPORTS ET DÉPLACEMENTS	2 742	2,70 %	2 143	1,01 %
	- Charges sociales Obligatoires	10 700	10,52 %	22 935	10,83 %	
	- Charges sociales Facultatives Madelin	3 014	2,96 %	5 914	2,79 %	
	- Charges sociales Facultatives NPER			348	0,16 %	
		CHARGES SOCIALES PERSONNELLES	13 714	13,48 %	29 197	13,78 %
- Frais de réception, représentation, congrès	33	0,03 %	197	0,09 %		
- Fournitures de bureau, documentation, ...	2 108	2,07 %	3 463	1,63 %		
- Frais d'actes et contentieux	123	0,12 %	46	0,02 %		
- Cotisations syndicales et professionnelles	639	0,63 %	731	0,35 %		
- Autres frais divers de gestion	499	0,49 %	732	0,35 %		
	TOTAL FRAIS DIVERS DE GESTION	3 403	3,35 %	5 168	2,44 %	
Frais financiers	271	0,27 %	718	0,34 %		
Pertes diverses	1		2			
	TOTAL DÉPENSES	54 608	53,68 %	101 679	48,00 %	
RÉSULTAT	Excédent	52 249	51,36 %	115 312	54,44 %	
	Plus-values à court terme	48	0,05 %	4 791	2,26 %	
	Divers à réintégrer	527	0,52 %	480	0,23 %	
	Bénéfice SCM	4				
	Frais d'établissement					
	Dotation aux amortissements	1 675	1,65 %	2 858	1,35 %	
	Moins-values à court terme	211	0,21 %			
	Divers à déduire	5 625	5,53 %	8 090	3,82 %	
	Déficit SCM	260	0,26 %	4 493	2,12 %	
		RÉSULTAT	45 056	44,29 %	105 142	49,64 %
Kilométrage moyen		6 483 km		3 522 km		

RHUMATOLOGUE - ÉVOLUTION SUR 10 ANS

En eUROS

Année	2011	% Var.	2012	% Var.	2013	% Var.	2014	% Var.	2015	% Var.	2016	% Var.	2017	% Var.	2018	% Var.	2019	% Var.	2020
Nb Adhérents	28	11/12	30	12/13	27	13/14	25	14/15	29	15/16	29	16/17	30	17/18	30	18/19	34	19/20	37
RECETTES NETTES	163 395	0,58	164 349	3,90	170 758	-4,30	163 418	-2,45	159 421	-2,99	154 659	9,22	168 922	3,25	174 412	-4,50	166 563	-9,46	150 798
Ch. de Personnel	17 570		19 450		20 273		18 439		15 959		14 772		16 809		20 984		18 193		12 326
Impôts et Taxes	6 534		7 125		7 409		6 717		6 603		7 158		7 606		9 344		9 101		7 466
Transport et Dépl.	3 924		3 937		3 715		3 657		3 253		3 278		3 608		3 505		3 103		2 462
Ch. Soc. Perso.	19 425		19 958		23 829		23 840		21 563		23 647		22 459		23 259		24 195		20 378
Autres Charges	31 497		33 301		36 296		35 571		32 607		30 958		35 517		37 034		38 635		32 883
TOTAL DÉPENSES	78 950	6,11	83 771	9,25	91 522	-3,60	88 224	-9,34	79 985	-0,22	79 813	7,75	85 999	9,45	94 126	-0,96	93 227	-19,00	75 515
RÉSULTAT NET	77 978	-5,16	73 957	-2,28	72 273	-4,07	69 329	9,07	75 614	-6,45	70 740	11,12	78 609	-1,26	77 622	-10,69	69 325	3,38	71 670



MÉDECIN RHUMATOLOGUE

SYNTHÈSE DES 20 DERNIÈRES ANNÉES

en euros

ANNÉES :	2001	2002	2003	2004	2005	2006	2007	2008	2009	2010	2011	2012	2013	2014	2015	2016	2017	2018	2019	2020
RECETTES	121 853	129 895	133 179	147 812	140 698	159 366	159 411	174 373	166 085	173 356	163 395	164 349	170 758	163 418	159 421	154 659	168 922	174 412	166 563	150 798
DÉPENSES	62 133	68 105	70 472	72 449	73 017	75 750	74 284	78 918	83 944	82 501	78 950	83 771	91 522	88 224	79 985	79 813	85 999	94 126	93 227	75 515
RÉSULTAT	54 441	56 715	58 225	71 205	63 880	74 173	80 209	88 574	76 585	85 128	77 978	73 957	72 273	69 329	75 614	70 740	78 609	77 622	69 325	71 670

