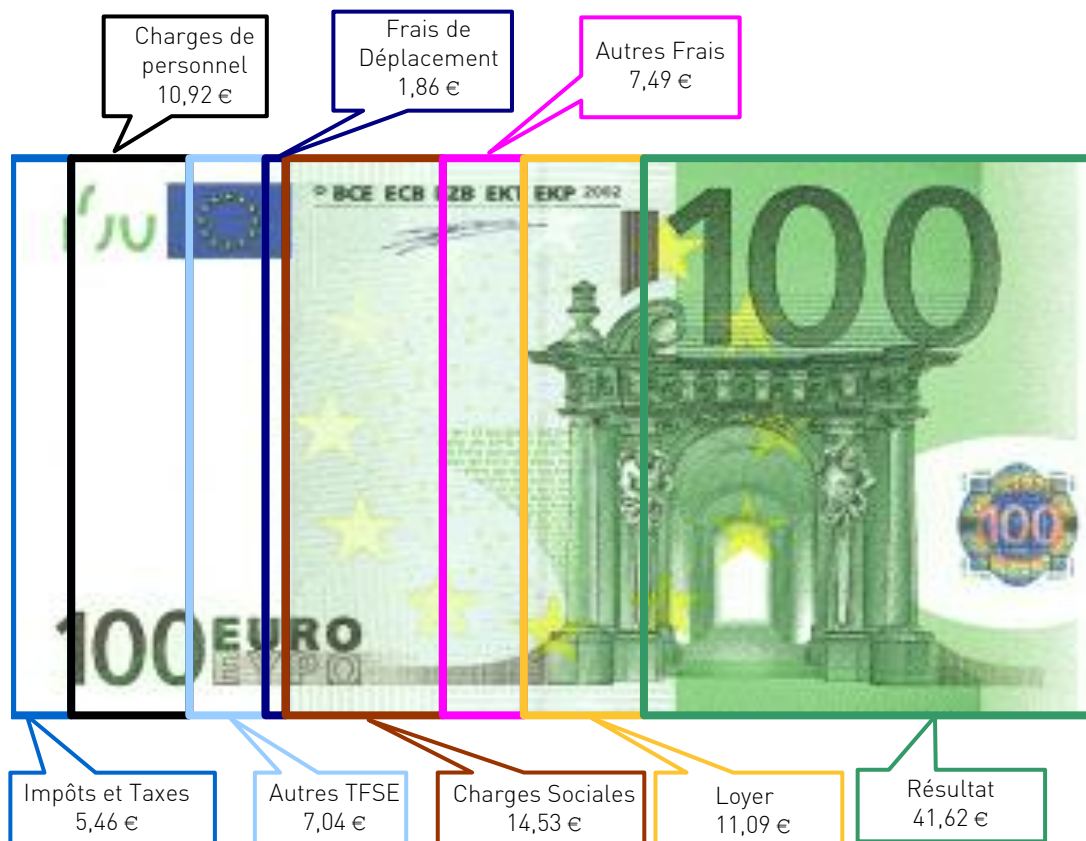
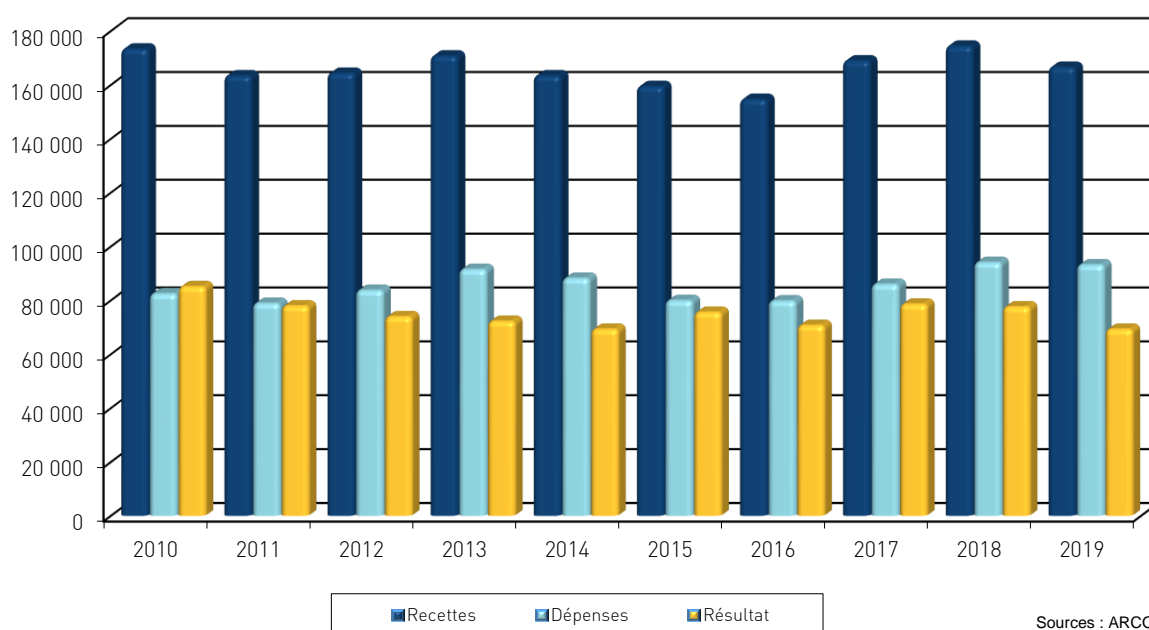


UTILISATION DE 100 € DE RECETTES EN 2019



ÉVOLUTION DE LA PROFESSION SUR 10 ANS



Siège de RENNES :
8 Place du Colombier
BP 40415
35004 RENNES Cedex

Bureau de VANNES :
1 Rue Anita Conti
56000 VANNES

Bureau de NANTES :
4 rue du Wattman
44700 ORVAULT

Bureau de PARIS :
15 avenue Trudaine
75009 PARIS

Tél : 02 23 300 600 - Fax 02 23 300 101 - Mail : contact@arcolib.fr

pour AJ **1 | 2** mois

1		NOM ET PRENOMS OU DÉNOMINATION		MÉDECIN RHUMATOLOGUE													
Nature de l'activité (1)		34 Adhérents										Code activité pour les praticiens médicaux					
N° SIRET												si exercice en société (2)	AV	Nombre d'associés	AS		
Résultat déterminé (2)		d'après les règles « recettes-dépenses »					AK	d'après les règles « créances-dettes »					AL				
Comptabilité tenue (2) :		Hors taxe	CV	Taxe incluse	CW	Non assujetti à la TVA					AT	<input checked="" type="checkbox"/>					
Si vous êtes adhérent d'un organisme agréé (association ou organisme mixte) ou client d'un viseur fiscal		AM	<input checked="" type="checkbox"/>	Année d'adhésion			Nombre de salariés	AP				Salaires nets perçus	AR				
Montant des immobilisations (report du total des bases amortissables hors TVA déductible de la col.4 du tableau I de la déclaration n° 2035)		DA															
2		1	Recettes encaissées y compris les remboursements de frais (1)										AA	168 518	101,17 %		
R E C E T T E S	2	Débours payés pour le compte des clients (2)										AB					
	3	À déduire Honoraires rétrocedés (dont suppléments rétrocedés) (3)										AC	1 955	1,17 %			
	4	Montant net des recettes [Recettes moyennes par salarié : 61 236 €]										AD	166 563	100,00 %			
	5	Produits financiers (4)										AE	1				
	6	Gains divers (5)										AF	3 566	2,14 %			
	7	TOTAL (ligne 4 à 6)										AG	170 131	102,14 %			
	3		8	Achats (6)										BA	1 861	1,12 %	
D É P E N S E S P R O F E S S I O N N E L L E S	9	Frais de personnel	Salaires nets et avantages en nature (7) [Nb moyen de salariés : 2,72]										BB	12 099	7,26 %		
	10		Charges sociales sur salaires (parts patronale et ouvrière)										BC	6 094	3,66 %		
	11	Impôts et taxes (8)	Taxe sur la valeur ajoutée										BD				
	12		Contribution économique territoriale										JY	795	0,48 %		
	13		Autres impôts										BS	1 165	0,70 %		
	14		(9) Contribution sociale généralisée déductible										BV	7 141	4,29 %		
	15	Loyer et charges locatives										BF	11 486	6,90 %			
	16	Location de matériel et de mobilier – dont redevances de collaboration (10)							BW	1 674	BG	6 983	4,19 %				
	17	Entretien et réparations		3 613	2,17 %	Total : Travaux, Fournitures et Services Externes					BH	11 734	7,04 %				
	18	Personnel intérimaire		717	0,43 %												
	19	Petit outillage (11)		884	0,53 %												
	20	Chauffage, eau, gaz, électricité		1 041	0,62 %												
	21	Honoraires ne constituant pas les rétrocessions (11)		4 162	2,50 %												
	22	Primes d'assurances		1 315	0,79 %												
	23	Frais de véhicules (12)		2 780	1,67 %												
	24	Autres frais de déplacements (voyages...)		323	0,19 %	Total : Transport et déplacements					BJ	3 103	1,86 %				
	25	Charges sociales personnelles (13)	dont obligatoires					BT	19 115					BK	24 195	14,53 %	
			dont cotisations facultatives Madelin	BZ	4 557	dont facultatives aux nouveaux plans d'épargne retraite	BU	523									
	26	Frais de réception, de représentation et de congrès		219	0,13 %	Total : Frais divers de gestion					BM	5 203	3,12 %				
27	Fournitures de bureau, frais de documentation, de correspondance et de téléphone		3 343	2,01 %													
28	Frais d'actes et de contentieux		127	0,08 %													
29	Cotisations syndicales et professionnelles		748	0,45 %													
30	Autres frais divers de gestion		765	0,46 %													
31	Frais financiers (14)										BN	422	0,25 %				
32	Pertes diverses (15)										BP	945	0,57 %				
33	TOTAL (lignes 8 à 32)										BR	93 227	55,97 %				

NOM ET PRENOMS OU DÉNOMINATION **MÉDECIN RHUMATOLOGUE**

N° SIRET

34 Adhérents

DÉTERMINATION DU RÉSULTAT	4	34	Excédent (ligne 7 – ligne 33)					CA	76 904	46,17 %	
		35	Plus-values à court terme (16)					CB	110	0,07 %	
		36	Divers à réintégrer (17)					CC	226	0,14 %	
		37	Bénéfice Société civile de moyen (18)					CD	6		
		38	TOTAL (ligne 34 à 37)					CE	77 246	46,38 %	
		39	Insuffisance (ligne 33 – ligne 7)					CF			
		40	Frais d'établissement (19)					CG	15	0,01 %	
		41	Dotations aux amortissements (20)					CH	2 459	1,48 %	
		42	Moins-value à court terme					CK	55	0,03 %	
		43	Divers à déduire (21)	dont exonération sur le bénéfice « zone franche urbaine territoire entrepreneur »	CS	1 471	dont exonération sur le bénéfice « pôle de compétitivité » hors CICE	AX		4 516	2,71 %
	dont exonération sur le bénéfice « entreprise nouvelle »			AW		dont l'abondement sur l'épargne salariale	CT	95			
	dont exonération « jeunes entreprises innovantes »			CU		dont exonération sur le bénéfice « jeunes artistes »	CO				
	dont exonération médecins « zones déficitaires en offre de soins »			CI		dont déductions « médecins conventionnés de secteur I »	CQ	2 700			
		44	Déficit Société civile de moyens (18)					CM	877	0,53 %	
	45	TOTAL (lignes 39 à 44)					CN	7 921	4,76 %		
	46	Bénéfice (ligne 38 – ligne 45)					CP	69 325	41,62 %		
	47	Déficit (ligne 45 – ligne 38)					CR				
5	Taxe sur la valeur ajoutée		Montant de la TVA afférente aux recettes brutes :					CX			
			Montant de la TVA afférente aux achats (biens et services autres qu'immobilisations) :					CY			
			dont montant de la TVA afférente aux honoraires rétrocédés :					CZ			
6	Contribution économique territoriale (23)		Recettes provenant d'activités exonérées à titre permanent :					AU			
7	Barèmes kilométriques (évaluation forfaitaire des frais de transport : autos et/ou motos) (B) et (12) (1) Type : T (véhicule de tourisme ; M (Moto) ; V (Vélocycle, scooter) ; (2) mettre une croix dans la colonne ; (3) indiquer : super, diesel, super sans plomb, GPL.										
Désignation des véhicules :			Puissance fiscale	Barème BNC (2)	Barème BIC		Kilométrage professionnel	Indemnités kilométriques déductibles	Amortissements pratiqués à réintégrer (si véhicules inscrits au registre des immobilisations)		
Modèle(s)	Type (1)	(2)			Type de carburant (3)						
	T		X			5 458					
Frais réels non couverts par les barèmes kilométriques ----->											
Total A à reporter ligne 23 de l'annexe 2035 A ; total B à reporter au cadre B de la page 2 de la déclaration 2035								A	B		

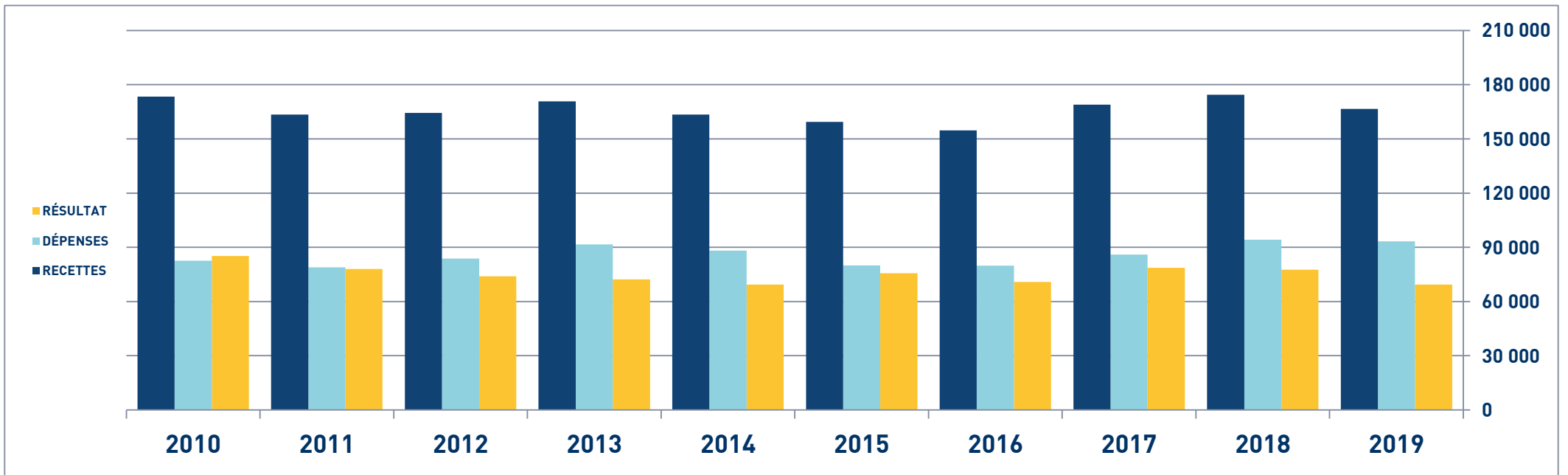
STATISTIQUES PAR TRANCHES DE RECETTES - RHUMATOLOGUE

		Tranche n° 1		Tranche n° 2	
		de 0 € à 173 862 €		de 173 863 € à 356 253 €	
		19 Adhérents		15 Adhérents	
RECETTES	Recettes encaissées	114 381	100,95 %	241 057	101,26 %
	A déduire : Débours payés				
	Honoraires rétrocedés	1 077	0,95 %	2 994	1,26 %
	Montant net des Recettes	113 304	100,00 %	238 063	100,00 %
	Produits financiers	1			
Gains divers	1 635	1,44 %	5 906	2,48 %	
TOTAL RECETTES		114 940	101,44 %	243 969	102,48 %
DÉPENSES	Achats	1 070	0,94 %	3 128	1,31 %
	Salaires nets	6 766	5,97 %	18 403	7,73 %
	Charges sociales sur salaires	3 088	2,73 %	9 696	4,07 %
	Taxe sur la Valeur Ajoutée				
	Contrib. Économique Territoriale	567	0,50 %	1 093	0,46 %
	Autres impôts	624	0,55 %	1 831	0,76 %
	CSG déductible	4 598	4,06 %	10 614	4,46 %
	Loyers et charges locatives	8 701	7,68 %	15 626	6,56 %
	Location de matériel et mobilier	5 475	4,83 %	8 555	3,59 %
	- Entretien et réparations	2 258	1,99 %	5 454	2,29 %
	- Personnel intérimaire	574	0,51 %	861	0,36 %
	- Petit outillage	715	0,63 %	1 085	0,46 %
	- Chauffage, eau, gaz, électricité	853	0,75 %	1 352	0,57 %
	- Honoraires non rétrocedés	3 763	3,32 %	4 637	1,95 %
	- Primes d'assurances	1 111	0,98 %	1 616	0,68 %
	TOTAL T.F.S.E.	9 274	8,19 %	15 005	6,30 %
	- Frais de véhicules	2 837	2,50 %	2 719	1,14 %
	- Autres frais de déplacements	131	0,12 %	558	0,23 %
	TOTAL TRANSPORTS ET DÉPLACEMENTS	2 968	2,62 %	3 277	1,38 %
	- Charges sociales Obligatoires	13 122	11,58 %	27 270	11,45 %
	- Charges sociales Facultatives	353	0,31 %	716	0,30 %
	CHARGES SOCIALES PERSONNELLES	16 480	14,54 %	34 639	14,55 %
	- Frais de réception, représentation, congrès	144	0,13 %	303	0,13 %
- Fournitures de bureau, documentation, ...	2 617	2,31 %	4 343	1,82 %	
- Frais d'actes et contentieux	136	0,12 %	106	0,04 %	
- Cotisations syndicales et professionnelles	709	0,63 %	775	0,33 %	
- Autres frais divers de gestion	481	0,42 %	1 140	0,48 %	
TOTAL FRAIS DIVERS DE GESTION	4 088	3,61 %	6 667	2,80 %	
Frais financiers	341	0,30 %	515	0,22 %	
Pertes diverses	8	0,01 %	2 132	0,90 %	
TOTAL DÉPENSES	64 048	56,53 %	131 182	55,10 %	
RÉSULTAT	Excédent	50 891	44,92 %	112 786	47,38 %
	Plus-values à court terme	188	0,17 %		
	Divers à réintégrer	103	0,09 %	374	0,16 %
	Bénéfice SCM	11	0,01 %		
	Frais d'établissement			33	0,01 %
	Dotations aux amortissements	1 721	1,52 %	3 512	1,48 %
	Moins-values à court terme	93	0,08 %	124	0,05 %
	Divers à déduire	5 092	4,49 %	3 678	1,54 %
	Déficit SCM	873	0,77 %	823	0,35 %
	RÉSULTAT	43 413	38,32 %	104 990	44,10 %
Kilométrage moyen		5955 km		4755 km	

RHUMATOLOGUE - ÉVOLUTION SUR 10 ANS

En eUROS

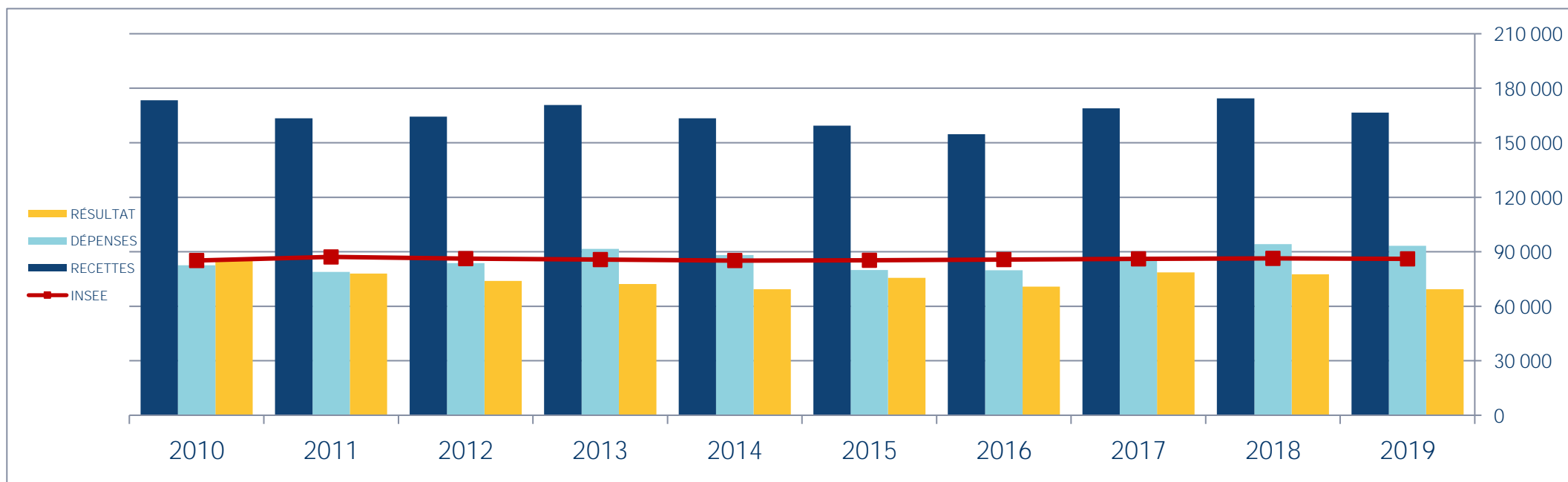
Année	2010	% Var.	2011	% Var.	2012	% Var.	2013	% Var.	2014	% Var.	2015	% Var.	2016	% Var.	2017	% Var.	2018	% Var.	2019
Nb Adhérents	29	10/11	28	11/12	30	12/13	27	13/14	25	14/15	29	15/16	29	16/17	30	17/18	30	18/19	34
RECETTES NETTES	173 356	-5,75	163 395	0,58	164 349	3,90	170 758	-4,30	163 418	-2,45	159 421	-2,99	154 659	9,22	168 922	3,25	174 412	-4,50	166 563
Ch. de Personnel	18 119		17 570		19 450		20 273		18 439		15 959		14 772		16 809		20 984		18 193
Impôts et Taxes	7 474		6 534		7 125		7 409		6 717		6 603		7 158		7 606		9 344		9 101
Transport et Dépl.	4 652		3 924		3 937		3 715		3 657		3 253		3 278		3 608		3 505		3 103
Ch. Soc. Perso.	21 812		19 425		19 958		23 829		23 840		21 563		23 647		22 459		23 259		24 195
Autres Charges	30 444		31 497		33 301		36 296		35 571		32 607		30 958		35 517		37 034		38 635
TOTAL DÉPENSES	82 501	-4,30	78 950	6,11	83 771	9,25	91 522	-3,60	88 224	-9,34	79 985	-0,22	79 813	7,75	85 999	9,45	94 126	-0,96	93 227
RÉSULTAT NET	85 128	-8,40	77 978	-5,16	73 957	-2,28	72 273	-4,07	69 329	9,07	75 614	-6,45	70 740	11,12	78 609	-1,26	77 622	-10,69	69 325



RHUMATOLOGUE - ÉVOLUTION SUR 10 ANS

En eUROS

Année	2010	% Var.	2011	% Var.	2012	% Var.	2013	% Var.	2014	% Var.	2015	% Var.	2016	% Var.	2017	% Var.	2018	% Var.	2019
Nb Adhérents	29	10/11	28	11/12	30	12/13	27	13/14	25	14/15	29	15/16	29	16/17	30	17/18	30	18/19	34
RECETTES NETTES	173 356	-5,75	163 395	0,58	164 349	3,90	170 758	-4,30	163 418	-2,45	159 421	-2,99	154 659	9,22	168 922	3,25	174 412	-4,50	166 563
Ch. de Personnel	18 119		17 570		19 450		20 273		18 439		15 959		14 772		16 809		20 984		18 193
Impôts et Taxes	7 474		6 534		7 125		7 409		6 717		6 603		7 158		7 606		9 344		9 101
Transport et Dépl.	4 652		3 924		3 937		3 715		3 657		3 253		3 278		3 608		3 505		3 103
Ch. Soc. Perso.	21 812		19 425		19 958		23 829		23 840		21 563		23 647		22 459		23 259		24 195
Autres Charges	30 444		31 497		33 301		36 296		35 571		32 607		30 958		35 517		37 034		38 635
TOTAL DÉPENSES	82 501	-4,30	78 950	6,11	83 771	9,25	91 522	-3,60	88 224	-9,34	79 985	-0,22	79 813	7,75	85 999	9,45	94 126	-0,96	93 227
RÉSULTAT NET	85 128	-8,40	77 978	-5,16	73 957	-2,28	72 273	-4,07	69 329	9,07	75 614	-6,45	70 740	11,12	78 609	-1,26	77 622	-10,69	69 325



MÉDECIN RHUMATOLOGUE

SYNTHÈSE DES 20 DERNIÈRES ANNÉES

en euros

ANNÉES :	2000	2001	2002	2003	2004	2005	2006	2007	2008	2009	2010	2011	2012	2013	2014	2015	2016	2017	2018	2019
RECETTES	136 066	121 853	129 895	133 179	147 812	140 698	159 366	159 411	174 373	166 085	173 356	163 395	164 349	170 758	163 418	159 421	154 659	168 922	174 412	166 563
DÉPENSES	72 963	62 133	68 105	70 472	72 449	73 017	75 750	74 284	78 918	83 944	82 501	78 950	83 771	91 522	88 224	79 985	79 813	85 999	94 126	93 227
RÉSULTAT	63 103	54 441	56 715	58 225	71 205	63 880	74 173	80 209	88 574	76 585	85 128	77 978	73 957	72 273	69 329	75 614	70 740	78 609	77 622	69 325

