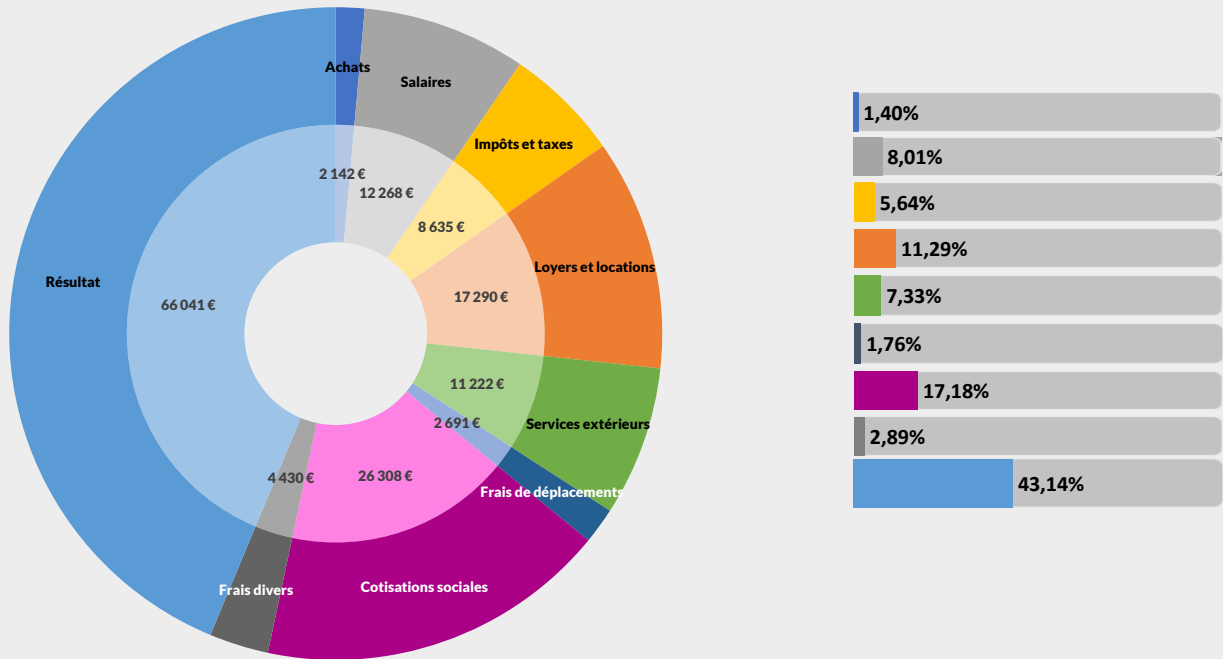




REVENUS 2022

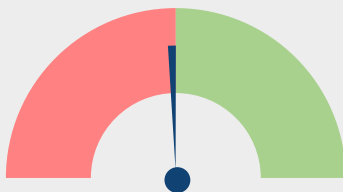
Nombre : 38 adhérents

### Répartition des recettes nettes

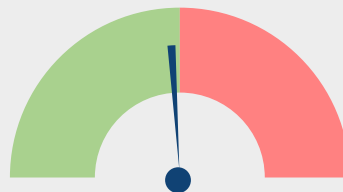


### Evolutions des postes entre 2021 et 2022

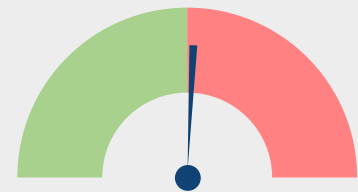
Recettes nettes



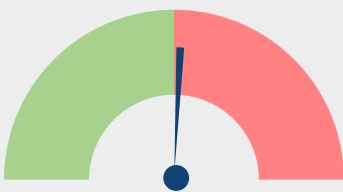
Achats



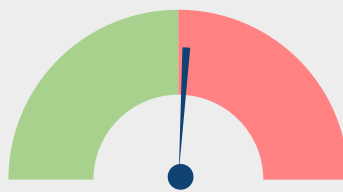
Impôts et taxes



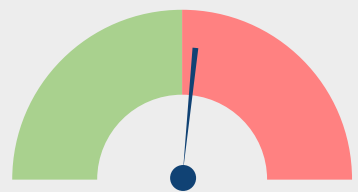
Loyers et Locations



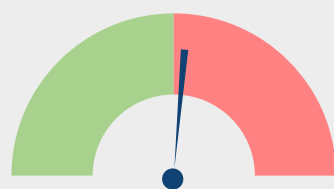
Travaux, Fournitures et Services ext.



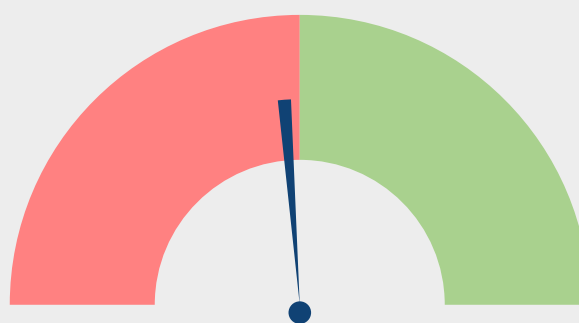
Frais de déplacements



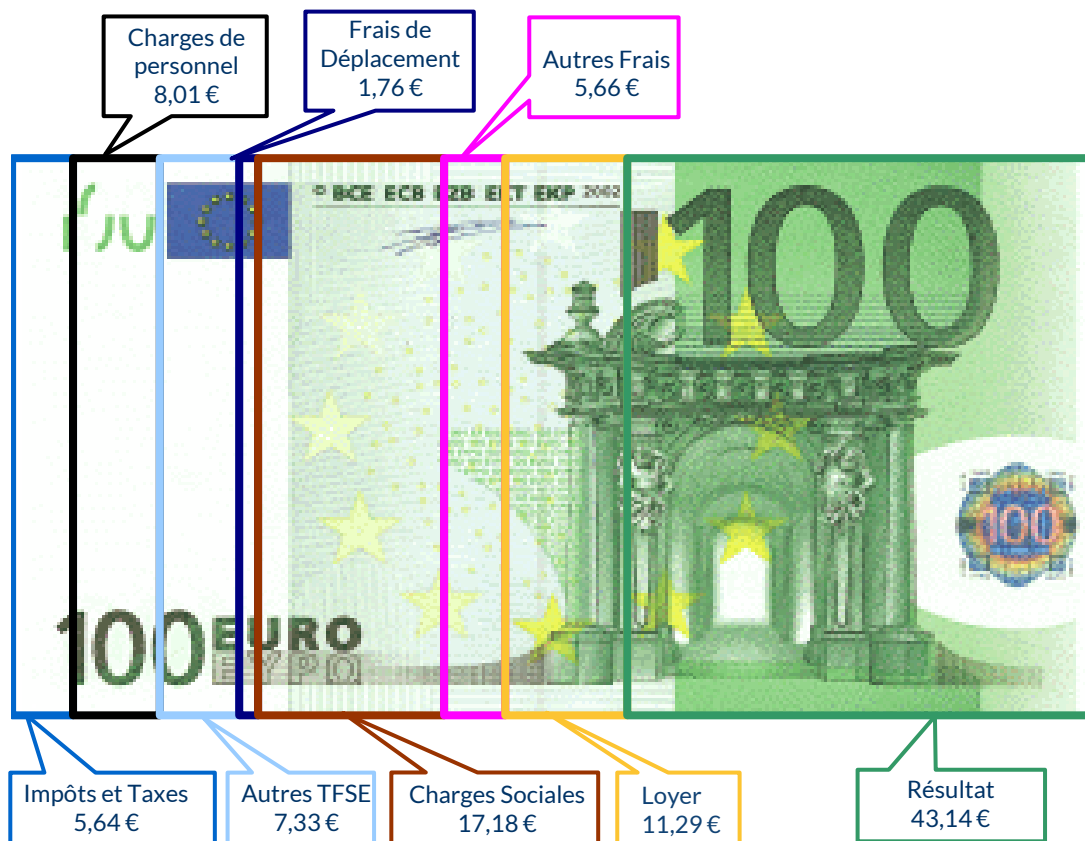
Cotisations sociales exploitant



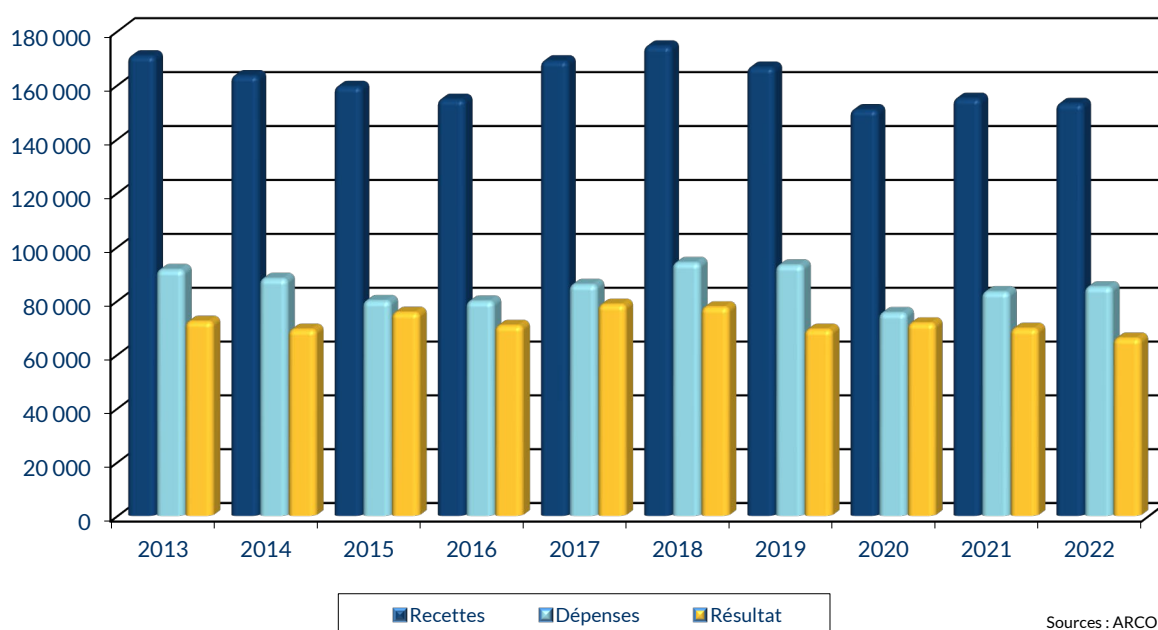
Résultat



## UTILISATION DE 100 € DE RECETTES EN 2022



## ÉVOLUTION DE LA PROFESSION SUR 10 ANS



**RENNES**  
8 place du Colombier  
BP 40415  
35 004 RENNES Cedex

**VANNES**  
1 rue Anita Conti  
56 000 VANNES

**PARIS**  
15 avenue Trudaine  
75 009 PARIS

☎ : 02 23 300 600 - @ : contact@arcolib.fr

pour AJ **1** | **2** | mois

1		NOM ET PRENOMS OU DÉNOMINATION		<b>MEDECIN RHUMATOLOGUE</b>														
Nature de l'activité (1)		38 Adhérents										Code activité pour les praticiens médicaux						
N° SIRET												si exercice en société (2)		AV	Nombre d'associés		AS	
Résultat déterminé (2)		d'après les règles « recettes-dépenses »					AK	d'après les règles « créances-dettes »					AL					
Comptabilité tenue (2) :		Hors taxe	CV	Taxe incluse		CW	Non assujéti à la TVA					AT	<input checked="" type="checkbox"/>					
Si vous êtes adhérent d'un organisme agréé (association ou organisme mixte) ou client d'un viseur fiscal		AM	<input checked="" type="checkbox"/>	Année d'adhésion			Nombre de salariés		AP			Salaires nets perçus		AR				
Montant des immobilisations (report du total des bases amortissables hors TVA déductible de la col.4 du tableau I de la déclaration n° 2035)												DA						
R E C E T T E S	1	Recettes encaissées y compris les remboursements de frais (1)										AA	<b>158 543</b>		103,56 %			
	2	À déduire Débourss payés pour le compte des clients (2)										AB						
	3	Honoraires rétrocedés (dont suppléments rétrocedés)										(3)	AC	<b>5 450</b>		3,56 %		
	4	Montant net des recettes										AD	<b>153 093</b>		100,00 %			
	5	Produits financiers (4)										AE						
	6	Gains divers (5)										AF	<b>6 456</b>		4,22 %			
	7	<b>TOTAL (ligne 4 à 6)</b>										AG	<b>159 550</b>		104,22 %			
D É P E N S E S  P R O F E S S I O N N E L L E S	8	Achats (6)										BA	<b>2 142</b>		1,40 %			
	9	Frais de personnel		Salaires nets et avantages en nature (7)								BB	<b>7 718</b>		5,04 %			
	10			Charges sociales sur salaires (parts patronale et ouvrière)								BC	<b>4 550</b>		2,97 %			
	11			Taxe sur la valeur ajoutée								BD						
	12	Impôts et taxes (8)		Contribution économique territoriale								JY	<b>733</b>		0,48 %			
	13			Autres impôts								BS	<b>1 241</b>		0,81 %			
	14			(9) Contribution sociale généralisée déductible								BV	<b>6 661</b>		4,35 %			
	15	Loyer et charges locatives										BF	<b>10 547</b>		6,89 %			
	16			Location de matériel et de mobilier – dont redevances de collaboration (10)					BW	<b>2 268</b>		BG	<b>6 743</b>		4,40 %			
	17			Entretien et réparations														
	18			Personnel intérimaire														
	19			Petit outillage (11)														
	20			Chauffage, eau, gaz, électricité														
	21			Honoraires ne constituant pas les rétrocessions (11)														
	22			Primes d'assurances														
	23			Frais de véhicules (12)														
				(cocher la case si évaluation forfaitaire) ...														
	24			Autres frais de déplacements (voyages...)...														
	25	Charges sociales personnelles (13)		dont obligatoires					BT	<b>21 086</b>								
				dont cotisations facultatives Madelin		BZ	<b>4 056</b>		dont facultatives aux nouveaux plans d'épargne retraite		BU	<b>1 166</b>		BK	<b>26 308</b>		17,18 %	
26			Frais de réception, de représentation et de congrès															
27			Fournitures de bureau, frais de documentation, de correspondance et de téléphone															
28			Frais d'actes et de contentieux															
29			Cotisations syndicales et professionnelles					BY	<b>737</b>									
30			Autres frais divers de gestion															
31			Frais financiers (14)									BN	<b>435</b>		0,28 %			
32			Pertes diverses (15)									BP	<b>67</b>		0,04 %			
33	<b>TOTAL (lignes 8 à 32)</b>										BR	<b>85 107</b>		55,59 %				

NOM ET PRENOMS OU DÉNOMINATION **MEDECIN RHUMATOLOGUE**

N° SIRET

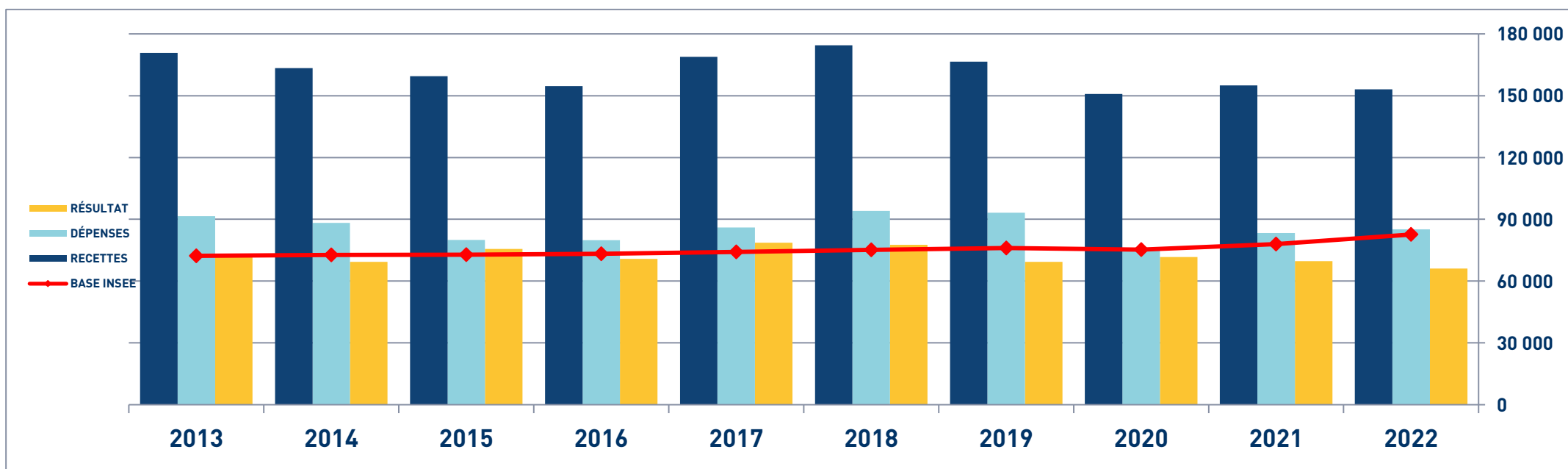
38 Adhérents

<b>DÉTERMINATION DU RÉSULTAT</b>	<b>4</b>	<b>34</b>	<b>Excédent (ligne 7 – ligne 33)</b>					CA	<b>74 442</b>	48,63 %	
		<b>35</b>	Plus-values à court terme (16)					CB	<b>25</b>	0,02 %	
		<b>36</b>	Divers à réintégrer (17)					CC	<b>2 628</b>	1,72 %	
		<b>37</b>	Bénéfice Société civile de moyen (18)					CD			
		<b>38</b>	TOTAL (ligne 34 à 37)					CE	<b>77 095</b>	50,36 %	
		<b>39</b>	Insuffisance (ligne 33 – ligne 7)					CF			
		<b>40</b>	Frais d'établissement (19)					CG			
		<b>41</b>	Dotation aux amortissements (20)					CH	<b>2 171</b>	1,42 %	
			dont amortissement des éléments incorporels du fonds qui sont indissociables (art. 39, 1 – 2°, al. 3)					BE			
		<b>42</b>	Moins-value à court terme					CK	<b>1 432</b>	0,94 %	
		<b>43</b>	Divers à déduire (21)	dont exonération sur le bénéfice « zone franche urbaine territoire entrepreneur »	CS		dont l'abondement sur l'épargne salariale	CT	<b>19</b>	CL	<b>5 386</b> 3,52 %
	dont exonération sur le bénéfice « entreprise nouvelle »			AW		dont exonération sur le bénéfice « jeunes artistes »	CO				
	dont exonération « jeunes entreprises innovantes »			CU		dont déductions « médecins conventionnés de secteur I »	CQ	<b>3 477</b>			
	dont exonération médecins « zones déficitaires en offre de soins »			CI		dont aides Fonds de solidarité Covid	CJ				
	<b>44</b>	Déficit Société civile de moyens (18)					CM	<b>2 065</b>	1,35 %		
	<b>45</b>	TOTAL (lignes 39 à 44)					CN	<b>11 054</b>	7,22 %		
	<b>46</b>	Bénéfice (ligne 38 – ligne 45)					CP	<b>66 041</b>	43,14 %		
	<b>47</b>	Déficit (ligne 45 – ligne 38)					CR				
	<b>5</b>	Taxe sur la valeur ajoutée	Montant de la TVA afférente aux recettes brutes :					CX			
			Montant de la TVA afférente aux achats (biens et services autres qu'immobilisations) :					CY			
			dont montant de la TVA afférente aux honoraires rétrocédés :					CZ			
	<b>6</b>	Contribution économique territoriale (23)	Recettes provenant d'activités exonérées à titre permanent :					AU			
	<b>7</b>	Barèmes kilométriques (évaluation forfaitaire des frais de transport : autos et/ou motos) (B) et (12)									
		(1) Type : T (véhicule de tourisme ; M (Moto) ; V (Vélocycle, scooter) ; (2) mettre une croix dans la colonne ; (3) indiquer : thermique, à hydrogène, hybride, électrique ; (4) indiquer : diesel, super sans plomb, GPL.									
	Désignation des véhicules :		Puissance fiscale	Barème BNC (2)	Barème BIC (2)	Motorisation (3)	Type de carburant (4)	Kilométrage professionnel	Indemnités kilométriques déductibles	Amortissements pratiqués à réintégrer (si véhicules inscrits au registre des immobilisations)	
	Modèle(s)	Type (1)									
				X				<b>5 328</b>			
	Frais réels non couverts par les barèmes kilométriques ----->										
	Total A à reporter ligne 23 de l'annexe 2035 A ; total B à reporter au cadre B de la page 2 de la déclaration 2035								A		B

# RHUMATOLOGUE - ÉVOLUTION SUR 10 ANS

En eUROS

Année	2013	% Var.	2014	% Var.	2015	% Var.	2016	% Var.	2017	% Var.	2018	% Var.	2019	% Var.	2020	% Var.	2021	% Var.	2022
Nb Adhérents	27	13/14	25	14/15	29	15/16	29	16/17	30	17/18	30	18/19	34	19/20	37	20/21	36	21/22	38
<b>RECETTES NETTES</b>	<b>170 758</b>	<b>-4,30</b>	<b>163 418</b>	<b>-2,45</b>	<b>159 421</b>	<b>-2,99</b>	<b>154 659</b>	<b>9,22</b>	<b>168 922</b>	<b>3,25</b>	<b>174 412</b>	<b>-4,50</b>	<b>166 563</b>	<b>-9,46</b>	<b>150 798</b>	<b>2,79</b>	<b>155 010</b>	<b>-1,24</b>	<b>153 093</b>
Ch. de Personnel	20 273		18 439		15 959		14 772		16 809		20 984		18 193		12 326		12 097		12 268
Impôts et Taxes	7 409		6 717		6 603		7 158		7 606		9 344		9 101		7 466		8 462		8 635
Transport et Dépl.	3 715		3 657		3 253		3 278		3 608		3 505		3 103		2 462		2 560		2 691
Ch. Soc. Perso.	23 829		23 840		21 563		23 647		22 459		23 259		24 195		20 378		25 252		26 308
Autres Charges	36 296		35 571		32 607		30 958		35 517		37 034		38 635		32 883		34 910		35 205
<b>TOTAL DÉPENSES</b>	<b>91 522</b>	<b>-3,60</b>	<b>88 224</b>	<b>-9,34</b>	<b>79 985</b>	<b>-0,22</b>	<b>79 813</b>	<b>7,75</b>	<b>85 999</b>	<b>9,45</b>	<b>94 126</b>	<b>-0,96</b>	<b>93 227</b>	<b>-19,00</b>	<b>75 515</b>	<b>10,28</b>	<b>83 281</b>	<b>2,19</b>	<b>85 107</b>
<b>RÉSULTAT NET</b>	<b>72 273</b>	<b>-4,07</b>	<b>69 329</b>	<b>9,07</b>	<b>75 614</b>	<b>-6,45</b>	<b>70 740</b>	<b>11,12</b>	<b>78 609</b>	<b>-1,26</b>	<b>77 622</b>	<b>-10,69</b>	<b>69 325</b>	<b>3,38</b>	<b>71 670</b>	<b>-2,81</b>	<b>69 656</b>	<b>-5,19</b>	<b>66 041</b>

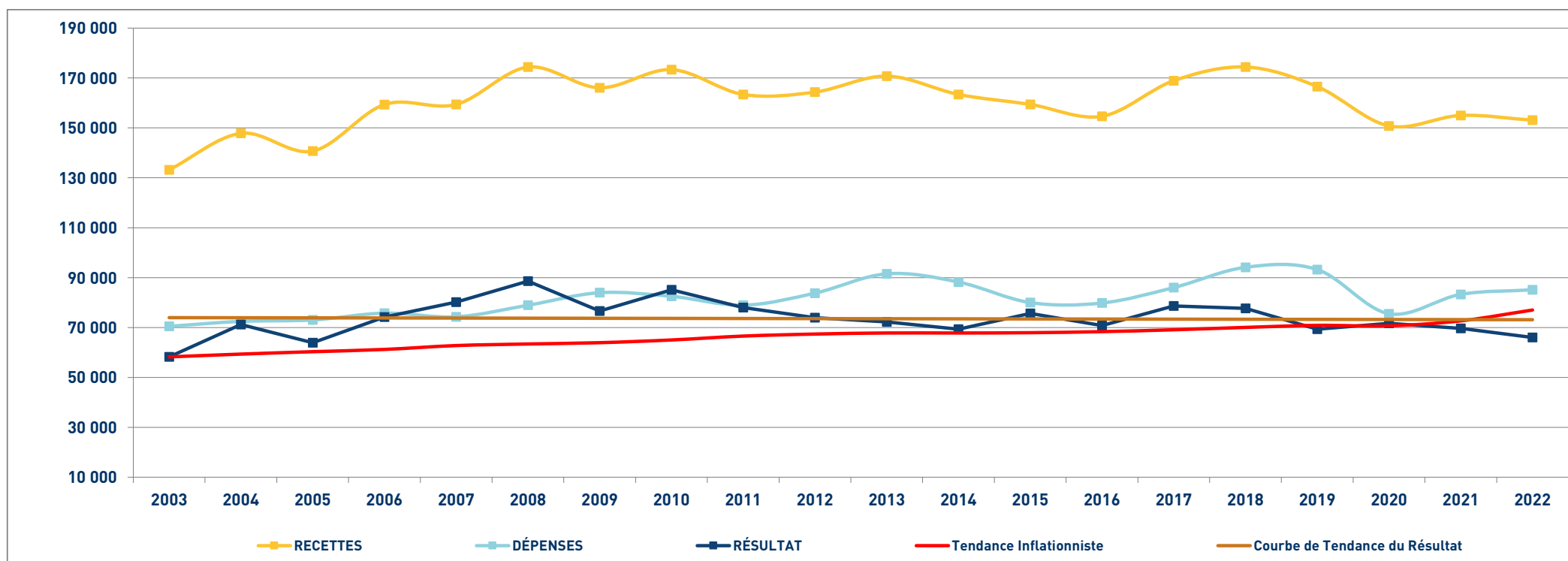


# MÉDECIN RHUMATOLOGUE


## SYNTHÈSE DES 20 DERNIÈRES ANNÉES

en Euros

ANNÉES :	2003	2004	2005	2006	2007	2008	2009	2010	2011	2012	2013	2014	2015	2016	2017	2018	2019	2020	2021	2022
RECETTES	133 179	147 812	140 698	159 366	159 411	174 373	166 085	173 356	163 395	164 349	170 758	163 418	159 421	154 659	168 922	174 412	166 563	150 798	155 010	153 093
DÉPENSES	70 472	72 449	73 017	75 750	74 284	78 918	83 944	82 501	78 950	83 771	91 522	88 224	79 985	79 813	85 999	94 126	93 227	75 515	83 281	85 107
RÉSULTAT	58 225	71 205	63 880	74 173	80 209	88 574	76 585	85 128	77 978	73 957	72 273	69 329	75 614	70 740	78 609	77 622	69 325	71 670	69 656	66 041



# STATISTIQUES PAR TRANCHES DE RECETTES - MEDECIN RHUMATOLOGUE

 <b>2022</b>		Tranche n° 1		Tranche n° 2		
		de 0 € à 155 382 €		de 155 383 € à 365 253 €		
		21 Adhérents		18 Adhérents		
RECETTES	Recettes encaissées	111 217	105,98 %	213 581	102,00 %	
	A déduire : Débours payés					
	Honoraires rétrocedés	6 278	5,98 %	4 180	2,00 %	
	<b>Montant net des Recettes</b>	<b>104 938</b>	<b>100,00 %</b>	<b>209 401</b>	<b>100,00 %</b>	
	Produits financiers					
Gains divers	5 788	5,52 %	6 877	3,28 %		
	<b>TOTAL RECETTES</b>	<b>110 726</b>	<b>105,52 %</b>	<b>216 279</b>	<b>103,28 %</b>	
DÉPENSES	Achats	967	0,92 %	3 395	1,62 %	
	Salaires nets	4 058	3,87 %	11 558	5,52 %	
	Charges sociales sur salaires	1 959	1,87 %	7 320	3,50 %	
	Taxe sur la Valeur Ajoutée					
	Contrib. Économique Territoriale	595	0,57 %	857	0,41 %	
	Autres impôts	787	0,75 %	1 708	0,82 %	
	CSG déductible	4 231	4,03 %	9 361	4,47 %	
	Loyers et charges locatives	5 384	5,13 %	15 985	7,63 %	
	Location de matériel et mobilier	8 013	7,64 %	7 332	3,50 %	
	- Entretien et réparations	1 687	1,61 %	5 060	2,42 %	
	- Personnel intérimaire	65	0,06 %	1 298	0,62 %	
	- Petit outillage	425	0,41 %	1 709	0,82 %	
	- Chauffage, eau, gaz, électricité	436	0,42 %	1 345	0,64 %	
	- Honoraires non rétrocedés	4 083	3,89 %	3 739	1,79 %	
	- Primes d'assurances	1 140	1,09 %	1 535	0,73 %	
		<b>TOTAL T.F.S.E.</b>	<b>7 837</b>	<b>7,47 %</b>	<b>14 687</b>	<b>7,01 %</b>
	- Frais de véhicules	2 227	2,12 %	2 564	1,22 %	
	- Autres frais de déplacements	200	0,19 %	349	0,17 %	
		<b>TOTAL TRANSPORTS ET DÉPLACEMENTS</b>	<b>2 426</b>	<b>2,31 %</b>	<b>2 912</b>	<b>1,39 %</b>
	- Charges sociales Obligatoires	15 138	14,43 %	27 615	13,19 %	
	- Charges sociales Facultatives Madelin	3 527	3,36 %	4 489	2,14 %	
	- Charges sociales Facultatives NPER	29	0,03 %	2 429	1,16 %	
		<b>CHARGES SOCIALES PERSONNELLES</b>	<b>18 693</b>	<b>17,81 %</b>	<b>34 533</b>	<b>16,49 %</b>
	- Frais de réception, représentation, congrès	255	0,24 %	328	0,16 %	
	- Fournitures de bureau, documentation, ...	1 740	1,66 %	3 108	1,48 %	
	- Frais d'actes et contentieux			43	0,02 %	
	- Cotisations syndicales et professionnelles	732	0,70 %	728	0,35 %	
- Autres frais divers de gestion	514	0,49 %	700	0,33 %		
	<b>TOTAL FRAIS DIVERS DE GESTION</b>	<b>3 241</b>	<b>3,09 %</b>	<b>4 908</b>	<b>2,34 %</b>	
Frais financiers	212	0,20 %	690	0,33 %		
Pertes diverses	110	0,10 %	13	0,01 %		
	<b>TOTAL DÉPENSES</b>	<b>58 514</b>	<b>55,76 %</b>	<b>115 261</b>	<b>55,04 %</b>	
RÉSULTAT	Excédent	52 212	49,76 %	101 017	48,24 %	
	Plus-values à court terme			54	0,03 %	
	Divers à réintégrer	935	0,89 %	4 456	2,13 %	
	Bénéfice SCM					
	Frais d'établissement					
	Dotation aux amortissements	1 966	1,87 %	2 290	1,09 %	
	Moins-values à court terme	27	0,03 %	2 992	1,43 %	
	Divers à déduire	3 409	3,25 %	7 392	3,53 %	
	Déficit SCM	96	0,09 %	4 247	2,03 %	
		<b>RÉSULTAT</b>	<b>47 648</b>	<b>45,41 %</b>	<b>88 605</b>	<b>42,31 %</b>
Kilométrage moyen	4 531 km		6 369 km			