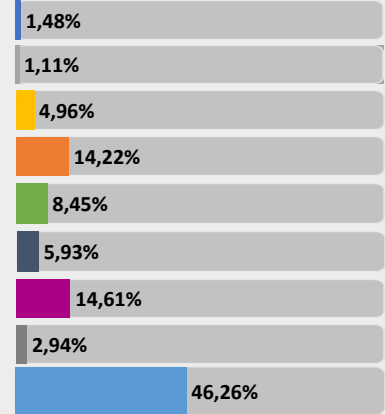
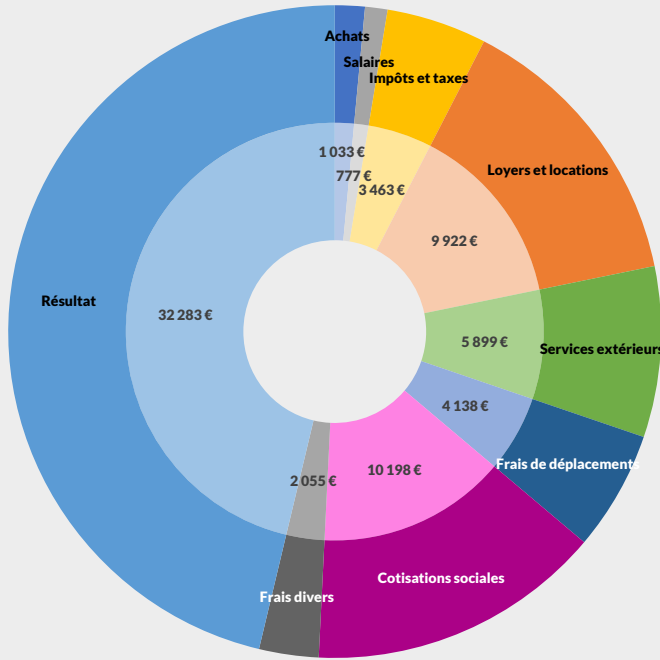




REVENUS 2022

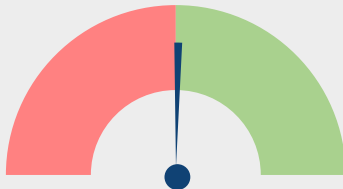
Nombre : 324 adhérents

Répartition des recettes nettes

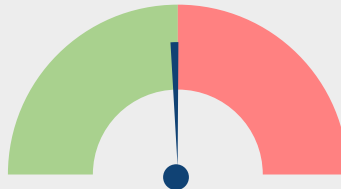


Evolutions des postes entre 2021 et 2022

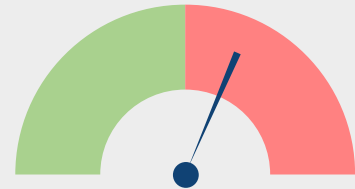
Recettes nettes



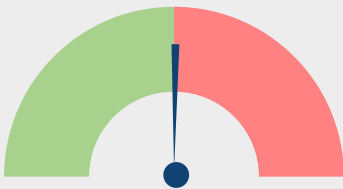
Achats



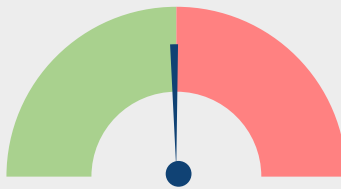
Impôts et taxes



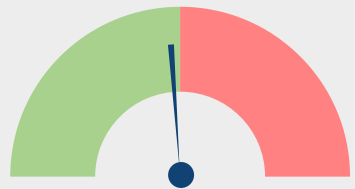
Loyers et Locations



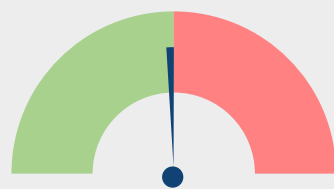
Travaux, Fournitures et Services ext.



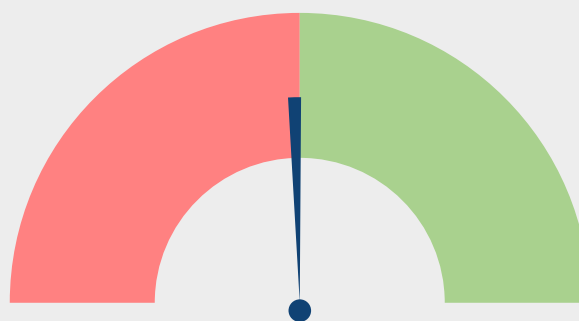
Frais de déplacements



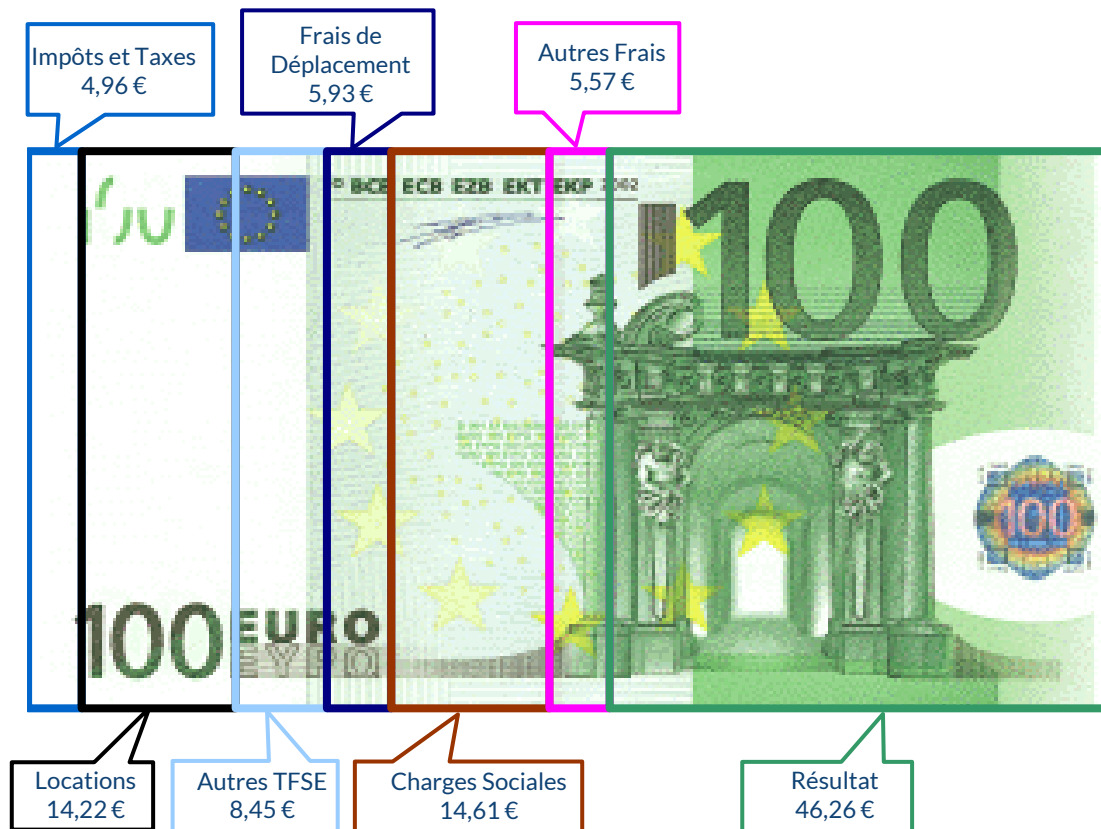
Cotisations sociales exploitant



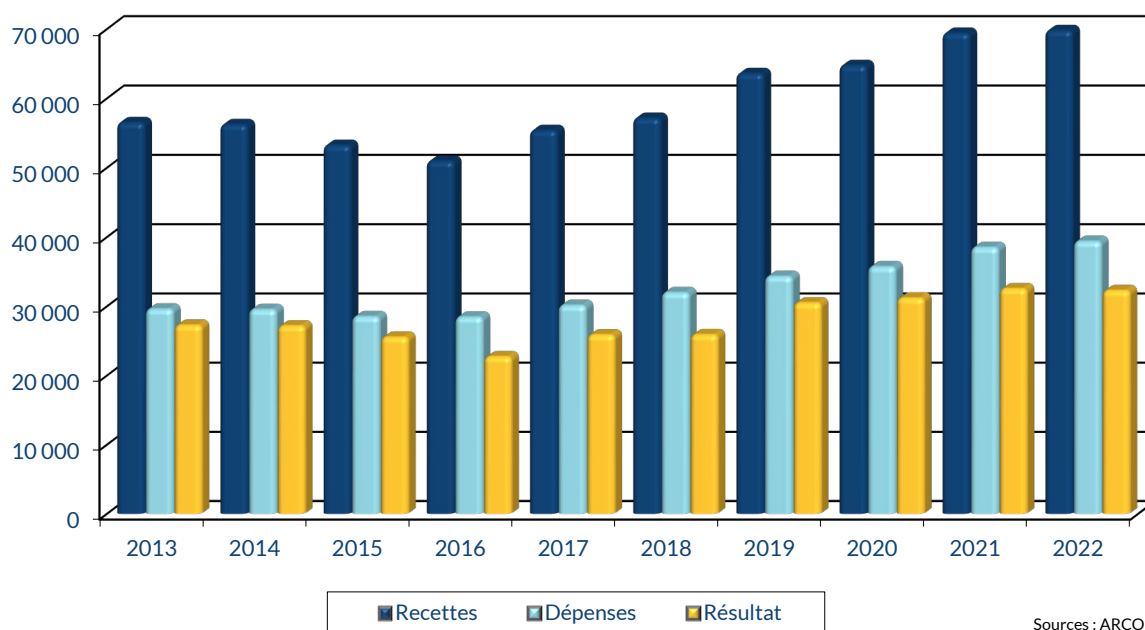
Résultat



UTILISATION DE 100 € DE RECETTES EN 2022



ÉVOLUTION DE LA PROFESSION SUR 10 ANS



RENNES
8 place du Colombier
BP 40415
35 004 RENNES Cedex

VANNES
1 rue Anita Conti
56 000 VANNES

PARIS
15 avenue Trudaine
75 009 PARIS

pour AJ **1** | **2** | mois

1		NOM ET PRENOMS OU DÉNOMINATION		SAGE FEMME														
Nature de l'activité (1)		324 Adhérents										Code activité pour les praticiens médicaux						
N° SIRET												si exercice en société (2)		AV	Nombre d'associés		AS	
Résultat déterminé (2)		d'après les règles « recettes-dépenses »					AK	d'après les règles « créances-dettes »					AL					
Comptabilité tenue (2) :		Hors taxe	CV	Taxe incluse		CW	Non assujetti à la TVA					AT	<input checked="" type="checkbox"/>					
Si vous êtes adhérent d'un organisme agréé (association ou organisme mixte) ou client d'un viseur fiscal		AM	<input checked="" type="checkbox"/>	Année d'adhésion			Nombre de salariés		AP			Salaires nets perçus		AR				
Montant des immobilisations (report du total des bases amortissables hors TVA déductible de la col.4 du tableau I de la déclaration n° 2035)												DA						
R E C E T T E S	1	Recettes encaissées y compris les remboursements de frais (1)										AA	72 993	104,59 %				
	2	À déduire Débourss payés pour le compte des clients (2)										AB						
	3	Honoraires rétrocedés (dont suppléments rétrocedés) (3)										AC	3 206	4,59 %				
	4	Montant net des recettes										AD	69 787	100,00 %				
	5	Produits financiers (4)										AE	16	0,02 %				
	6	Gains divers (5)										AF	3 446	4,94 %				
	7	TOTAL (ligne 4 à 6)										AG	73 249	104,96 %				
D É P E N S E S P R O F E S S I O N N E L L E S	8	Achats (6)										BA	1 033	1,48 %				
	9	Frais de personnel		Salaires nets et avantages en nature (7)								BB	588	0,84 %				
	10			Charges sociales sur salaires (parts patronale et ouvrière)								BC	189	0,27 %				
	11			Taxe sur la valeur ajoutée								BD						
	12	Impôts et taxes (8)		Contribution économique territoriale								JY	30	0,04 %				
	13			Autres impôts								BS	515	0,74 %				
	14			(9) Contribution sociale généralisée déductible								BV	2 919	4,18 %				
	15			Loyer et charges locatives								BF	6 229	8,93 %				
	16			Location de matériel et de mobilier – dont redevances de collaboration (10)				BW	1 671	BG	3 692	5,29 %						
	17			Entretien et réparations					1 957	2,80 %	Total : Travaux, Fournitures et Services Extérieurs	BH	5 900	8,45 %				
	18			Personnel intérimaire					159	0,23 %								
	19			Petit outillage (11)					978	1,40 %								
	20			Chauffage, eau, gaz, électricité					373	0,53 %								
	21			Honoraires ne constituant pas les rétrocessions (11)					1 593	2,28 %								
	22			Primes d'assurances					839	1,20 %								
	23			Frais de véhicules (12)					3 722	5,33 %								
			(cocher la case si évaluation forfaitaire) ...							Total : Transport et déplacements	BJ	4 138	5,93 %					
24			Autres frais de déplacements (voyages...)...					416	0,60 %									
25	Charges sociales personnelles (13)		dont obligatoires				BT	7 732		BK	10 198	14,61 %						
			dont cotisations facultatives Madelin		BZ	2 130	dont facultatives aux nouveaux plans d'épargne retraite		BU				336					
26			Frais de réception, de représentation et de congrès					648	0,93 %	Total : Frais divers de gestion	BM	3 710	5,32 %					
27			Fournitures de bureau, frais de documentation, de correspondance et de téléphone					1 686	2,42 %									
28			Frais d'actes et de contentieux					18	0,03 %									
29			Cotisations syndicales et professionnelles		BY	406	0,58 %											
30			Autres frais divers de gestion					951	1,36 %									
31			Frais financiers (14)							BN	226	0,32 %						
32			Pertes diverses (15)							BP	19	0,03 %						
33	TOTAL (lignes 8 à 32)										BR	39 387	56,44 %					

NOM ET PRENOMS OU DÉNOMINATION **SAGE FEMME**

N° SIRET

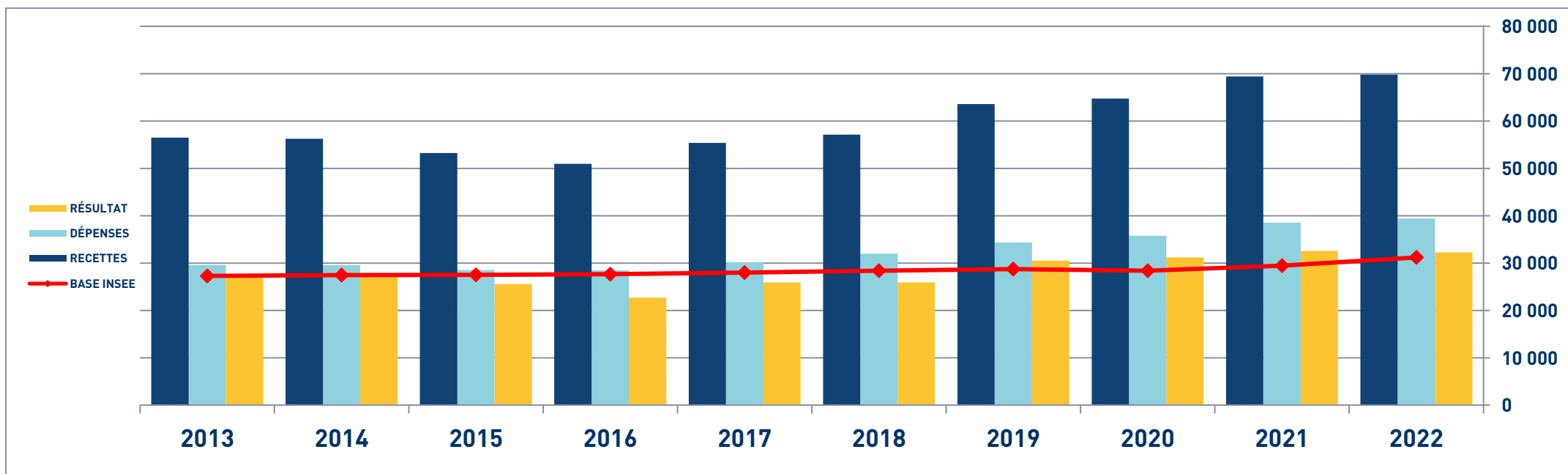
324 Adhérents

DÉTERMINATION DU RÉSULTAT	4	34	Excédent (ligne 7 – ligne 33)					CA	33 862	48,52 %		
		35	Plus-values à court terme (16)					CB	25	0,04 %		
		36	Divers à réintégrer (17)					CC	889	1,27 %		
		37	Bénéfice Société civile de moyen (18)					CD	1			
		38	TOTAL (ligne 34 à 37)					CE	34 777	49,83 %		
		39	Insuffisance (ligne 33 – ligne 7)					CF				
		40	Frais d'établissement (19)					CG	6	0,01 %		
		41	Dotation aux amortissements (20)					CH	1 187	1,70 %		
			dont amortissement des éléments incorporels du fonds qui sont indissociables (art. 39, 1 – 2°, al. 3)					BE				
		42	Moins-value à court terme					CK	7	0,01 %		
		43	Divers à déduire (21)	dont exonération sur le bénéfice « zone franche urbaine territoire entrepreneur »	CS	528	dont l'abondement sur l'épargne salariale	CT		1 274	1,83 %	
				dont exonération sur le bénéfice « entreprise nouvelle »	AW	616	dont exonération sur le bénéfice « jeunes artistes »	CO				
				dont exonération « jeunes entreprises innovantes »	CU		dont déductions « médecins conventionnés de secteur I »	CQ				
				dont exonération médecins « zones déficitaires en offre de soins »	CI		dont aides Fonds de solidarité Covid	CJ				
	44	Déficit Société civile de moyens (18)					CM	19	0,03 %			
	45	TOTAL (lignes 39 à 44)					CN	2 494	3,57 %			
	46	Bénéfice (ligne 38 – ligne 45)					CP	32 283	46,26 %			
	47	Déficit (ligne 45 – ligne 38)					CR					
	5	Taxe sur la valeur ajoutée	Montant de la TVA afférente aux recettes brutes :					CX				
			Montant de la TVA afférente aux achats (biens et services autres qu'immobilisations) :					CY				
			dont montant de la TVA afférente aux honoraires rétrocédés :					CZ				
	6	Contribution économique territoriale (23)	Recettes provenant d'activités exonérées à titre permanent :					AU	17 815			
	7	Barèmes kilométriques (évaluation forfaitaire des frais de transport : autos et/ou motos) (B) et (12) (1) Type : T (véhicule de tourisme ; M (Moto) ; V (Vélocycle, scooter) ; (2) mettre une croix dans la colonne ; (3) indiquer : thermique, à hydrogène, hybride, électrique ; (4) indiquer : diesel, super sans plomb, GPL.										
		Désignation des véhicules :		Puissance fiscale	Barème BNC (2)	Barème BIC (2)	Motorisation (3)	Type de carburant (4)	Kilométrage professionnel	Indemnités kilométriques déductibles	Amortissements pratiqués à réintégrer (si véhicules inscrits au registre des immobilisations)	
		Modèle(s)	Type (1)						7 965			
			T		X							
		Frais réels non couverts par les barèmes kilométriques ----->										
		Total A à reporter ligne 23 de l'annexe 2035 A ; total B à reporter au cadre B de la page 2 de la déclaration 2035							A		B	


SAGE-FEMME - ÉVOLUTION SUR 10 ANS

En eUROS

Année	2013	% Var.	2014	% Var.	2015	% Var.	2016	% Var.	2017	% Var.	2018	% Var.	2019	% Var.	2020	% Var.	2021	% Var.	2022
Nb Adhérents	109	13/14	137	14/15	164	15/16	214	16/17	209	17/18	237	18/19	258	19/20	278	20/21	298	21/22	324
RECETTES NETTES	56 504	-0,50	56 220	-5,31	53 232	-4,29	50 950	8,69	55 379	3,17	57 137	11,28	63 580	1,83	64 745	7,19	69 399	0,56	69 787
Impôts et Taxes	1 900		2 016		1 892		1 841		1 927		2 445		2 980		3 274		2 817		3 464
Locations	6 241		6 240		6 573		6 407		7 322		7 734		8 741		9 557		9 906		9 921
Transport et Dépl.	4 273		4 462		4 425		4 312		4 572		4 505		4 437		3 932		4 288		4 138
Ch. Soc. Perso.	8 425		8 542		7 740		7 892		7 793		8 300		8 703		8 497		10 318		10 198
Autres Charges	8 777		8 285		7 890		8 010		8 529		9 000		9 465		10 478		11 186		11 666
TOTAL DÉPENSES	29 616	-0,24	29 545	-3,47	28 520	-0,20	28 462	5,91	30 143	6,11	31 984	7,32	34 326	4,11	35 738	7,77	38 515	2,26	39 387
RÉSULTAT NET	27 281	-0,38	27 176	-5,96	25 556	-11,11	22 717	13,96	25 889	0,10	25 914	17,74	30 512	2,26	31 201	4,34	32 554	-0,83	32 283



STATISTIQUES PAR TRANCHES DE RECETTES – SAGE-FEMME

 2022		Tranche n° 1		Tranche n° 2		Tranche n° 3		Tranche n° 4		Tranche n° 5		Tranche n° 6		Tranche n° 7	
		de 0 € à 39 581 €		de 39 582 € à 49 871 €		de 49 872 € à 57 221 €		de 57 222 € à 65 851 €		de 65 852 € à 79 071 €		de 79 072 € à 98 636 €		de 98 637 € à 355 848 €	
		47 Adhérents		49 Adhérents		47 Adhérents		46 Adhérents		47 Adhérents		49 Adhérents		45 Adhérents	
RECETTES	Recettes encaissées	29 785	108,50 %	49 730	110,07 %	57 307	107,06 %	63 409	103,25 %	73 807	103,28 %	90 836	103,77 %	149 061	103,06 %
	A déduire : Débours payés					2									
	Honoraires rétrocedés	2 334	8,50 %	4 550	10,07 %	3 775	7,05 %	1 997	3,25 %	2 343	3,28 %	3 304	3,77 %	4 429	3,06 %
	Montant net des Recettes	27 451	10	45 180	10	53 530	10	61 412	10	71 463	10	87 532	10	144 632	10
	Produits financiers			1		4	0,01 %	2		4	0,01 %	3		98	0,07 %
Gains divers	4 710	17,16 %	3 727	8,25 %	4 821	9,01 %	2 434	3,96 %	1 697	2,37 %	3 925	4,48 %	2 793	1,93 %	
TOTAL RECETTES	32 161	117,16 %	48 908	108,25 %	58 354	109,01 %	63 848	103,97 %	73 165	102,38 %	91 460	104,49 %	147 523	102,00 %	
DÉPENSES	Achats	287	1,05 %	403	0,89 %	721	1,35 %	830	1,35 %	1 238	1,73 %	1 435	1,64 %	2 410	1,67 %
	Salaires nets			13	0,03 %	890	1,66 %	904	1,47 %	669	0,94 %	474	0,54 %	1 173	0,81 %
	Charges sociales sur salaires	21	0,08 %	28	0,06 %	85	0,16 %	2		42	0,06 %	413	0,47 %	744	0,51 %
	Taxe sur la Valeur Ajoutée														
	Contrib. Économique Territoriale	3	0,01 %	22	0,05 %	49	0,09 %	5	0,01 %	34	0,05 %	28	0,03 %	70	0,05 %
	Autres impôts	194	0,71 %	263	0,58 %	361	0,67 %	496	0,81 %	660	0,92 %	761	0,87 %	958	0,66 %
	CSG déductible	1 227	4,47 %	2 027	4,49 %	2 260	4,22 %	2 237	3,64 %	2 808	3,93 %	3 772	4,31 %	6 042	4,18 %
	Loyers et charges locatives	3 549	12,93 %	4 577	10,13 %	6 043	11,29 %	6 555	10,67 %	6 923	9,69 %	7 285	8,32 %	8 682	6,00 %
	Location de matériel et mobilier	1 095	3,99 %	1 936	4,29 %	1 774	3,31 %	1 963	3,20 %	2 769	3,87 %	3 636	4,15 %	13 575	9,39 %
	- Entretien et réparations	897	3,27 %	1 344	2,97 %	1 863	3,48 %	2 167	3,53 %	2 651	3,71 %	1 668	1,91 %	3 110	2,15 %
	- Personnel intérimaire	98	0,36 %	74	0,16 %	201	0,38 %	147	0,24 %	184	0,26 %	176	0,20 %	214	0,15 %
	- Petit outillage	463	1,69 %	622	1,38 %	1 006	1,88 %	1 075	1,75 %	1 079	1,51 %	1 144	1,31 %	1 414	0,98 %
	- Chauffage, eau, gaz, électricité	167	0,61 %	260	0,58 %	403	0,75 %	452	0,74 %	426	0,60 %	505	0,58 %	368	0,25 %
	- Honoraires non rétrocedés	1 098	4,00 %	1 163	2,57 %	1 481	2,77 %	1 339	2,18 %	1 754	2,45 %	2 363	2,70 %	1 933	1,34 %
	- Primes d'assurances	506	1,84 %	550	1,22 %	731	1,37 %	746	1,21 %	753	1,05 %	836	0,96 %	1 800	1,24 %
	TOTAL TRAVAUX, FOURN. & S. EXT.	3 229	11,76 %	4 013	8,88 %	5 686	10,62 %	5 926	9,65 %	6 848	9,58 %	6 693	7,65 %	8 840	6,11 %
	- Frais de véhicules	2 353	8,57 %	3 280	7,26 %	3 433	6,41 %	3 497	5,69 %	4 230	5,92 %	4 791	5,47 %	4 351	3,01 %
	- Autres frais de déplacements	168	0,61 %	289	0,64 %	311	0,58 %	218	0,35 %	523	0,73 %	452	0,52 %	940	0,65 %
	TOTAL TRANSPORTS ET DÉPLA.	2 522	9,19 %	3 569	7,90 %	3 744	6,99 %	3 715	6,05 %	4 754	6,65 %	5 242	5,99 %	5 291	3,66 %
	- Charges sociales Obligatoires	3 984	14,51 %	5 403	11,96 %	6 348	11,86 %	6 107	9,94 %	7 199	10,07 %	9 974	11,39 %	15 368	10,63 %
	- Facultatives Madelin	1 173	4,27 %	1 185	2,62 %	1 779	3,32 %	1 940	3,16 %	2 469	3,45 %	2 821	3,22 %	3 614	2,50 %
	- Facultatives NPER	138	0,50 %	68	0,15 %	477	0,89 %	409	0,67 %	268	0,38 %	423	0,48 %	541	0,37 %
	CHARGES SOCIALES PERSONNELLES	5 296	19,29 %	6 657	14,73 %	8 604	16,07 %	8 456	13,77 %	9 937	13,91 %	13 217	15,10 %	19 523	13,50 %
- Frais de réception,	268	0,98 %	522	1,16 %	503	0,94 %	669	1,09 %	493	0,69 %	638	0,73 %	1 441	1,00 %	
- Fournitures de bureau,	798	2,91 %	1 479	3,27 %	1 511	2,82 %	1 549	2,52 %	1 541	2,16 %	1 874	2,14 %	2 998	2,07 %	
- Frais d'actes et contentieux	1		5	0,01 %	58	0,11 %	17	0,03 %	7	0,01 %	21	0,02 %	38	0,03 %	
- Cotisations syndicales et	353	1,29 %	343	0,76 %	466	0,87 %	329	0,54 %	477	0,67 %	439	0,50 %	426	0,29 %	
- Autres frais divers de gestion	399	1,45 %	687	1,52 %	835	1,56 %	1 055	1,72 %	1 277	1,79 %	1 115	1,27 %	1 464	1,01 %	
TOTAL FRAIS DIVERS DE GESTION	1 819	6,63 %	3 036	6,72 %	3 374	6,30 %	3 619	5,89 %	3 797	5,31 %	4 088	4,67 %	6 367	4,40 %	
Frais financiers	110	0,40 %	178	0,39 %	293	0,55 %	197	0,32 %	185	0,26 %	335	0,38 %	261	0,18 %	
Pertes diverses	108	0,39 %	6	0,01 %					6	0,01 %	4		8	0,01 %	
TOTAL DÉPENSES	19 459	70,89 %	26 729	59,16 %	33 884	63,30 %	34 907	56,84 %	40 673	56,91 %	47 386	54,14 %	73 948	51,13 %	
RÉSULTAT	Excédent	12 702	46,27 %	22 179	49,09 %	24 470	45,71 %	28 941	47,13 %	32 491	45,47 %	44 074	50,35 %	73 575	50,87 %
	Plus-values à court terme	138	0,50 %							6	0,01 %	21	0,02 %	6	0,00 %
	Divers à réintégrer	574	2,09 %	756	1,67 %	1 013	1,89 %	1 516	2,47 %	1 368	1,91 %	283	0,32 %	698	0,48 %
	Bénéfice SCM					7	0,01 %								
	Frais d'établissement							43	0,07 %						
	Dotation aux amortissements	494	1,80 %	739	1,64 %	996	1,86 %	1 342	2,19 %	1 169	1,64 %	1 444	1,65 %	2 081	1,44 %
	Moins-values à court terme	4	0,01 %	16	0,04 %			7	0,01 %	8	0,01 %	14	0,02 %		
	Divers à déduire	23	0,08 %	609	1,35 %	715	1,34 %	1 109	1,81 %	840	1,18 %	1 398	1,60 %	4 207	2,91 %
	Déficit SCM							54	0,09 %	18	0,03 %	10	0,01 %	54	0,04 %
	RÉSULTAT	12 894	46,97 %	21 571	47,74 %	23 778	44,42 %	27 902	45,43 %	31 831	44,54 %	41 512	47,42 %	67 937	46,97 %
Kilométrage moyen	4 926 km		7 318 km		7 941 km		6 176 km		9 013 km		9 372 km		14 453 km		