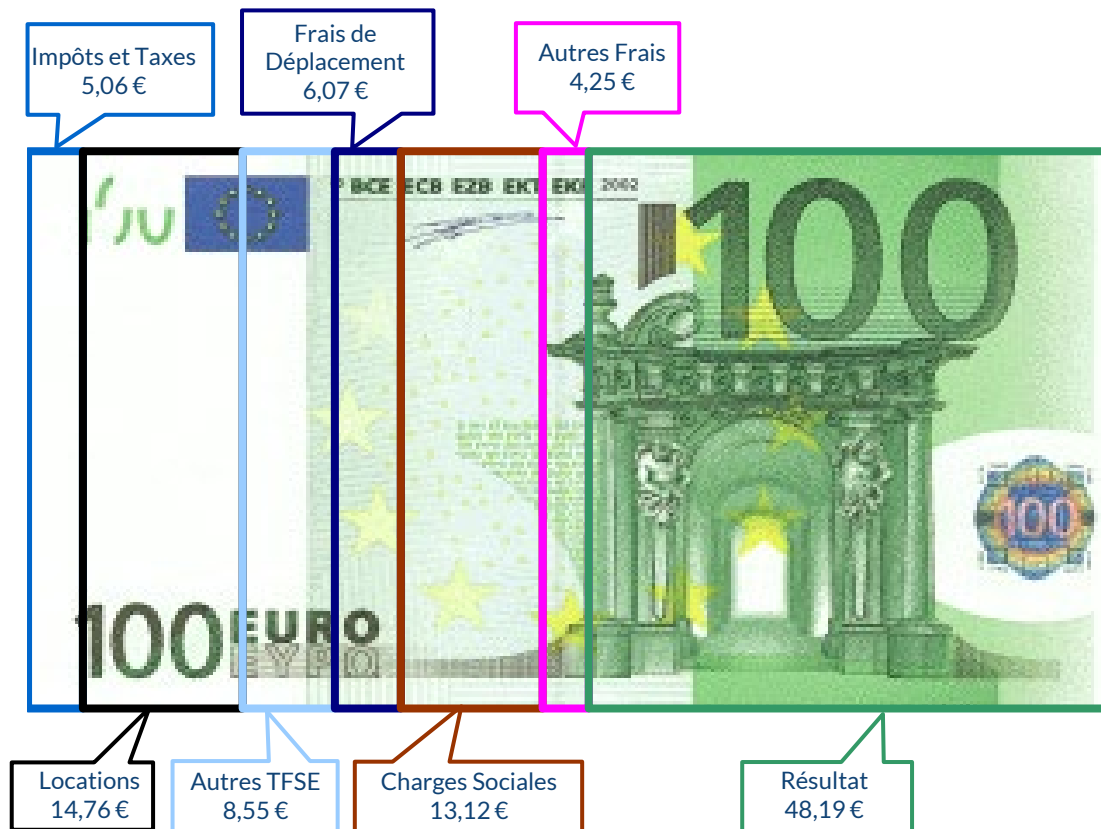
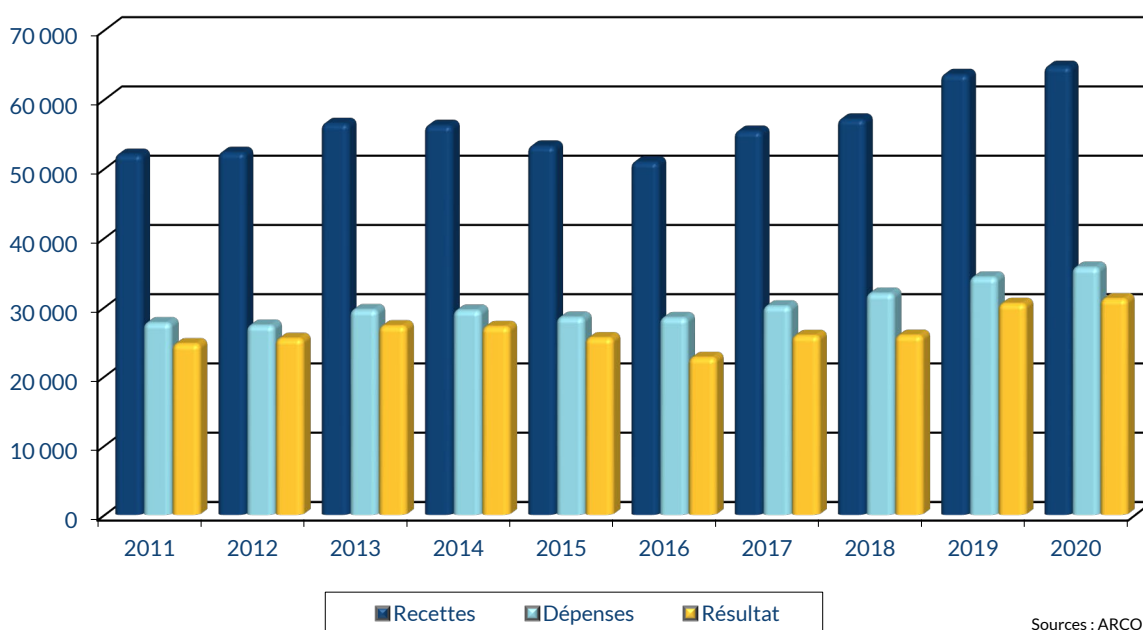


MOYENNE DE L'ACTIVITÉ EN 2020



ÉVOLUTION DE LA PROFESSION SUR 10 ANS



RENNES

8 place du Colombier
BP 40415
35 004 RENNES Cedex

VANNES

1 rue Anita Conti
56 000 VANNES

PARIS

15 avenue Trudaine
75 009 PARIS

pour AJ | 12 | mois

| 1 NOM ET PRENOMS OU DÉNOMINATION | | SAGE FEMME | |
|--|---|--|------------------|
| Nature de l'activité (1) | | Code activé pour les praticiens médicaux | |
| N° SIRET | si exercé en département | AV | AS |
| Résultat déterminé (2) | d'après les règles « recettes-dépenses » | AK | AL |
| Comptabilité tenue (2) | Hors taxe (CV) Taxe incluse (CW) | Non assujéti à la TVA | AT |
| Si vous êtes adhérent d'un organisme agréé (association ou organisme mite) ou client d'un vésicir fiscal | Année d'adhésion | Nombre de salaires | Salaires nets AR |
| Montant des immobilisations (report du total des bases amortissables hors TVA déductible de la col.4 du tableau 1 de la déclaration n° 2035) | | DA | perçus AR |
| 2 | 1 Recettes encaissées y compris les remboursements de frais (1) | AA | 67 881 104,84% |
| 3 | 2 A déduire | AB | |
| 4 | 3 Honoraires rattachés (dont suppléments rattachés) | AC | 3 136 4,84% |
| 5 | 4 Montant net des recettes | AD | 64 745 100,00% |
| 6 | 5 Produits financiers (4) | AE | 4 0,01% |
| 7 | 6 Gains divers (5) | AF | 4 747 7,33% |
| | TOTAL (ligne 4 à 6) | AG | 69 495 107,34% |
| 8 | 8 Achats (6) | BA | 1 001 1,58% |
| 9 | 9 Frais de personnel | BB | 320 0,49% |
| 10 | 10 Charges sociales sur salaires (parts patronale et ouvrière) | BC | 145 0,22% |
| 11 | 11 Taxe sur la valeur ajoutée | BD | |
| 12 | 12 Impôts et taxes | JY | 11 0,02% |
| 13 | 13 Contribution économique territoriale | BS | 549 0,80% |
| 14 | 14 Autres impôts | BV | 2 714 4,9% |
| 15 | 15 Loyer et charges locales | BF | 5 937 8,7% |
| 16 | 16 Location de matériel et de mobilier – dont redevances de collaboration (10) | BG | 3 620 5,2% |
| 17 | 17 Entretien et réparations | BW | 1 778 |
| 18 | 18 Personnel intérimaire | BX | |
| 19 | 19 Petit outillage (11) | BH | 5 533 8,05% |
| 20 | 20 Chauffage, eau, gaz, électricité | | |
| 21 | 21 Honoraires ne constituant pas les rétrocessions (1) | | |
| 22 | 22 Primes d'assurances | | |
| 23 | 23 Frais de véhicules (12) | | |
| 24 | 24 Autres frais de déplacements (voyages, ...) | | |
| | TOTAL (lignes 8 à 24) | BK | 8 497 13,12% |
| 25 | 25 Charges sociales personnelles | BU | 174 |
| 26 | 26 Frais de réception, de représentation et de congrès | BV | |
| 27 | 27 Fournitures de bureau, frais de documentation, de correspondance et de téléphone | BW | 3 269 5,05% |
| 28 | 28 Frais d'actes et de contentieux | BX | |
| 29 | 29 Cotisations syndicales et professionnelles | BY | |
| 30 | 30 Autres frais divers de gestion | BZ | |
| 31 | 31 Frais financiers (14) | CA | 33 757 52,14% |
| 32 | 32 Pertes diverses (15) | CB | 40 0,06% |
| 33 | TOTAL (lignes 8 à 32) | CC | 689 1,06% |
| | | CD | 3 |
| | | CE | 34 489 52,57% |

2035 moyenne en Euros, issue des déclarations n° 2035 des revenus 2020 des Adhérents BNC d'ARCOLIB

| 1 NOM ET PRENOMS OU DÉNOMINATION | | SAGE FEMME | |
|----------------------------------|--|---------------|-----------------------|
| N° SIRET | | 278 Adhérents | |
| 4 | 34 Excédent (ligne 7 – ligne 33) | CA | 33 757 52,14% |
| 5 | 35 Plus-values à court terme (16) | CB | 40 0,06% |
| 6 | 36 Divers à réintégrer (17) | CC | 689 1,06% |
| 7 | 37 Bénéfice Société civile de moyen (18) | CD | 3 |
| 8 | 38 | CE | 34 489 52,57% |
| 9 | 39 Insuffisance (ligne 33 – ligne 7) | CF | |
| 10 | 40 Frais d'établissement (19) | CG | 1 |
| 11 | 41 Déduction aux amortissements (20) | CH | 1 199 1,85% |
| 12 | 42 Moins-value à court terme | CI | 11 0,02% |
| 13 | 43 Divers à déduire (21) | CL | 2 051 3,17% |
| 14 | 44 Déficit Société civile de moyens (18) | CM | 25 0,04% |
| 15 | 45 | CN | 3 288 5,03% |
| 16 | 46 Bénéfice (ligne 38 – ligne 45) | CP | 31 201 48,12% |
| 17 | 47 Déficit (ligne 45 – ligne 38) | CR | |
| 18 | Montant de la TVA afférente aux recettes brutes : | CX | |
| 19 | Montant de la TVA afférente aux achats (biens et services autres qu'immobilisations) : | CY | |
| 20 | doit montant de la TVA afférente aux honoraires rattachés : | CZ | |
| 21 | Contribution économique territoriale (23) | AU | 23 066 |
| 22 | Recettes provenant d'activités exonérées à titre permanent : | | |
| 23 | Barèmes kilométriques (évaluation forfaitaire des frais de transport : auto et/ou motos) (B) et (12) | | |
| 24 | (1) Type : T (véhicule de tourisme) ; M (moto) ; V (vélo/moteur, scooter) ; (2) mettre une croix dans la colonne ; (3) indiquer : super, diesel, super sans plomb, GPL | | |
| 25 | Désignation des véhicules : | | |
| 26 | Modèle(s) | Type (1) | Puissance fiscale (2) |
| 27 | | T | X |
| 28 | | | |
| 29 | | | |
| 30 | | | |
| 31 | Frais réels non couverts par les barèmes kilométriques | | |
| 32 | Total A à reporter ligne 23 de l'annexe 2035 A ; total B à reporter au cadre B de la page 2 de la déclaration 2035 | A | B |
| 33 | | | |

2035 moyenne en Euros, issue des déclarations n° 2035 des revenus 2020 des Adhérents BNC d'ARCOLIB

pour AJ **1 2** mois

| 1 | | NOM ET PRENOMS OU DÉNOMINATION | | SAGE FEMME | | | | | | | | | | | | | | |
|--|--|---|-------------------------------------|---------------------------------------|----|------------------------|--|----|---|----|---------------------------------------|--|----------------------|---------|----------|--------|---------|--|
| Nature de l'activité (1) | | 278 Adhérents | | | | | | | | | | Code activité pour les praticiens médicaux | | | | | | |
| N° SIRET | | | | | | | | | | | si exercice en société (2) | AV | Nombre d'associés | AS | | | | |
| Résultat déterminé (2) | | d'après les règles « recettes-dépenses » | | | | AK | d'après les règles « créances-dettes » | | | | AL | | | | | | | |
| Comptabilité tenue (2) : | | Hors taxe | CV | Taxe incluse | CW | Non assujetti à la TVA | | | | AT | <input checked="" type="checkbox"/> | | | | | | | |
| Si vous êtes adhérent d'un organisme agréé (association ou organisme mixte) ou client d'un viseur fiscal | | AM | <input checked="" type="checkbox"/> | Année d'adhésion | | | | | Nombre de salariés | AP | | | Salaires nets perçus | AR | | | | |
| Montant des immobilisations (report du total des bases amortissables hors TVA déductible de la col.4 du tableau I de la déclaration n° 2035) | | | | | | | | | | | | DA | | | | | | |
| R E C E T T E S | 1 | Recettes encaissées y compris les remboursements de frais (1) | | | | | | | | | | AA | 67 881 | | 104,84 % | | | |
| | 2 | À déduire Débours payés pour le compte des clients (2) | | | | | | | | | | AB | | | | | | |
| | 3 | Honoraires rétrocedés (dont suppléments rétrocedés) (3) | | | | | | | | | | AC | 3 136 | | 4,84 % | | | |
| | 4 | Montant net des recettes | | | | | | | | | | AD | 64 745 | | 100,00 % | | | |
| | 5 | Produits financiers (4) | | | | | | | | | | AE | 4 | | 0,01 % | | | |
| | 6 | Gains divers (5) | | | | | | | | | | AF | 4 747 | | 7,33 % | | | |
| | 7 | TOTAL (ligne 4 à 6) | | | | | | | | | | AG | 69 495 | | 107,34 % | | | |
| D É P E N S E S P R O F E S S I O N N E L L E S | 8 | Achats (6) | | | | | | | | | | BA | 1 001 | | 1,55 % | | | |
| | 9 | Frais de personnel Salaires nets et avantages en nature (7) | | | | | | | | | | BB | 320 | | 0,49 % | | | |
| | 10 | Charges sociales sur salaires (parts patronale et ouvrière) | | | | | | | | | | BC | 145 | | 0,22 % | | | |
| | 11 | Taxe sur la valeur ajoutée | | | | | | | | | | BD | | | | | | |
| | 12 | Impôts et taxes (8) Contribution économique territoriale | | | | | | | | | | JY | 11 | | 0,02 % | | | |
| | 13 | Autres impôts | | | | | | | | | | BS | 549 | | 0,85 % | | | |
| | 14 | (9) Contribution sociale généralisée déductible | | | | | | | | | | BV | 2 714 | | 4,19 % | | | |
| | 15 | Loyer et charges locatives | | | | | | | | | | BF | 5 937 | | 9,17 % | | | |
| | 16 | Location de matériel et de mobilier – dont redevances de collaboration (10) | | | | | | | | | | BW | 1 778 | | 2,59 % | | | |
| | 17 | Entretien et réparations | | | | | | | | | | Total : Travaux, Fournitures et Services Extérieurs | | | | | | |
| | 18 | Personnel intérimaire | | | | | | | | | | | | | 134 | | 0,21 % | |
| | 19 | Petit outillage (11) | | | | | | | | | | | | | 1 165 | | 1,80 % | |
| | 20 | Chauffage, eau, gaz, électricité | | | | | | | | | | | | | 335 | | 0,52 % | |
| | 21 | Honoraires ne constituant pas les rétrocessions (11) | | | | | | | | | | | | | 1 486 | | 2,30 % | |
| | 22 | Primes d'assurances | | | | | | | | | | 849 | | 1,31 % | | | | |
| | 23 | Frais de véhicules (12) | | | | | | | | | | Total : Transport et déplacements | | | | | | |
| | | (cocher la case si évaluation forfaitaire) ... | | | | | | | | | | | | | 3 613 | | 5,58 % | |
| | 24 | Autres frais de déplacements (voyages...)... | | | | | | | | | | 319 | | 0,49 % | | | | |
| | 25 | Charges sociales personnelles (13) | | dont obligatoires | | | | BT | 6 202 | | | | BK | | 8 497 | | 13,12 % | |
| | | | | dont cotisations facultatives Madelin | | BZ | 2 120 | | dont facultatives aux nouveaux plans d'épargne retraite | | BU | 174 | | | | | | |
| 26 | Frais de réception, de représentation et de congrès | | | | | | | | | | Total : Frais divers de gestion | | | 428 | | 0,66 % | | |
| 27 | Fournitures de bureau, frais de documentation, de correspondance et de téléphone | | | | | | | | | | | | | 1 593 | | 2,46 % | | |
| 28 | Frais d'actes et de contentieux | | | | | | | | | | | | | 23 | | 0,04 % | | |
| 29 | Cotisations syndicales et professionnelles | | | | | | | | | | | | | BY | 360 | | 0,56 % | |
| 30 | Autres frais divers de gestion | | | | | | | | | | 865 | | 1,34 % | | | | | |
| 31 | Frais financiers (14) | | | | | | | | | | BN | 198 | | 0,31 % | | | | |
| 32 | Pertes diverses (15) | | | | | | | | | | BP | 10 | | 0,02 % | | | | |
| 33 | TOTAL (lignes 8 à 32) | | | | | | | | | | BR | 35 738 | | 55,20 % | | | | |

NOM ET PRENOMS OU DÉNOMINATION


SAGE FEMME

N° SIRET

278 Adhérents

| | | | | | | | | | | | |
|--|---|--|--|---|-----------------------|---------------------------|---|---|--------------|--------|----|
| DÉTERMINATION DU RÉSULTAT | 4 | 34 | Excédent (ligne 7 – ligne 33) | | | | CA | 33 757 | 52,14 % | | |
| | | 35 | Plus-values à court terme (16) | | | | CB | 40 | 0,06 % | | |
| | | 36 | Divers à réintégrer (17) | | | | CC | 689 | 1,06 % | | |
| | | 37 | Bénéfice Société civile de moyen (18) | | | | CD | 3 | | | |
| | | 38 | TOTAL (ligne 34 à 37) | | | | CE | 34 489 | 53,27 % | | |
| | | 39 | Insuffisance (ligne 33 – ligne 7) | | | | CF | | | | |
| | | 40 | Frais d'établissement (19) | | | | CG | 1 | | | |
| | | 41 | Dotation aux amortissements (20) | | | | CH | 1 199 | 1,85 % | | |
| | | 42 | Moins-value à court terme | | | | CK | 11 | 0,02 % | | |
| | | 43 | Divers à déduire (21) | dont exonération sur le bénéfice « zone franche urbaine territoire entrepreneur » | CS | 367 | | CL | 2 051 | 3,17 % | |
| | | | | dont exonération sur le bénéfice « entreprise nouvelle » | AW | 416 | dont l'abondement sur l'épargne salariale | | | | CT |
| | | | | dont exonération « jeunes entreprises innovantes » | CU | | dont exonération sur le bénéfice « jeunes artistes » | | | | CO |
| | | | | dont exonération médecins « zones déficitaires en offre de soins » | CI | | dont déductions « médecins conventionnés de secteur I » | | | | CQ |
| | | 44 | Déficit Société civile de moyens (18) | | | | CM | 25 | 0,04 % | | |
| | 45 | TOTAL (lignes 39 à 44) | | | | CN | 3 288 | 5,08 % | | | |
| | 46 | Bénéfice (ligne 38 – ligne 45) | | | | CP | 31 201 | 48,19 % | | | |
| | 47 | Déficit (ligne 45 – ligne 38) | | | | CR | | | | | |
| 5 | Taxe sur la valeur ajoutée | Montant de la TVA afférente aux recettes brutes : | | | | CX | | | | | |
| | | Montant de la TVA afférente aux achats (biens et services autres qu'immobilisations) : | | | | CY | | | | | |
| | | dont montant de la TVA afférente aux honoraires récrocédés : | | | | CZ | | | | | |
| 6 | Contribution économique territoriale (23) | Recettes provenant d'activités exonérées à titre permanent : | | | | AU | 23 066 | | | | |
| 7 | Barèmes kilométriques (évaluation forfaitaire des frais de transport : autos et/ou motos) (B) et (12) (1) Type : T (véhicule de tourisme ; M (Moto) ; V (Vélocycle, scooter) ; (2) mettre une croix dans la colonne ; (3) indiquer : super, diesel, super sans plomb, GPL. | | | | | | | | | | |
| Désignation des véhicules : | | Puissance fiscale | Barème BNC (2) | Barème BIC | | Kilométrage professionnel | Indemnités kilométriques déductibles | Amortissements pratiqués à réintégrer (si véhicules inscrits au registre des immobilisations) | | | |
| Modèle(s) | Type (1) | | | (2) | Type de carburant (3) | | | | | | |
| | T | | X | | | 8 863 | | | | | |
| Frais réels non couverts par les barèmes kilométriques -----> | | | | | | | | | | | |
| Total A à reporter ligne 23 de l'annexe 2035 A ; total B à reporter au cadre B de la page 2 de la déclaration 2035 | | | | | | | A | | B | | |

STATISTIQUES PAR TRANCHES DE RECETTES – SAGE FEMME

|  2020 <small>ORGANISME DE GESTION ADHÉRE AU SERVICE DES AGRICULTEURS, ARTISANS, COMMERÇANTS ET PROFESSIONS LIBÉRALES</small> <small>www.arcolib.fr</small> | | Tranche n° 1 | | Tranche n° 2 | | Tranche n° 3 | | Tranche n° 4 | | Tranche n° 5 | | Tranche n° 6 | | Tranche n° 7 | |
|---|--|-------------------|-----------------|------------------------|-----------------|------------------------|-----------------|------------------------|-----------------|------------------------|-----------------|------------------------|-----------------|-------------------------|-----------------|
| | | de 0 € à 33 013 € | | de 33 014 € à 46 645 € | | de 46 646 € à 53 106 € | | de 53 107 € à 61 820 € | | de 61 821 € à 72 246 € | | de 72 247 € à 93 309 € | | de 93 310 € à 339 560 € | |
| | | 41 Adhérents | | 41 Adhérents | | 41 Adhérents | | 44 Adhérents | | 41 Adhérents | | 41 Adhérents | | 35 Adhérents | |
| RECETTES | Recettes encaissées | 27 255 | 125,53 % | 43 021 | 105,83 % | 55 129 | 109,43 % | 59 578 | 103,73 % | 69 692 | 103,38 % | 81 956 | 102,08 % | 151 581 | 102,94 % |
| | A déduire : Débours payés | | | | | | | | | | | | | | |
| | Honoraires rétrocedés | 5 542 | 25,53 % | 2 368 | 5,83 % | 4 751 | 9,43 % | 2 144 | 3,73 % | 2 276 | 3,38 % | 1 668 | 2,08 % | 4 329 | 2,94 % |
| | Montant net des Recettes | 21 712 | 100,00 % | 40 652 | 100,00 % | 50 379 | 100,00 % | 57 433 | 100,00 % | 67 416 | 100,00 % | 80 288 | 100,00 % | 147 252 | 100,00 % |
| | Produits financiers | | | 3 | 0,01 % | | | 2 | | 1 | | 1 | | 21 | 0,01 % |
| Gains divers | 8 594 | 39,58 % | 5 102 | 12,55 % | 3 519 | 6,99 % | 4 545 | 7,91 % | 3 460 | 5,13 % | 3 762 | 4,69 % | 4 467 | 3,03 % | |
| TOTAL RECETTES | | 30 307 | 139,59 % | 45 757 | 112,56 % | 53 898 | 106,99 % | 61 980 | 107,92 % | 70 876 | 105,13 % | 84 051 | 104,69 % | 151 741 | 103,05 % |
| DÉPENSES | Achats | 339 | 1,56 % | 628 | 1,54 % | 634 | 1,26 % | 868 | 1,51 % | 974 | 1,44 % | 1 321 | 1,65 % | 2 483 | 1,69 % |
| | Salaires nets | 39 | 0,18 % | 100 | 0,25 % | 40 | 0,08 % | 620 | 1,08 % | 125 | 0,19 % | 112 | 0,14 % | 1 278 | 0,87 % |
| | Charges sociales sur salaires | 26 | 0,12 % | 94 | 0,23 % | 36 | 0,07 % | 24 | 0,04 % | 51 | 0,08 % | 45 | 0,06 % | 824 | 0,56 % |
| | Taxe sur la Valeur Ajoutée | | | | | | | | | | | | | | |
| | Contrib. Économique Territoriale | 3 | 0,01 % | 9 | 0,02 % | 8 | 0,02 % | 2 | | 8 | 0,01 % | 22 | 0,03 % | 37 | 0,03 % |
| | Autres impôts | 161 | 0,74 % | 373 | 0,92 % | 425 | 0,84 % | 204 | 0,36 % | 804 | 1,19 % | 1 082 | 1,35 % | 1 133 | 0,77 % |
| | CSG déductible | 1 442 | 6,64 % | 1 824 | 4,49 % | 1 740 | 3,45 % | 2 689 | 4,68 % | 2 264 | 3,36 % | 2 988 | 3,72 % | 6 392 | 4,34 % |
| | Loyers et charges locatives | 3 205 | 14,76 % | 4 994 | 12,28 % | 5 181 | 10,28 % | 6 075 | 10,58 % | 5 444 | 8,08 % | 8 433 | 10,50 % | 8 436 | 5,73 % |
| | Location de matériel et mobilier | 1 333 | 6,14 % | 1 386 | 3,41 % | 2 132 | 4,23 % | 2 349 | 4,09 % | 3 193 | 4,74 % | 2 662 | 3,32 % | 13 599 | 9,24 % |
| | - Entretien et réparations | 1 041 | 4,79 % | 1 348 | 3,32 % | 1 414 | 2,81 % | 1 578 | 2,75 % | 1 324 | 1,96 % | 1 591 | 1,98 % | 2 790 | 1,89 % |
| | - Personnel intérimaire | 46 | 0,21 % | 200 | 0,49 % | 175 | 0,35 % | 58 | 0,10 % | 37 | 0,05 % | 299 | 0,37 % | 142 | 0,10 % |
| | - Petit outillage | 621 | 2,86 % | 887 | 2,18 % | 1 187 | 2,36 % | 1 343 | 2,34 % | 1 368 | 2,03 % | 1 366 | 1,70 % | 1 567 | 1,06 % |
| | - Chauffage, eau, gaz, électricité | 193 | 0,89 % | 397 | 0,98 % | 193 | 0,38 % | 378 | 0,66 % | 486 | 0,72 % | 395 | 0,49 % | 334 | 0,23 % |
| | - Honoraires non rétrocedés | 1 291 | 5,95 % | 1 215 | 2,99 % | 1 025 | 2,03 % | 1 432 | 2,49 % | 1 388 | 2,06 % | 1 828 | 2,28 % | 2 285 | 1,55 % |
| | - Primes d'assurances | 534 | 2,46 % | 670 | 1,65 % | 653 | 1,30 % | 727 | 1,27 % | 892 | 1,32 % | 832 | 1,04 % | 1 819 | 1,24 % |
| | TOTAL TRAVAUX, FOURN. & S. EXT. | 3 727 | 17,17 % | 4 718 | 11,61 % | 4 649 | 9,23 % | 5 517 | 9,61 % | 5 495 | 8,15 % | 6 311 | 7,86 % | 8 938 | 6,07 % |
| | - Frais de véhicules | 2 303 | 10,61 % | 3 389 | 8,34 % | 3 196 | 6,34 % | 3 606 | 6,28 % | 4 462 | 6,62 % | 4 182 | 5,21 % | 4 323 | 2,94 % |
| | - Autres frais de déplacements | 141 | 0,65 % | 297 | 0,73 % | 236 | 0,47 % | 213 | 0,37 % | 299 | 0,44 % | 276 | 0,34 % | 826 | 0,56 % |
| | TOTAL TRANSPORTS ET DÉPLA. | 2 443 | 11,25 % | 3 686 | 9,07 % | 3 433 | 6,81 % | 3 819 | 6,65 % | 4 761 | 7,06 % | 4 458 | 5,55 % | 5 149 | 3,50 % |
| | - Charges sociales Obligatoires | 3 230 | 14,88 % | 4 503 | 11,08 % | 4 501 | 8,93 % | 5 471 | 9,53 % | 6 049 | 8,97 % | 7 585 | 9,45 % | 13 162 | 8,94 % |
| - Facultatives Madelin | 869 | 4,00 % | 1 794 | 4,41 % | 1 382 | 2,74 % | 2 049 | 3,57 % | 2 097 | 3,11 % | 2 843 | 3,54 % | 3 996 | 2,71 % | |
| - Facultatives NPER | 41 | 0,19 % | 26 | 0,06 % | 256 | 0,51 % | 173 | 0,30 % | 317 | 0,47 % | 99 | 0,12 % | 495 | 0,34 % | |
| CHARGES SOCIALES PERSONNELLES | 4 140 | 19,07 % | 6 323 | 15,55 % | 6 138 | 12,18 % | 7 693 | 13,39 % | 8 463 | 12,55 % | 10 528 | 13,11 % | 17 653 | 11,99 % | |
| - Frais de réception, | 246 | 1,13 % | 296 | 0,73 % | 473 | 0,94 % | 466 | 0,81 % | 437 | 0,65 % | 301 | 0,37 % | 779 | 0,53 % | |
| - Fournitures de bureau, | 934 | 4,30 % | 1 426 | 3,51 % | 1 270 | 2,52 % | 1 354 | 2,36 % | 1 484 | 2,20 % | 1 879 | 2,34 % | 3 116 | 2,12 % | |
| - Frais d'actes et contentieux | 9 | 0,04 % | 3 | 0,01 % | | | 4 | 0,01 % | 21 | 0,03 % | 112 | 0,14 % | 6 | | |
| - Cotisations syndicales et | 232 | 1,07 % | 305 | 0,75 % | 352 | 0,70 % | 377 | 0,66 % | 421 | 0,62 % | 377 | 0,47 % | 476 | 0,32 % | |
| - Autres frais divers de gestion | 422 | 1,94 % | 707 | 1,74 % | 718 | 1,43 % | 616 | 1,07 % | 973 | 1,44 % | 1 401 | 1,74 % | 1 600 | 1,09 % | |
| TOTAL FRAIS DIVERS DE GESTION | 1 843 | 8,49 % | 2 737 | 6,73 % | 2 814 | 5,59 % | 2 817 | 4,90 % | 3 337 | 4,95 % | 4 071 | 5,07 % | 5 979 | 4,06 % | |
| Frais financiers | 133 | 0,61 % | 142 | 0,35 % | 144 | 0,29 % | 190 | 0,33 % | 272 | 0,40 % | 220 | 0,27 % | 289 | 0,20 % | |
| Pertes diverses | 1 | | 11 | 0,03 % | | | | | 2 | | 24 | 0,03 % | 34 | 0,02 % | |
| TOTAL DÉPENSES | 18 836 | 86,75 % | 27 026 | 66,48 % | 27 374 | 54,34 % | 32 864 | 57,22 % | 35 195 | 52,21 % | 42 276 | 52,66 % | 72 225 | 49,05 % | |
| RÉSULTAT | Excédent | 11 471 | 52,83 % | 18 731 | 46,08 % | 26 524 | 52,65 % | 29 116 | 50,70 % | 35 681 | 52,93 % | 41 775 | 52,03 % | 79 515 | 54,00 % |
| | Plus-values à court terme | | | | | | | | 245 | 0,36 % | 1 | | 29 | 0,02 % | |
| | Divers à réintégrer | 427 | 1,97 % | 763 | 1,88 % | 755 | 1,50 % | 1 179 | 2,05 % | 566 | 0,84 % | 323 | 0,40 % | 754 | 0,51 % |
| | Bénéfice SCM | | | | | | | | 17 | 0,03 % | | | | | |
| | Frais d'établissement | | | | | | | | | | 1 | 0,00 % | 6 | 0,00 % | |
| | Dotation aux amortissements | 547 | 2,52 % | 520 | 1,28 % | 918 | 1,82 % | 1 200 | 2,09 % | 1 837 | 2,72 % | 1 572 | 1,96 % | 2 120 | 1,44 % |
| | Moins-values à court terme | 53 | 0,24 % | | | | | 12 | 0,02 % | 3 | | 9 | 0,01 % | | |
| | Divers à déduire | 1 974 | 9,09 % | 1 540 | 3,79 % | 1 574 | 3,12 % | 3 178 | 5,53 % | 2 244 | 3,33 % | 3 666 | 4,57 % | 531 | 0,36 % |
| | Déficit SCM | 15 | 0,07 % | 21 | 0,05 % | | | 3 | 0,01 % | 52 | 0,08 % | 34 | 0,04 % | 53 | 0,04 % |
| | RÉSULTAT | 9 308 | 42,87 % | 17 413 | 42,83 % | 24 787 | 49,20 % | 25 903 | 45,10 % | 32 372 | 48,02 % | 36 826 | 45,87 % | 77 579 | 52,68 % |
| Kilométrage moyen | 5 082 km | | 8 006 km | | 7 702 km | | 8 686 km | | 11 434 km | | 9 979 km | | 13 827 km | | |

SAGE-FEMME - ÉVOLUTION SUR 10 ANS

En eUROS

| Année | 2011 | % Var. | 2012 | % Var. | 2013 | % Var. | 2014 | % Var. | 2015 | % Var. | 2016 | % Var. | 2017 | % Var. | 2018 | % Var. | 2019 | % Var. | 2020 |
|------------------------|---------------|--------------|---------------|-------------|---------------|--------------|---------------|--------------|---------------|---------------|---------------|--------------|---------------|-------------|---------------|--------------|---------------|-------------|---------------|
| Nb Adhérents | 82 | 11/12 | 102 | 12/13 | 109 | 13/14 | 137 | 14/15 | 164 | 15/16 | 214 | 16/17 | 209 | 17/18 | 237 | 18/19 | 258 | 19/20 | 278 |
| RECETTES NETTES | 52 041 | 0,54 | 52 320 | 8,00 | 56 504 | -0,50 | 56 220 | -5,31 | 53 232 | -4,29 | 50 950 | 8,69 | 55 379 | 3,17 | 57 137 | 11,28 | 63 580 | 1,83 | 64 745 |
| Impôts et Taxes | 1 804 | | 1 654 | | 1 900 | | 2 016 | | 1 892 | | 1 841 | | 1 927 | | 2 445 | | 2 980 | | 3 274 |
| Locations | 6 032 | | 6 000 | | 6 241 | | 6 240 | | 6 573 | | 6 407 | | 7 322 | | 7 734 | | 8 741 | | 9 557 |
| Transport et Dépl. | 4 173 | | 4 241 | | 4 273 | | 4 462 | | 4 425 | | 4 312 | | 4 572 | | 4 505 | | 4 437 | | 3 932 |
| Ch. Soc. Perso. | 7 153 | | 7 298 | | 8 425 | | 8 542 | | 7 740 | | 7 892 | | 7 793 | | 8 300 | | 8 703 | | 8 497 |
| Autres Charges | 8 565 | | 8 172 | | 8 777 | | 8 285 | | 7 890 | | 8 010 | | 8 529 | | 9 000 | | 9 465 | | 10 478 |
| TOTAL DÉPENSES | 27 727 | -1,31 | 27 365 | 8,23 | 29 616 | -0,24 | 29 545 | -3,47 | 28 520 | -0,20 | 28 462 | 5,91 | 30 143 | 6,11 | 31 984 | 7,32 | 34 326 | 4,11 | 35 738 |
| RÉSULTAT NET | 24 691 | 3,13 | 25 464 | 7,14 | 27 281 | -0,38 | 27 176 | -5,96 | 25 556 | -11,11 | 22 717 | 13,96 | 25 889 | 0,10 | 25 914 | 17,74 | 30 512 | 2,26 | 31 201 |

