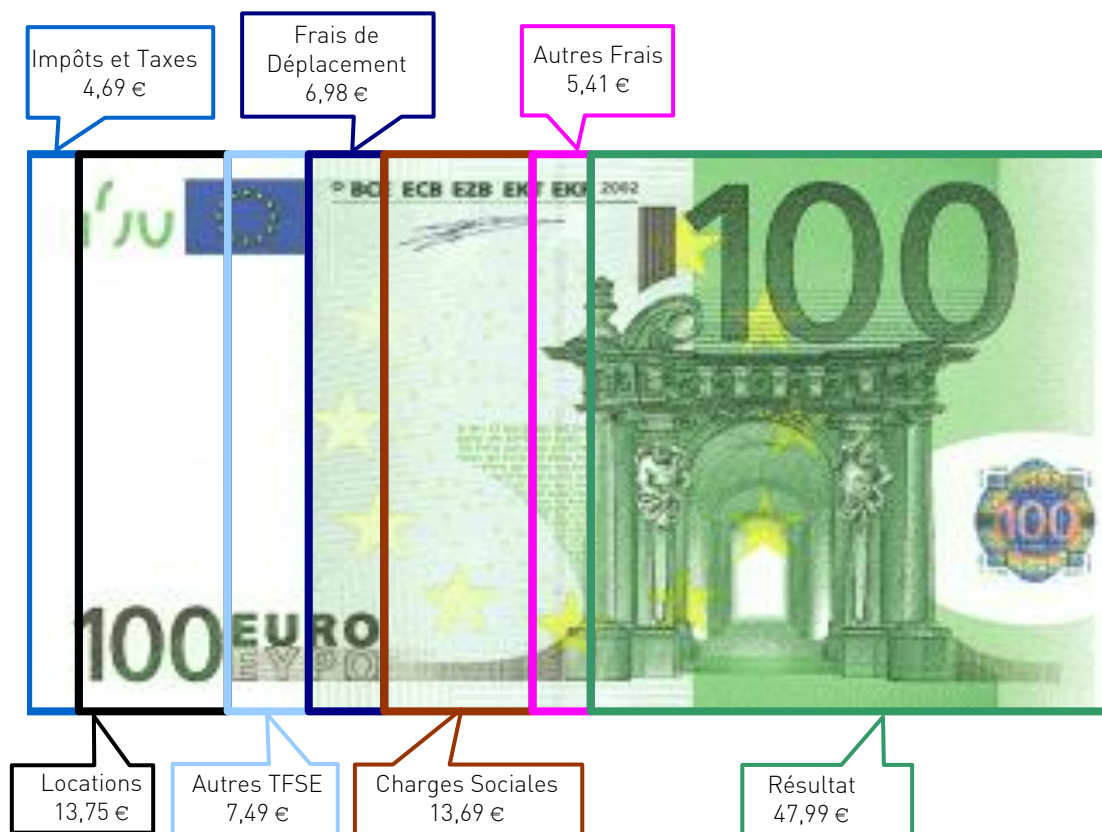
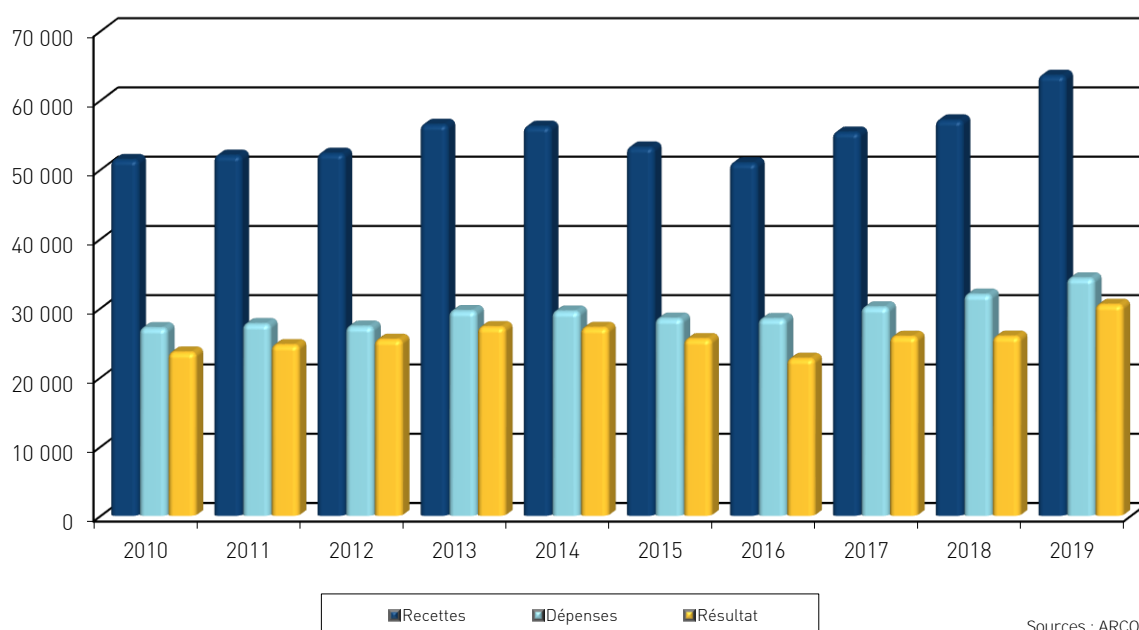


UTILISATION DE 100 € DE RECETTES EN 2019



ÉVOLUTION DE LA PROFESSION SUR 10 ANS



Siège de RENNES :
8 Place du Colombier
BP 40415
35004 RENNES Cedex

Bureau de VANNES :
1 Rue Anita Conti
56000 VANNES

Bureau de NANTES :
4 rue du Wattman
44700 ORVAULT

Bureau de PARIS :
15 avenue Trudaine
75009 PARIS

Tél : 02 23 300 600 - Fax 02 23 300 101 - Mail : contact@arcolib.fr

pour AJ | 1 | 2 | mois

1		NOM ET PRENOMS OU DÉNOMINATION										SAGE-FEMME					
Nature de l'activité (1)		258 Adhérents										Code activité pour les praticiens médicaux					
N° SIRET												si exercice en société (2)	AV	Nombre d'associés	AS		
Résultat déterminé (2)		d'après les règles « recettes-dépenses »					AK	d'après les règles « créances-dettes »					AL				
Comptabilité tenue (2) :		Hors taxe	CV		Taxe incluse	CW	Non assujetti à la TVA					AT	<input checked="" type="checkbox"/>				
Si vous êtes adhérent d'un organisme agréé (association ou organisme mixte) ou client d'un viseur fiscal		AM	<input checked="" type="checkbox"/>	Année d'adhésion			Nombre de salariés	AP				Salaires nets perçus	AR				
Montant des immobilisations (report du total des bases amortissables hors TVA déductible de la col.4 du tableau I de la déclaration n° 2035)		DA															
2		1 Recettes encaissées y compris les remboursements de frais (1)										AA	66 643	104,82 %			
R E C E T T E S	2		Débours payés pour le compte des clients (2)										AB				
	3		À déduire Honoraires rétrocedés (dont suppléments rétrocedés) (3)										AC	3 063	4,82 %		
	4		Montant net des recettes										AD	63 580	100,00 %		
	5		Produits financiers (4)										AE	4	0,01 %		
	6		Gains divers (5)										AF	2 814	4,43 %		
	7		TOTAL (ligne 4 à 6)										AG	66 399	104,43 %		
	3		8 Achats (6)										BA	744	1,17 %		
D É P E N S E S P R O F E S S I O N N E L L E S	9		Frais de personnel Salaires nets et avantages en nature (7)										BB	276	0,43 %		
	10		Charges sociales sur salaires (parts patronale et ouvrière)										BC	108	0,17 %		
	11		Taxe sur la valeur ajoutée										BD				
	12		Impôts et taxes (8) Contribution économique territoriale										JY	20	0,03 %		
	13		Autres impôts										BS	450	0,71 %		
	14		(9) Contribution sociale généralisée déductible										BV	2 510	3,95 %		
	15		Loyer et charges locatives										BF	6 041	9,50 %		
	16		Location de matériel et de mobilier – dont redevances de collaboration (10)										BW	1 194	1,82 %		
	17		Entretien et réparations											1 159	1,82 %		
	18		Personnel intérimaire											82	0,13 %		
	19		Petit outillage (11)											958	1,51 %		
	20		Chauffage, eau, gaz, électricité											366	0,58 %		
	21		Honoraires ne constituant pas les rétrocessions (11)											1 438	2,26 %		
	22		Primes d'assurances											763	1,20 %		
	23		Frais de véhicules (12)											3 982	6,26 %		
	24		Autres frais de déplacements (voyages...) (cocher la case si évaluation forfaitaire) ...											455	0,72 %		
	25		Charges sociales personnelles (13)										BT	6 373			
			dont obligatoires						dont cotisations facultatives Madelin					BZ	2 057		
									dont facultatives aux nouveaux plans d'épargne retraite					BU	273		
	26		Frais de réception, de représentation et de congrès											616	0,97 %		
27		Fournitures de bureau, frais de documentation, de correspondance et de téléphone											1 548	2,43 %			
28		Frais d'actes et de contentieux											21	0,03 %			
29		Cotisations syndicales et professionnelles										BY	360	0,57 %			
30		Autres frais divers de gestion											834	1,31 %			
31		Frais financiers (14)										BN	187	0,29 %			
32		Pertes diverses (15)										BP	5	0,01 %			
33		TOTAL (lignes 8 à 32)										BR	34 326	53,99 %			

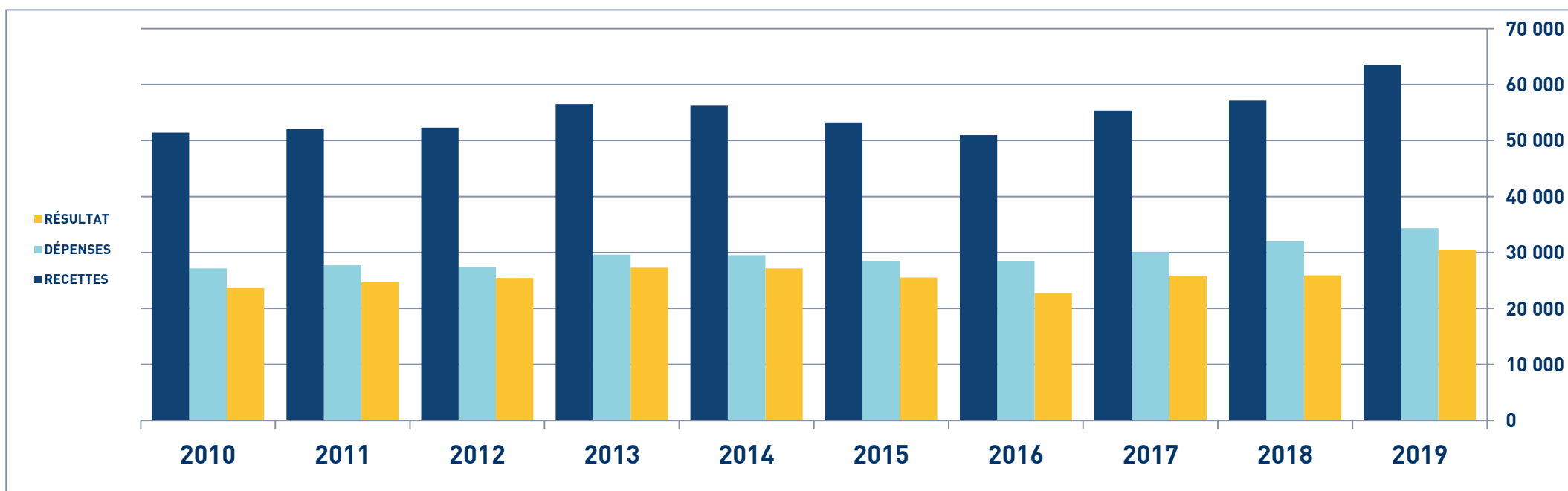
NOM ET PRENOMS OU DÉNOMINATION											SAGE-FEMME										
N° SIRET											258 Adhérents										

DÉTERMINATION DU RÉSULTAT	4	34	Excédent (ligne 7 – ligne 33)										CA	32 072	50,44 %	
			35	Plus-values à court terme (16)										CB	61	0,10 %
			36	Divers à réintégrer (17)										CC	674	1,06 %
			37	Bénéfice Société civile de moyen (18)										CD	10	0,02 %
			38	TOTAL (ligne 34 à 37)										CE	32 817	51,62 %
			39	Insuffisance (ligne 33 – ligne 7)										CF		
			40	Frais d'établissement (19)										CG		
			41	Dotation aux amortissements (20)										CH	1 150	1,81 %
			42	Moins-value à court terme										CK	2	
			43	Divers à déduire (21)	dont exonération sur le bénéfice « zone franche urbaine territoire entrepreneur »	CS	373	dont exonération sur le bénéfice « pôle de compétitivité » hors CICE	AX		CL	1 123	1,77 %			
		dont exonération sur le bénéfice « entreprise nouvelle »			AW	605	dont l'abondement sur l'épargne salariale	CT	2							
		dont exonération « jeunes entreprises innovantes »			CU		dont exonération sur le bénéfice « jeunes artistes »	CO								
		dont exonération médecins « zones déficitaires en offre de soins »			CI		dont déductions « médecins conventionnés de secteur I »	CQ								
			44	Déficit Société civile de moyens (18)										CM	30	0,05 %
			45	TOTAL (lignes 39 à 44)										CN	2 306	3,63 %
			46	Bénéfice (ligne 38 – ligne 45)										CP	30 512	47,99 %
			47	Déficit (ligne 45 – ligne 38)										CR		
	5	Taxe sur la valeur ajoutée		Montant de la TVA afférente aux recettes brutes :								CX				
	Montant de la TVA afférente aux achats (biens et services autres qu'immobilisations) :								CY							
	dont montant de la TVA afférente aux honoraires récédés :								CZ							
	6	Contribution économique territoriale (23)		Recettes provenant d'activités exonérées à titre permanent :								AU	18 775			

7											
Barèmes kilométriques (évaluation forfaitaire des frais de transport : autos et/ou motos) (B) et (12)											
(1) Type : T (véhicule de tourisme ; M (Moto) ; V (Vélocycle, scooter) ; (2) mettre une croix dans la colonne ; (3) indiquer : super, diesel, super sans plomb, GPL.											
Désignation des véhicules :											
Modèle(s)	Type (1)	Puissance fiscale	Barème BNC (2)	Barème BIC		Kilométrage professionnel	Indemnités kilométriques déductibles	Amortissements pratiqués à réintégrer (si véhicules inscrits au registre des immobilisations)			
				(2)	Type de carburant (3)						
	T		X			9 813					
Frais réels non couverts par les barèmes kilométriques ----->											
Total A à reporter ligne 23 de l'annexe 2035 A ; total B à reporter au cadre B de la page 2 de la déclaration 2035								A		B	

En eUROS

Année	2010	% Var.	2011	% Var.	2012	% Var.	2013	% Var.	2014	% Var.	2015	% Var.	2016	% Var.	2017	% Var.	2018	% Var.	2019
Nb Adhérents	74	10/11	82	11/12	102	12/13	109	13/14	137	14/15	164	15/16	214	16/17	209	17/18	237	18/19	258
RECETTES NETTES	51 429	1,19	52 041	0,54	52 320	8,00	56 504	-0,50	56 220	-5,31	53 232	-4,29	50 950	8,69	55 379	3,17	57 137	11,28	63 580
Impôts et Taxes	1 730		1 804		1 654		1 900		2 016		1 892		1 841		1 927		2 445		2 980
Locations	5 919		6 032		6 000		6 241		6 240		6 573		6 407		7 322		7 734		8 741
Transport et Dépl.	4 324		4 173		4 241		4 273		4 462		4 425		4 312		4 572		4 505		4 437
Ch. Soc. Perso.	6 925		7 153		7 298		8 425		8 542		7 740		7 892		7 793		8 300		8 703
Autres Charges	8 246		8 565		8 172		8 777		8 285		7 890		8 010		8 529		9 000		9 465
TOTAL DÉPENSES	27 144	2,15	27 727	-1,31	27 365	8,23	29 616	-0,24	29 545	-3,47	28 520	-0,20	28 462	5,91	30 143	6,11	31 984	7,32	34 326
RÉSULTAT NET	23 623	4,52	24 691	3,13	25 464	7,14	27 281	-0,38	27 176	-5,96	25 556	-11,11	22 717	13,96	25 889	0,10	25 914	17,74	30 512



En eUROS

Année	2010	% Var.	2011	% Var.	2012	% Var.	2013	% Var.	2014	% Var.	2015	% Var.	2016	% Var.	2017	% Var.	2018	% Var.	2019
Nb Adhérents	74	10/11	82	11/12	102	12/13	109	13/14	137	14/15	164	15/16	214	16/17	209	17/18	237	18/19	258
RECETTES NETTES	51 429	1,19	52 041	0,54	52 320	8,00	56 504	-0,50	56 220	-5,31	53 232	-4,29	50 950	8,69	55 379	3,17	57 137	11,28	63 580
Impôts et Taxes	1 730		1 804		1 654		1 900		2 016		1 892		1 841		1 927		2 445		2 980
Locations	5 919		6 032		6 000		6 241		6 240		6 573		6 407		7 322		7 734		8 741
Transport et Dépl.	4 324		4 173		4 241		4 273		4 462		4 425		4 312		4 572		4 505		4 437
Ch. Soc. Perso.	6 925		7 153		7 298		8 425		8 542		7 740		7 892		7 793		8 300		8 703
Autres Charges	8 246		8 565		8 172		8 777		8 285		7 890		8 010		8 529		9 000		9 465
TOTAL DÉPENSES	27 144	2,15	27 727	-1,31	27 365	8,23	29 616	-0,24	29 545	-3,47	28 520	-0,20	28 462	5,91	30 143	6,11	31 984	7,32	34 326
RÉSULTAT NET	23 623	4,52	24 691	3,13	25 464	7,14	27 281	-0,38	27 176	-5,96	25 556	-11,11	22 717	13,96	25 889	0,10	25 914	17,74	30 512

