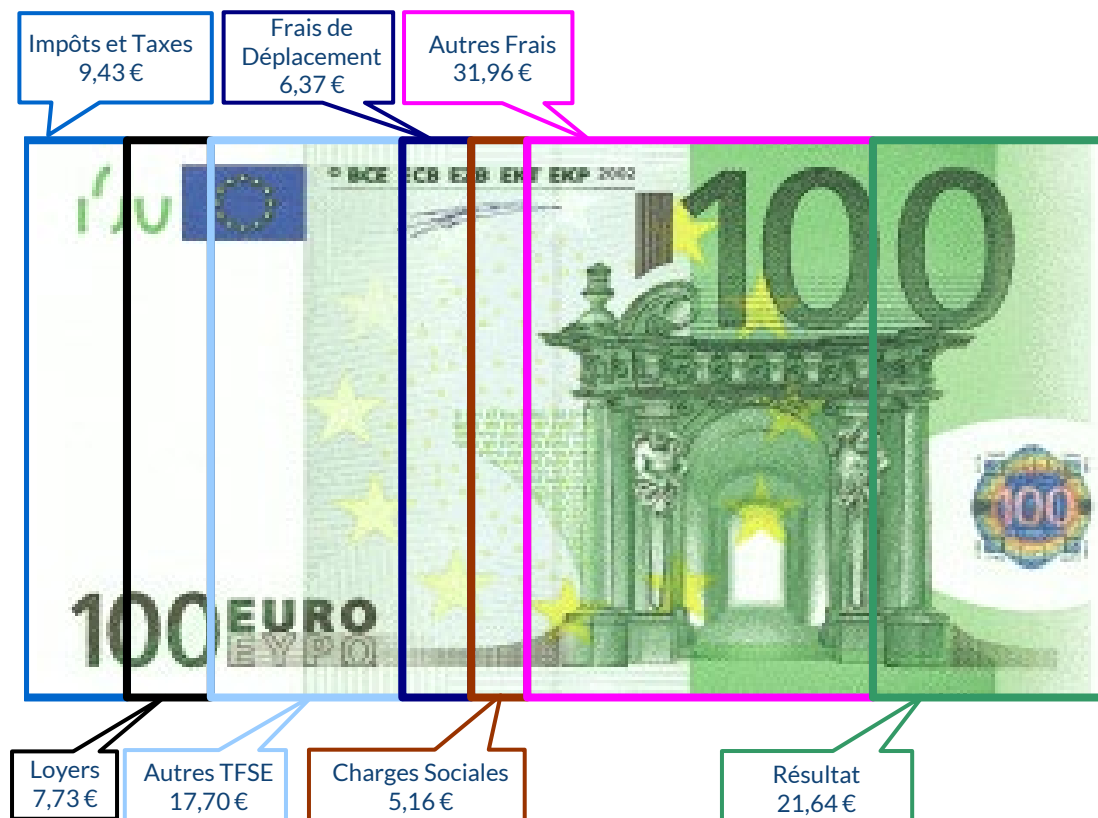
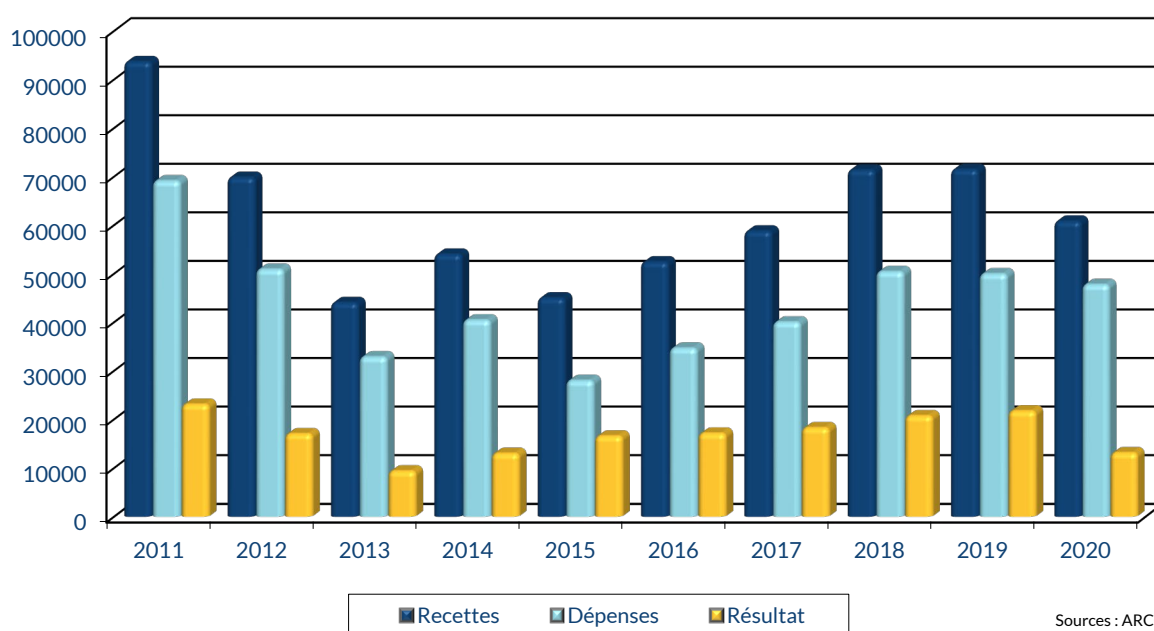


## MOYENNE DE L'ACTIVITÉ EN 2020



## ÉVOLUTION DE LA PROFESSION SUR 10 ANS



**RENNES**  
8 place du Colombier  
BP 40415  
35 004 RENNES Cedex

**VANNES**  
1 rue Anita Conti  
56 000 VANNES

**PARIS**  
15 avenue Trudaine  
75 009 PARIS

☎ : 02 23 300 600 - @ : contact@arcolib.fr

# SCULPTEUR

## MOYENNE DE L'ACTIVITÉ EN 2020

NOM ET PRENOMS OU DÉNOMINATION		SCULPTEUR	
Nature de l'activité (1)		23 Adhérents	
N° SIRET	si exercice en société (2)	AV	AS
Résultat déterminé (2) : d'après les règles « recettes-dépenses » AK d'après les règles « créances-dettes » AL			
Comptabilité tenue (2) : Hors taxe CV <input checked="" type="checkbox"/> Taxe incluse CW		Non assujéti à la TVA AT	
Si vous êtes adhérent d'un organisme agréé (association ou organisme maitre) ou client AM		Salaires nets AR	
Année d'adhésion d'un visuel fiscal		percus AR	
Montant des immobilisations (report du total des bases amortissables hors TVA DA de la col. 4 du tableau I de la déclaration n° 2035).			
DA		DA	
<b>2</b> Recettes encaissées y compris les remboursements de frais (1) AA <b>61 058</b> 100,34% 1 Débit Débits payés pour le compte des clients (2) AB 3 A déduire Honoraires, rétrocessés (dont suppléments rétrocessés) AC <b>209</b> 0,34% 4 Montant net des recettes AD <b>60 849</b> 100,00% 5 Produits financiers (4) AE <b>13</b> 0,02% 6 Gains divers (5) AF <b>5 419</b> 8,91% 7 TOTAL (ligne 4 à 6), AG <b>66 281</b> 108,93%			
<b>3</b> Achats (6) BA <b>19 867</b> 30,65% 9 Frais de personnel BB 10 Charges sociales sur salaires (parts patronale et cotisée) BC 11 Taxe sur la valeur ajoutée BD 12 Impôts et taxes Contribution économique territoriale C.Y. 13 Autres impôts BS <b>175</b> 0,29% 14 (8) Contribution sociale généralisée déductible BV <b>894</b> 1,49% 15 Loyer et charges locales BF <b>4 668</b> 7,65% 16 Location de matériel et de mobilier – dont redevances de collaboration (10) BW <b>38</b> 0,06% 17 Entretien et réparations BG 18 Personnel intérimaire Total : BA <b>19 867</b> 30,65% 19 Petit outillage (11) Fournitures Total : BA <b>19 867</b> 30,65% 20 Chauffage, eau, gaz, électricité Services Extérieurs Total : BA <b>19 867</b> 30,65% 21 Honoraires ne constituant pas les rétrocessions (11) Services Extérieurs Total : BA <b>19 867</b> 30,65% 22 Primes d'assurances Total : BA <b>19 867</b> 30,65% 23 Frais de véhicules (12) Total : BA <b>19 867</b> 30,65% 24 Autres frais de déplacements (voyages, ...) Total : BA <b>19 867</b> 30,65%			
<b>4</b> Charges sociales personnelles (13) BT <b>2 465</b> 3,72% 25 Charges sociales obligatoires dont facultatives aux nouveaux plans de épargne retraite BU <b>71</b> 0,11% 26 Frais de réception, de représentation et de congrès dont cotisations facultatives Madelin BZ <b>603</b> 0,91% 27 Fournitures de bureau, frais de documentation, de correspondance et de téléphone Total : BA <b>19 867</b> 30,65% 28 Frais d'actes et de contentieux Total : BA <b>19 867</b> 30,65% 29 Cotisations syndicales et professionnelles BY <b>114</b> 0,19% 30 Autres frais divers de gestion Total : BA <b>19 867</b> 30,65% 31 Frais financiers (14) Total : BA <b>19 867</b> 30,65% 32 Petites diverses (15) Total : BA <b>19 867</b> 30,65% 33 TOTAL (lignes 8 à 32) BR <b>47 805</b> 75,54%			

2035 moyenne, en Euros, issue des déclarations n° 2035 des revenus 2020 des Adhérents BNC d'ARCOLIB

NOM ET PRENOMS OU DÉNOMINATION		SCULPTEUR	
N° SIRET		23 Adhérents	
<b>4</b> Excédent (ligne 7 – ligne 33) CA <b>18 475</b> 30,34% 35 Plus-values à court terme (16) CB 36 Divers à réintégrer (17) CC <b>426</b> 0,73% 37 Bénéfice Société civile de moyen (18) CD 38 TOTAL (ligne 34 à 37) CE <b>18 901</b> 31,06%			
<b>D É T E R M I N A T I O N D U R É S U L T A T</b>			
<b>39</b> Insuffisance (ligne 33 – ligne 7) CF 40 Frais d'établissement (19) CG <b>1 684</b> 2,77% 41 Dotation aux amortissements (20) CH 42 Moins-value à court terme CI dont exonération sur le bénéfice « zone franche uraine territoire entrepreneur » CS dont exonération sur le bénéfice « entreprise nouvelle » AM dont exonération « jeunes entreprises innovantes » CU Divers à déduire (21) CI dont exonération sur le bénéfice « médecins conventionnés de secteur I » CO 43			
<b>44</b> Déficit Société civile de moyens (18) CM <b>5 733</b> 9,53% 45 TOTAL (lignes 39 à 44) CN <b>13 168</b> 21,65% 46 Bénéfice (ligne 38 – ligne 45) CR 47 Déficit (ligne 45 – ligne 38) CX <b>1 665</b> 48 Montant de la TVA afférente aux recettes brutes : CY <b>3 285</b> 49 Montant de la TVA afférente aux achats (biens et services autres qu'immobilisations) : CZ <b>17</b>			
<b>5</b> Taxe sur la valeur ajoutée (lignes 48 et 49) : cont montant de la TVA afférente aux honoraires rétrocessés : Contribution économique territoriale (25) AU <b>40 611</b> Recettes provenant d'activités exonérées à titre permanent :			
<b>6</b> Barèmes kilométriques (évaluation forfaitaire des frais de transport : autos et/ou motos (B) et (12) (1) Type : T (véhicule de tourisme : M (Moto) ; V (Vélocycleur, scooter) ; (2) mettre une croix dans la colonne ; (3) indiquer : super, diesel, Super sans plomb, GPL.			
Désignation des véhicules : Modèles : Type (1) : T Barème BIC : Barème BNC (2) : X Puissance fiscale : Type de carburant (3) : Kilométrage professionnel : 8 050 Indemnités kilométriques déductibles : Amortissements pratiqués à réintégrer (6) (véhicules inscrits au registre des immatriculations) :			
Frais réels non couverts par les barèmes kilométriques : Total A à reporter ligne 23 de l'annexe 2035 A ; total B à reporter au cadre B de la page 2 de la déclaration 2035			

2035 moyenne, en Euros, issue des déclarations n° 2035 des revenus 2020 des Adhérents BNC d'ARCOLIB

pour AJ **1 2** mois

1		NOM ET PRENOMS OU DÉNOMINATION		SCULPTEUR											
Nature de l'activité (1)		23 Adhérents										Code activité pour les praticiens médicaux			
N° SIRET												si exercice en société (2)	AV	Nombre d'associés	AS
Résultat déterminé (2)		d'après les règles « recettes-dépenses »				AK	d'après les règles « créances-dettes »				AL				
Comptabilité tenue (2) :		Hors taxe	CV	<input checked="" type="checkbox"/>	Taxe incluse	CW	Non assujetti à la TVA				AT				
Si vous êtes adhérent d'un organisme agréé (association ou organisme mixte) ou client d'un viseur fiscal		AM	<input checked="" type="checkbox"/>	Année d'adhésion			Nombre de salariés	AP				Salaires nets perçus	AR		
Montant des immobilisations (report du total des bases amortissables hors TVA déductible de la col.4 du tableau I de la déclaration n° 2035)		DA													
R E C E T T E S	1	Recettes encaissées y compris les remboursements de frais (1)										AA	61 058	100,34 %	
	2	À déduire Débours payés pour le compte des clients (2)										AB			
	3	Honoraires rétrocedés (dont suppléments rétrocedés) (3)										AC	209	0,34 %	
	4	Montant net des recettes										AD	60 849	100,00 %	
	5	Produits financiers (4)										AE	13	0,02 %	
	6	Gains divers (5)										AF	5 419	8,91 %	
	7	TOTAL (ligne 4 à 6)										AG	66 281	108,93 %	
D É P E N S E S  P R O F E S S I O N N E L L E S	3	8 Achats (6)										BA	19 867	32,65 %	
	9	Frais de personnel Salaires nets et avantages en nature (7)										BB			
	10	Charges sociales sur salaires (parts patronale et ouvrière)										BC			
	11	Taxe sur la valeur ajoutée										BD			
	12	Impôts et taxes (8) Contribution économique territoriale										JY			
	13	Autres impôts										BS	175	0,29 %	
	14	(9) Contribution sociale généralisée déductible										BV	894	1,47 %	
	15	Loyer et charges locatives										BF	4 668	7,67 %	
	16	Location de matériel et de mobilier – dont redevances de collaboration (10)										BW	38	0,06 %	
	17	Entretien et réparations											440	0,72 %	
	18	Personnel intérimaire											2 166	3,56 %	
	19	Petit outillage (11)											1 614	2,65 %	
	20	Chauffage, eau, gaz, électricité											924	1,52 %	
	21	Honoraires ne constituant pas les rétrocessions (11)											4 953	8,14 %	
	22	Primes d'assurances											676	1,11 %	
	23	Frais de véhicules (12)											2 631	4,32 %	
		(cocher la case si évaluation forfaitaire) ...													
	24	Autres frais de déplacements (voyages...)...											1 244	2,04 %	
	25	Charges sociales personnelles (13)		dont obligatoires				BT	2 465				BK	3 139	5,16 %
				dont cotisations facultatives Madelin		BZ	603		dont facultatives aux nouveaux plans d'épargne retraite		BU	71			
26	Frais de réception, de représentation et de congrès											732	1,20 %		
27	Fournitures de bureau, frais de documentation, de correspondance et de téléphone											964	1,58 %		
28	Frais d'actes et de contentieux											3			
29	Cotisations syndicales et professionnelles										BY	114	0,19 %		
30	Autres frais divers de gestion											2 428	3,99 %		
31	Frais financiers (14)										BN	129	0,21 %		
32	Pertes diverses (15)										BP	6	0,01 %		
33	TOTAL (lignes 8 à 32)										BR	47 805	78,56 %		

NOM ET PRENOMS OU DÉNOMINATION


**SCULPTEUR**

N° SIRET

**23 Adhérents**

<b>DÉTERMINATION DU RÉSULTAT</b>	<b>4</b>	<b>34</b>	<b>Excédent (ligne 7 – ligne 33)</b>				CA	<b>18 475</b>	30,36 %			
		<b>35</b>	Plus-values à court terme (16)				CB					
		<b>36</b>	Divers à réintégrer (17)				CC	<b>426</b>	0,70 %			
		<b>37</b>	Bénéfice Société civile de moyen (18)				CD					
		<b>38</b>	TOTAL (ligne 34 à 37)				CE	<b>18 901</b>	31,06 %			
		<b>39</b>	Insuffisance (ligne 33 – ligne 7)				CF					
		<b>40</b>	Frais d'établissement (19)				CG					
		<b>41</b>	Dotation aux amortissements (20)				CH	<b>1 684</b>	2,77 %			
		<b>42</b>	Moins-value à court terme				CK	<b>1</b>				
		<b>43</b>	Divers à déduire (21)	dont exonération sur le bénéfice « zone franche urbaine territoire entrepreneur »	CS			CL	<b>4 048</b>	6,65 %		
				dont exonération sur le bénéfice « entreprise nouvelle »	AW		dont l'abondement sur l'épargne salariale				CT	
				dont exonération « jeunes entreprises innovantes »	CU		dont exonération sur le bénéfice « jeunes artistes »				CO	
				dont exonération médecins « zones déficitaires en offre de soins »	CI		dont déductions « médecins conventionnés de secteur I »				CQ	
		<b>44</b>	Déficit Société civile de moyens (18)				CM					
	<b>45</b>	TOTAL (lignes 39 à 44)				CN	<b>5 733</b>	9,42 %				
	<b>46</b>	Bénéfice (ligne 38 – ligne 45)				CP	<b>13 168</b>	21,64 %				
	<b>47</b>	Déficit (ligne 45 – ligne 38)				CR						
	<b>5</b>	Taxe sur la valeur ajoutée	Montant de la TVA afférente aux recettes brutes :			CX	<b>1 665</b>					
			Montant de la TVA afférente aux achats (biens et services autres qu'immobilisations) :			CY	<b>3 285</b>					
			dont montant de la TVA afférente aux honoraires récédés :			CZ	<b>17</b>					
	<b>6</b>	Contribution économique territoriale (23)	Recettes provenant d'activités exonérées à titre permanent :			AU	<b>40 611</b>					
	<b>7</b>	Barèmes kilométriques (évaluation forfaitaire des frais de transport : autos et/ou motos) (B) et (12)										
		(1) Type : T (véhicule de tourisme ; M (Moto) ; V (Vélocycle, scooter) ; (2) mettre une croix dans la colonne ; (3) indiquer : super, diesel, super sans plomb, GPL.										
	Désignation des véhicules :		Puissance fiscale	Barème BNC (2)	Barème BIC		Kilométrage professionnel	Indemnités kilométriques déductibles	Amortissements pratiqués à réintégrer (si véhicules inscrits au registre des immobilisations)			
	Modèle(s)	Type (1)			(2)	Type de carburant (3)						
		<b>T</b>		<b>X</b>			<b>8 050</b>					
	Frais réels non couverts par les barèmes kilométriques ----->											
	Total A à reporter ligne 23 de l'annexe 2035 A ; total B à reporter au cadre B de la page 2 de la déclaration 2035							<b>A</b>		<b>B</b>		

# STATISTIQUES PAR TRANCHES DE RECETTES - SCULPTEUR

 <b>2020</b> <small>ORGANISME DE GESTION AGRÉÉ AU SERVICE DES AGRICULTEURS, ARTISANS, COMMERÇANTS ET PROFESSIONS LIBÉRALES www.arcolib.fr</small>		Tranche n° 1		Tranche n° 2	
		de 0 € à 37 204 €		de 37 205 € à 525 428 €	
		14 Adhérents		10 Adhérents	
RECETTES	Recettes encaissées	16 956	100,33 %	120 416	100,34 %
	A déduire : Débours payés				
	Honoraires rétrocedés	55	0,33 %	404	0,34 %
	<b>Montant net des Recettes</b>	<b>16 901</b>	<b>100,00 %</b>	<b>120 012</b>	<b>100,00 %</b>
	Produits financiers			29	0,02 %
Gains divers	3 991	23,61 %	6 876	5,73 %	
<b>TOTAL RECETTES</b>		<b>20 892</b>	<b>123,61 %</b>	<b>126 917</b>	<b>105,75 %</b>
DÉPENSES	Achats	3 924	23,22 %	40 249	33,54 %
	Salaires nets				
	Charges sociales sur salaires				
	Taxe sur la Valeur Ajoutée				
	Contrib. Économique Territoriale				
	Autres impôts	42	0,25 %	350	0,29 %
	CSG déductible	570	3,37 %	1 376	1,15 %
	Loyers et charges locatives	1 352	8,00 %	9 664	8,05 %
	Location de matériel et mobilier	30	0,18 %	45	0,04 %
	- Entretien et réparations	418	2,47 %	427	0,36 %
	- Personnel intérimaire	19	0,11 %	4 955	4,13 %
	- Petit outillage	701	4,15 %	2 821	2,35 %
	- Chauffage, eau, gaz, électricité	588	3,48 %	1 302	1,08 %
	- Honoraires non rétrocedés	731	4,33 %	10 512	8,76 %
	- Primes d'assurances	452	2,67 %	922	0,77 %
	<b>TOTAL T.F.S.E.</b>	<b>2 909</b>	<b>17,21 %</b>	<b>20 940</b>	<b>17,45 %</b>
	- Frais de véhicules	2 071	12,25 %	3 794	3,16 %
	- Autres frais de déplacements	419	2,48 %	2 332	1,94 %
	<b>TOTAL TRANSPORTS ET DÉPLACEMENTS</b>	<b>2 490</b>	<b>14,73 %</b>	<b>6 126</b>	<b>5,10 %</b>
	- Charges sociales Obligatoires	988	5,85 %	4 503	3,75 %
	- Charges sociales Facultatives Madelin	729	4,31 %	445	0,37 %
- Charges sociales Facultatives NPER			164	0,14 %	
<b>CHARGES SOCIALES PERSONNELLES</b>	<b>1 717</b>	<b>10,16 %</b>	<b>5 111</b>	<b>4,26 %</b>	
- Frais de réception, représentation, congrès	375	2,22 %	1 253	1,04 %	
- Fournitures de bureau, documentation, ...	858	5,08 %	1 093	0,91 %	
- Frais d'actes et contentieux	5	0,03 %			
- Cotisations syndicales et professionnelles	119	0,70 %	111	0,09 %	
- Autres frais divers de gestion	1 082	6,40 %	4 139	3,45 %	
<b>TOTAL FRAIS DIVERS DE GESTION</b>	<b>2 439</b>	<b>14,43 %</b>	<b>6 596</b>	<b>5,50 %</b>	
Frais financiers	118	0,70 %	131	0,11 %	
Pertes diverses	7	0,04 %	4		
<b>TOTAL DÉPENSES</b>	<b>15 599</b>	<b>92,30 %</b>	<b>90 592</b>	<b>75,49 %</b>	
RÉSULTAT	Excédent	5 294	31,32 %	36 325	30,27 %
	Plus-values à court terme				
	Divers à réintégrer	599	3,54 %	231	0,19 %
	Bénéfice SCM				
	Frais d'établissement				
	Dotation aux amortissements	1 123	6,64 %	2 343	1,95 %
	Moins-values à court terme	2	0,01 %		
Divers à déduire	3 491	20,66 %	4 424	3,69 %	
Déficit SCM					
<b>RÉSULTAT</b>	<b>1 276</b>	<b>7,55 %</b>	<b>29 790</b>	<b>24,82 %</b>	
<b>Kilométrage moyen</b>		<b>5 526 km</b>		<b>10 154 km</b>	

## SCULPTEUR - ÉVOLUTION SUR 10 ANS

En eUROS

Année	2011	% Var.	2012	% Var.	2013	% Var.	2014	% Var.	2015	% Var.	2016	% Var.	2017	% Var.	2018	% Var.	2019	% Var.	2020
Nb Adhérents	24	11/12	31	12/13	34	13/14	27	14/15	29	15/16	24	16/17	25	17/18	22	18/19	25	19/20	23
<b>RECETTES NETTES</b>	<b>69 877</b>	<b>-36,92</b>	<b>44 076</b>	<b>22,62</b>	<b>54 044</b>	<b>-16,67</b>	<b>45 033</b>	<b>16,48</b>	<b>52 455</b>	<b>12,12</b>	<b>58 812</b>	<b>21,43</b>	<b>71 416</b>	<b>0,15</b>	<b>71 523</b>	<b>-10,97</b>	<b>63 678</b>	<b>-4,44</b>	<b>60 849</b>
Impôts et Taxes	585		983		951		937		1 181		1 097		881		977		6 671		5 737
Transport et Dépl.	5 119		3 667		4 081		4 504		4 693		4 927		5 044		5 954		5 760		3 874
Ch. Soc. Perso.	1 781		2 186		1 841		2 091		3 647		1 719		2 477		3 057		3 654		3 139
Autres Charges	43 469		26 062		33 622		20 512		25 181		32 340		42 067		40 025		29 565		35 055
<b>TOTAL DÉPENSES</b>	<b>50 954</b>	<b>-35,44</b>	<b>32 898</b>	<b>23,09</b>	<b>40 495</b>	<b>-30,75</b>	<b>28 044</b>	<b>23,74</b>	<b>34 702</b>	<b>15,51</b>	<b>40 083</b>	<b>25,91</b>	<b>50 469</b>	<b>-0,90</b>	<b>50 013</b>	<b>-8,72</b>	<b>45 650</b>	<b>4,72</b>	<b>47 805</b>
<b>RÉSULTAT NET</b>	<b>17 064</b>	<b>-44,77</b>	<b>9 424</b>	<b>38,33</b>	<b>13 036</b>	<b>27,34</b>	<b>16 600</b>	<b>3,49</b>	<b>17 180</b>	<b>6,50</b>	<b>18 297</b>	<b>13,48</b>	<b>20 764</b>	<b>4,81</b>	<b>21 762</b>	<b>-18,98</b>	<b>17 631</b>	<b>-25,31</b>	<b>13 168</b>

