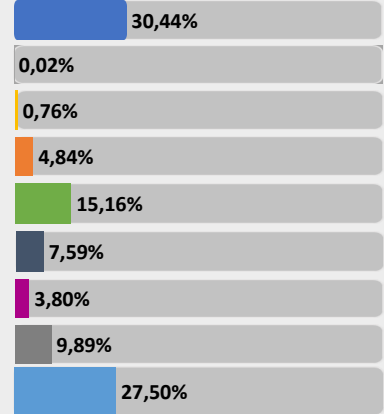
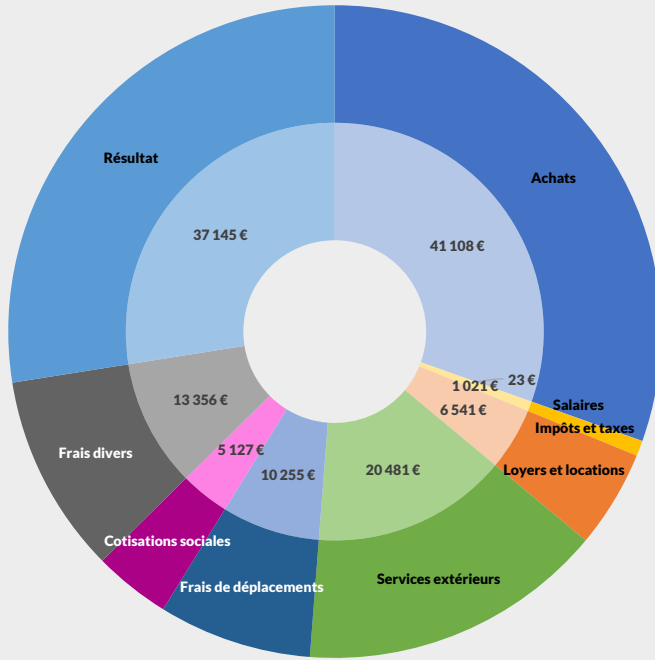




REVENUS 2022

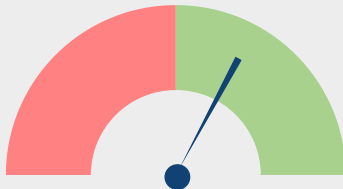
Nombre : 24 adhérents

Répartition des recettes nettes

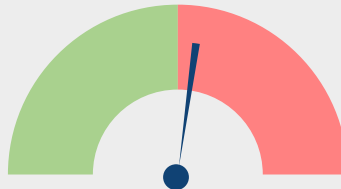


Evolutions des postes entre 2021 et 2022

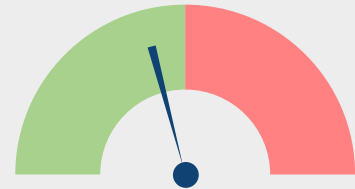
Recettes nettes



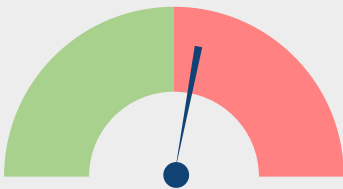
Achats



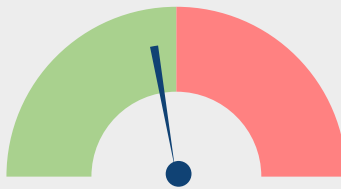
Impôts et taxes



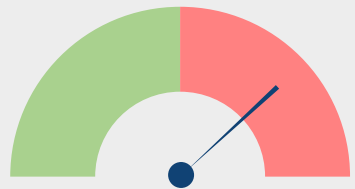
Loyers et Locations



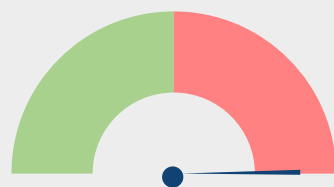
Travaux, Fournitures et Services ext.



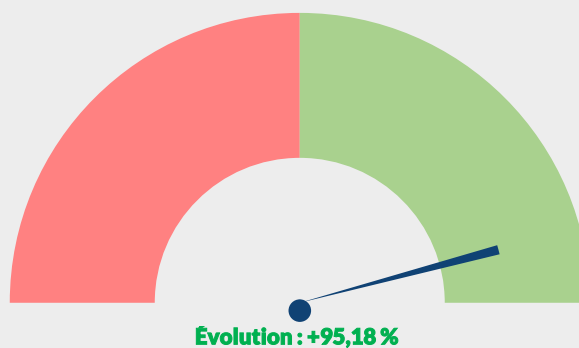
Frais de déplacements



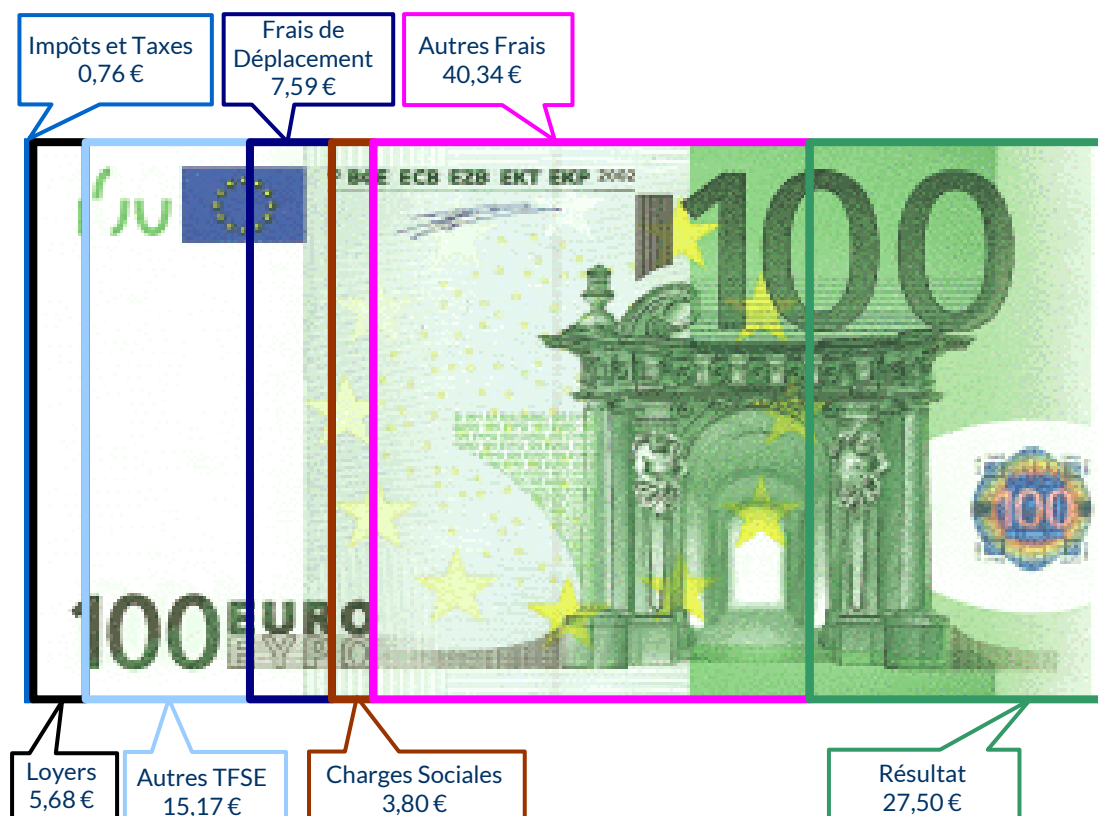
Cotisations sociales exploitant



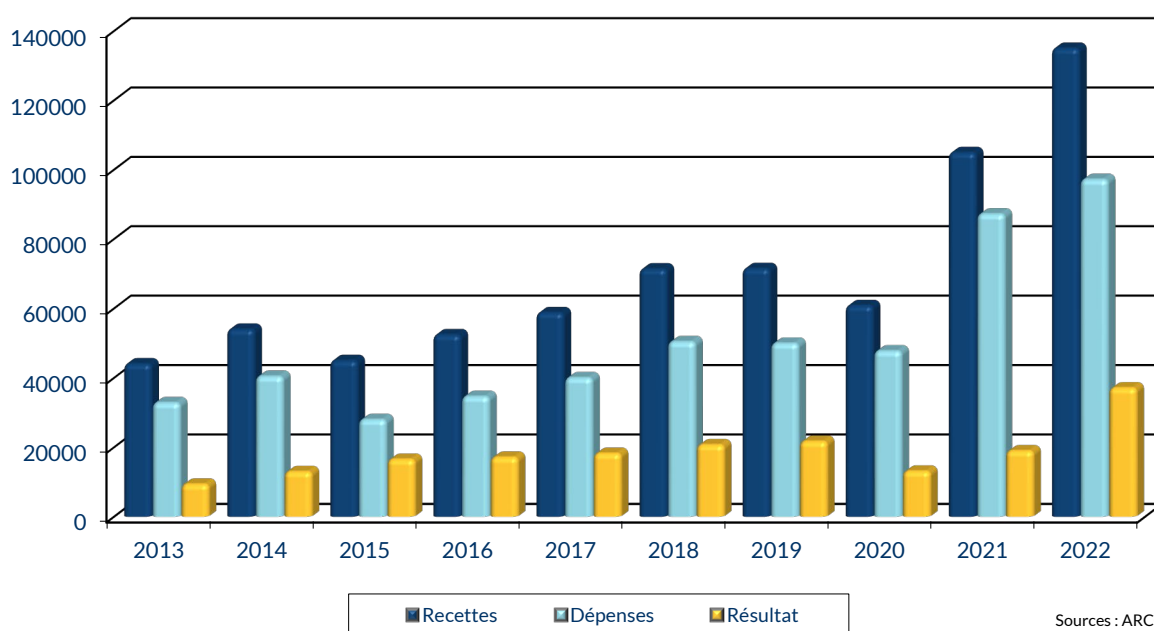
Résultat



MOYENNE DE L'ACTIVITÉ EN 2022



ÉVOLUTION DE LA PROFESSION SUR 10 ANS



RENNES
8 place du Colombier
BP 40415
35 004 RENNES Cedex

VANNES
1 rue Anita Conti
56 000 VANNES

PARIS
15 avenue Trudaine
75 009 PARIS

☎ : 02 23 300 600 - @ : contact@arcolib.fr

pour AJ **1** | **2** | mois

1		NOM ET PRENOMS OU DÉNOMINATION		SCULPTEUR														
Nature de l'activité (1)		24 Adhérents										Code activité pour les praticiens médicaux						
N° SIRET												si exercice en société (2)		AV	Nombre d'associés		AS	
Résultat déterminé (2)		d'après les règles « recettes-dépenses »					AK	d'après les règles « créances-dettes »					AL					
Comptabilité tenue (2) :		Hors taxe	CV	<input checked="" type="checkbox"/>	Taxe incluse	CW	Non assujetti à la TVA					AT						
Si vous êtes adhérent d'un organisme agréé (association ou organisme mixte) ou client d'un viseur fiscal		AM	<input checked="" type="checkbox"/>	Année d'adhésion						Nombre de salariés	AP			Salaires nets perçus	AR			
Montant des immobilisations (report du total des bases amortissables hors TVA déductible de la col.4 du tableau I de la déclaration n° 2035)												DA						
R E C E T T E S	2	1 Recettes encaissées y compris les remboursements de frais (1)										AA	140 314		103,89 %			
		2 À déduire Débourx payés pour le compte des clients (2)										AB						
		3 Honoraires rétrocedés (dont suppléments rétrocedés) (3)										AC	5 258		3,89 %			
		4 Montant net des recettes										AD	135 056		100,00 %			
		5 Produits financiers (4)										AE	17		0,01 %			
		6 Gains divers (5)										AF	586		0,43 %			
		7 TOTAL (ligne 4 à 6)										AG	135 660		100,45 %			
D É P E N S E S P R O F E S S I O N N E L L E S	3	8 Achats (6)										BA	41 108		30,44 %			
		9 Frais de personnel		Salaires nets et avantages en nature (7)								BB	23		0,02 %			
		10		Charges sociales sur salaires (parts patronale et ouvrière)								BC						
		11		Taxe sur la valeur ajoutée								BD						
		12		Contribution économique territoriale								JY						
		13		Autres impôts (8)								BS	416		0,31 %			
		14		(9) Contribution sociale généralisée déductible								BV	605		0,45 %			
		15		Loyer et charges locatives								BF	5 956		4,41 %			
		16		Location de matériel et de mobilier – dont redevances de collaboration (10)					BW	585		0,43 %						
		17		Entretien et réparations					619		0,46 %	Total : Travaux, Fournitures et Services Extérieurs						
		18		Personnel intérimaire					8 813		6,53 %							
		19		Petit outillage (11)					2 313		1,71 %							
		20		Chauffage, eau, gaz, électricité					1 048		0,78 %							
		21		Honoraires ne constituant pas les rétrocessions (11)					6 837		5,06 %							
		22		Primes d'assurances					852		0,63 %							
		23		Frais de véhicules (12)					4 382		3,24 %	Total : Transport et déplacements						
				(cocher la case si évaluation forfaitaire) ...														
		24		Autres frais de déplacements (voyages...)...					5 873		4,35 %							
		25		Charges sociales personnelles (13)		dont obligatoires			BT	4 271		BK	5 127		3,80 %			
			dont cotisations facultatives Madelin		BZ	856		dont facultatives aux nouveaux plans d'épargne retraite		BU								
	26		Frais de réception, de représentation et de congrès					1 964		1,45 %	Total : Frais divers de gestion							
	27		Fournitures de bureau, frais de documentation, de correspondance et de téléphone					1 156		0,86 %								
	28		Frais d'actes et de contentieux					1										
	29		Cotisations syndicales et professionnelles					BY	133			0,10 %						
	30		Autres frais divers de gestion					9 328		6,91 %								
	31		Frais financiers (14)					79		0,06 %	BN							
	32		Pertes diverses (15)					27		0,02 %	BP							
	33		TOTAL (lignes 8 à 32)										BR	97 247		72,00 %		

NOM ET PRENOMS OU DÉNOMINATION **SCULPTEUR**

N° SIRET

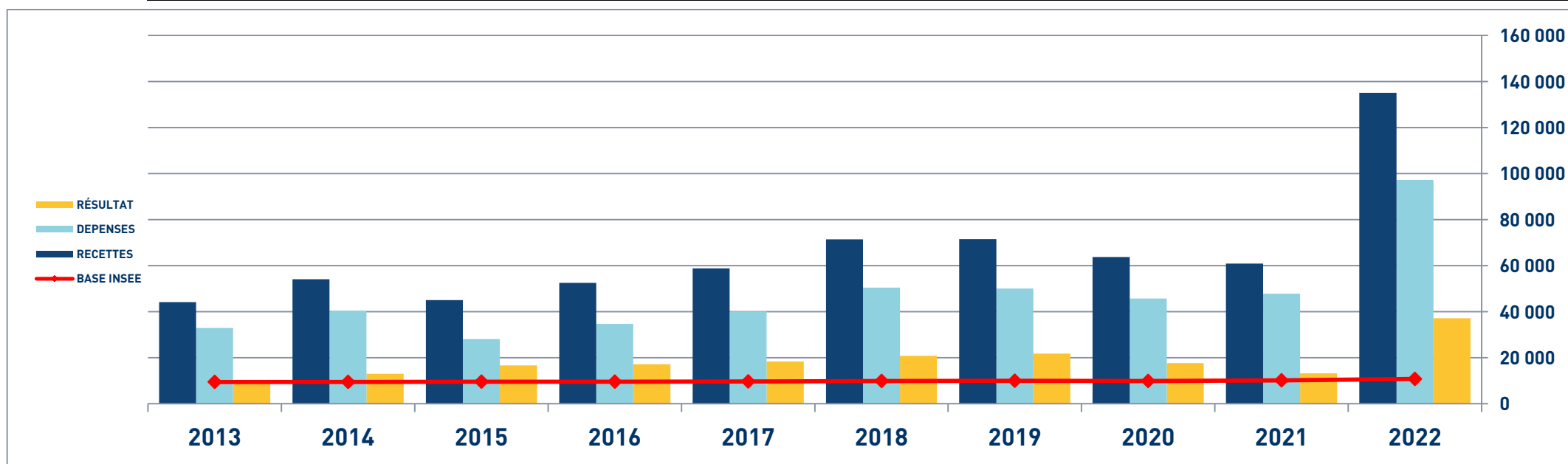
24 Adhérents

DÉTÉRMINATION DU RÉSULTAT	4	34	Excédent (ligne 7 – ligne 33)					CA	38 413 28,44 %				
		35	Plus-values à court terme (16)					CB					
		36	Divers à réintégrer (17)					CC	344 0,25 %				
		37	Bénéfice Société civile de moyen (18)					CD					
		38	TOTAL (ligne 34 à 37)					CE	38 756 28,70 %				
		39	Insuffisance (ligne 33 – ligne 7)					CF					
		40	Frais d'établissement (19)					CG					
		41	Dotation aux amortissements (20)					CH	1 607 1,19 %				
			dont amortissement des éléments incorporels du fonds qui sont indissociables (art. 39, 1 – 2°, al. 3)					BE					
		42	Moins-value à court terme					CK					
		43	Divers à déduire (21)	dont exonération sur le bénéficiaire « zone franche urbaine territoire entrepreneur »	CS		dont l'abondement sur l'épargne salariale	CT	4				
				dont exonération sur le bénéficiaire « entreprise nouvelle »	AW		dont exonération sur le bénéficiaire « jeunes artistes »	CO					
				dont exonération « jeunes entreprises innovantes »	CU		dont déductions « médecins conventionnés de secteur I »	CQ					
				dont exonération médecins « zones déficitaires en offre de soins »	CI		dont aides Fonds de solidarité Covid	CJ					
	44	Déficit Société civile de moyens (18)					CM						
	45	TOTAL (lignes 39 à 44)					CN	1 612 1,19 %					
	46	Bénéfice (ligne 38 – ligne 45)					CP	37 145 27,50 %					
	47	Déficit (ligne 45 – ligne 38)					CR						
	5	Taxe sur la valeur ajoutée	Montant de la TVA afférente aux recettes brutes :					CX	4 890				
			Montant de la TVA afférente aux achats (biens et services autres qu'immobilisations) :					CY	9 455				
			dont montant de la TVA afférente aux honoraires rétrocédés :					CZ					
	6	Contribution économique territoriale (23)	Recettes provenant d'activités exonérées à titre permanent :					AU	13 402				
	7	Barèmes kilométriques (évaluation forfaitaire des frais de transport : autos et/ou motos) (B) et (12) (1) Type : T (véhicule de tourisme ; M (Moto) ; V (Vélocycle, scooter) ; (2) mettre une croix dans la colonne ; (3) indiquer : thermique, à hydrogène, hybride, électrique ; (4) indiquer : diesel, super sans plomb, GPL.											
		Désignation des véhicules :		Puissance fiscale	Barème BNC (2)	Barème BIC (2)	Motorisation (3)	Type de carburant (4)	Kilométrage professionnel	Indemnités kilométriques déductibles	Amortissements pratiqués à réintégrer (si véhicules inscrits au registre des immobilisations)		
		Modèle(s)	Type (1)										
			T		X				12 650				
		Frais réels non couverts par les barèmes kilométriques ----->											
		Total A à reporter ligne 23 de l'annexe 2035 A ; total B à reporter au cadre B de la page 2 de la déclaration 2035								A		B	


SCULPTEUR - ÉVOLUTION SUR 10 ANS

En eUR0S

Année	2013	% Var.	2014	% Var.	2015	% Var.	2016	% Var.	2017	% Var.	2018	% Var.	2019	% Var.	2020	% Var.	2021	% Var.	2022
Nb Adhérents	34	13/14	27	14/15	29	15/16	24	16/17	25	17/18	22	18/19	25	19/20	23	20/21	20	21/22	24
RECETTES NETTES	54 044	-16,67	45 033	16,48	52 455	12,12	58 812	21,43	71 416	0,15	71 523	-10,97	63 678	-4,44	60 849	72,51	104 971	28,66	135 056
Impôts et Taxes	951		937		1 181		1 097		881		977		6 671		5 737		1 283		1 031
Transport et Dépl.	4 081		4 504		4 693		4 927		5 044		5 954		5 760		3 874		6 722		10 255
Ch. Soc. Perso.	1 841		2 091		3 647		1 719		2 477		3 057		3 654		3 139		1 742		5 127
Autres Charges	33 622		20 512		25 181		32 340		42 067		40 025		29 565		35 055		77 539		80 834
TOTAL DÉPENSES	40 495	-30,75	28 044	23,74	34 702	15,51	40 083	25,91	50 469	-0,90	50 013	-8,72	45 650	4,72	47 805	82,59	87 286	11,41	97 247
RÉSULTAT NET	13 036	27,34	16 600	3,49	17 180	6,50	18 297	13,48	20 764	4,81	21 762	-18,98	17 631	-25,31	13 168	44,52	19 031	95,18	37 145



STATISTIQUES PAR TRANCHES DE RECETTES - SCULPTEUR

 2022		Tranche n° 1		Tranche n° 2		
		de 0 € à 49 657 €		de 49 658 € à 1 559 769 €		
		14 Adhérents		11 Adhérents		
RECETTES	Recettes encaissées	25 694	100,00 %	277 952	104,30 %	
	A déduire : Débours payés					
	Honoraires rétrocedés			11 471	4,30 %	
	Montant net des Recettes	25 694	100,00 %	266 481	100,00 %	
	Produits financiers			37	0,01 %	
Gains divers	83	0,32 %	1 173	0,44 %		
TOTAL RECETTES		25 778	100,33 %	267 691	100,45 %	
DÉPENSES	Achats	3 271	12,73 %	85 835	32,21 %	
	Salaires nets	39	0,15 %			
	Charges sociales sur salaires					
	Taxe sur la Valeur Ajoutée					
	Contrib. Économique Territoriale					
	Autres impôts	92	0,36 %	789	0,30 %	
	CSG déductible	263	1,02 %	986	0,37 %	
	Loyers et charges locatives	1 683	6,55 %	11 326	4,25 %	
	Location de matériel et mobilier	40	0,16 %	1 226	0,46 %	
	- Entretien et réparations	230	0,90 %	1 057	0,40 %	
	- Personnel intérimaire			19 228	7,22 %	
	- Petit outillage	800	3,11 %	4 059	1,52 %	
	- Chauffage, eau, gaz, électricité	771	3,00 %	1 305	0,49 %	
	- Honoraires non rétrocedés	903	3,51 %	13 910	5,22 %	
	- Primes d'assurances	483	1,88 %	1 243	0,47 %	
	TOTAL T.F.S.E.		3 188	12,41 %	40 802	15,31 %
	- Frais de véhicules	4 231	16,47 %	5 144	1,93 %	
	- Autres frais de déplacements	1 046	4,07 %	11 762	4,41 %	
	TOTAL TRANSPORTS ET DÉPLACEMENTS		5 277	20,54 %	16 906	6,34 %
	- Charges sociales Obligatoires	1 754	6,83 %	8 117	3,05 %	
	- Charges sociales Facultatives Madelin	634	2,47 %	1 184	0,44 %	
	- Charges sociales Facultatives NPER	37				
CHARGES SOCIALES PERSONNELLES		2 350	9,15 %	9 301	3,49 %	
- Frais de réception, représentation, congrès	585	2,28 %	3 733	1,40 %		
- Fournitures de bureau, documentation, ...	823	3,20 %	1 595	0,60 %		
- Frais d'actes et contentieux			3			
- Cotisations syndicales et professionnelles	153	0,60 %	109	0,04 %		
- Autres frais divers de gestion	1 202	4,68 %	18 913	7,10 %		
TOTAL FRAIS DIVERS DE GESTION		2 764	10,76 %	24 352	9,14 %	
Frais financiers	96	0,37 %	49	0,02 %		
Pertes diverses			60	0,02 %		
TOTAL DÉPENSES		19 065	74,20 %	191 636	71,91 %	
RÉSULTAT	Excédent	6 712	26,12 %	76 055	28,54 %	
	Plus-values à court terme					
	Divers à réintégrer	524	2,04 %	83	0,03 %	
	Bénéfice SCM					
	Frais d'établissement					
	Dotations aux amortissements	878	3,42 %	2 426	0,91 %	
	Moins-values à court terme					
	Divers à déduire	7	0,03 %			
	Déficit SCM					
	RÉSULTAT		6 351	24,72 %	73 712	27,66 %
Kilométrage moyen		8 863 km		17 951 km		