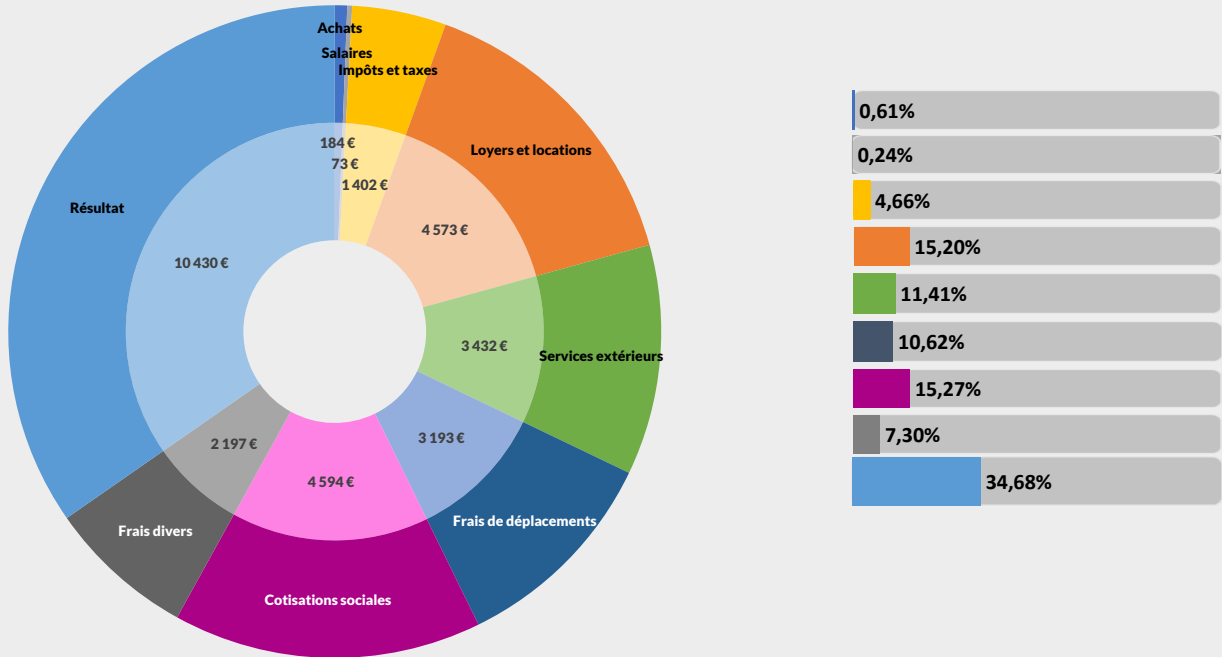




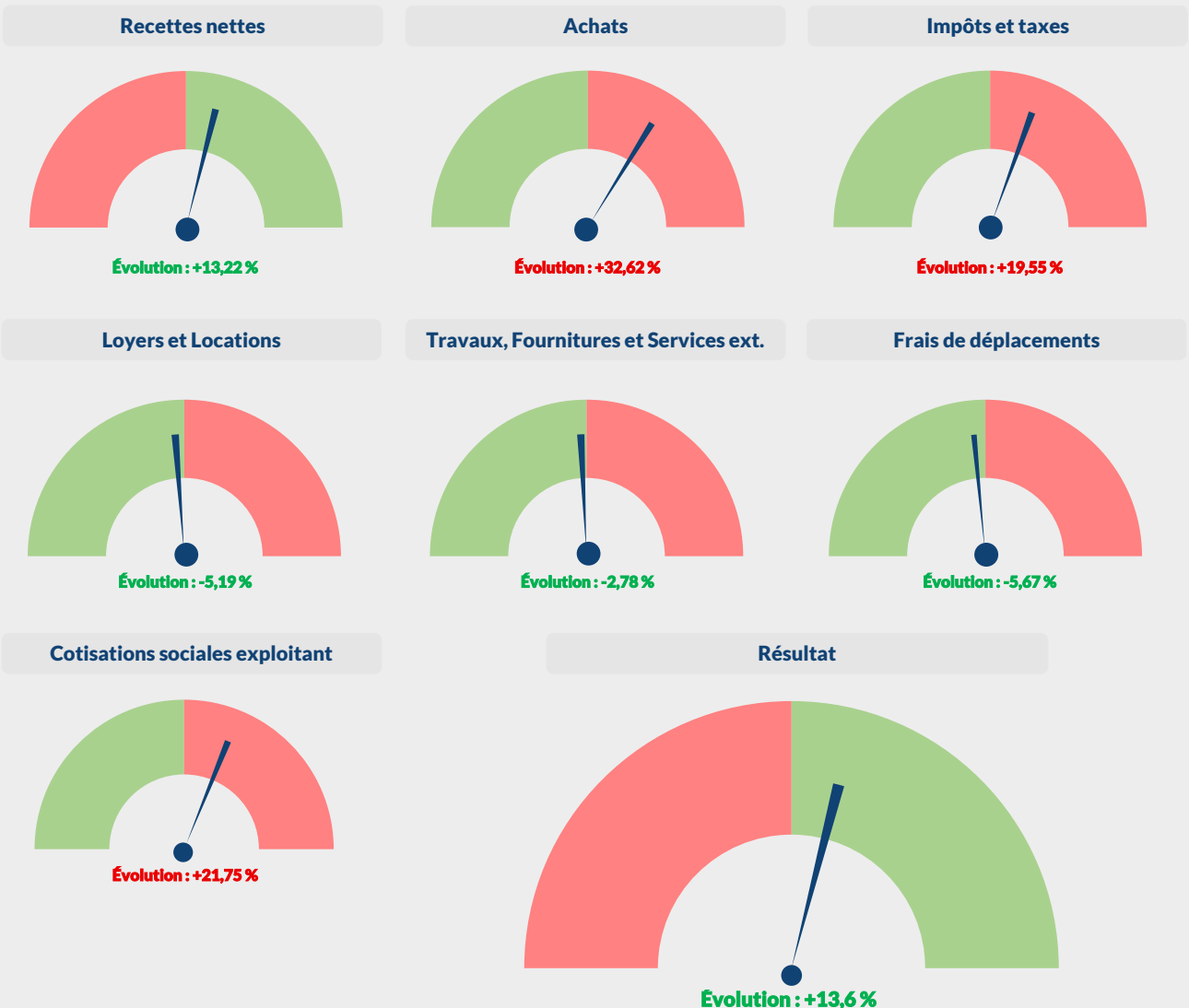
REVENUS 2022

Nombre : 44 adhérents

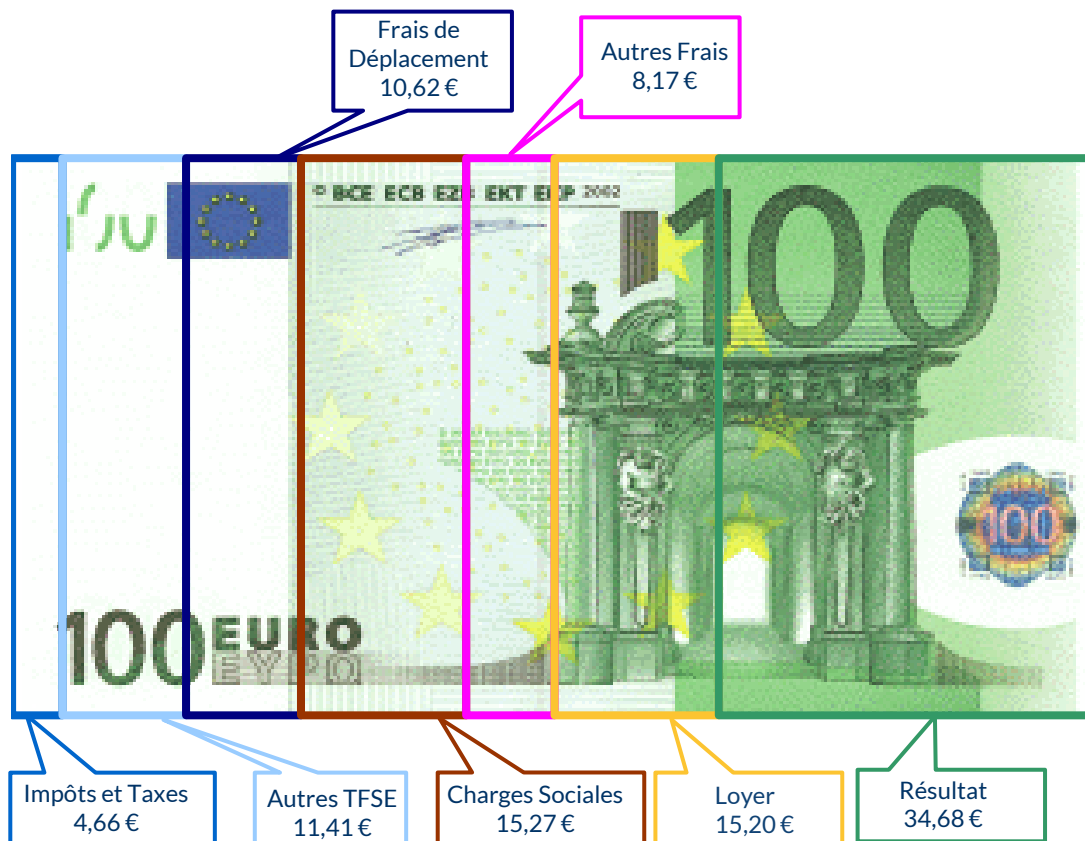
Répartition des recettes nettes



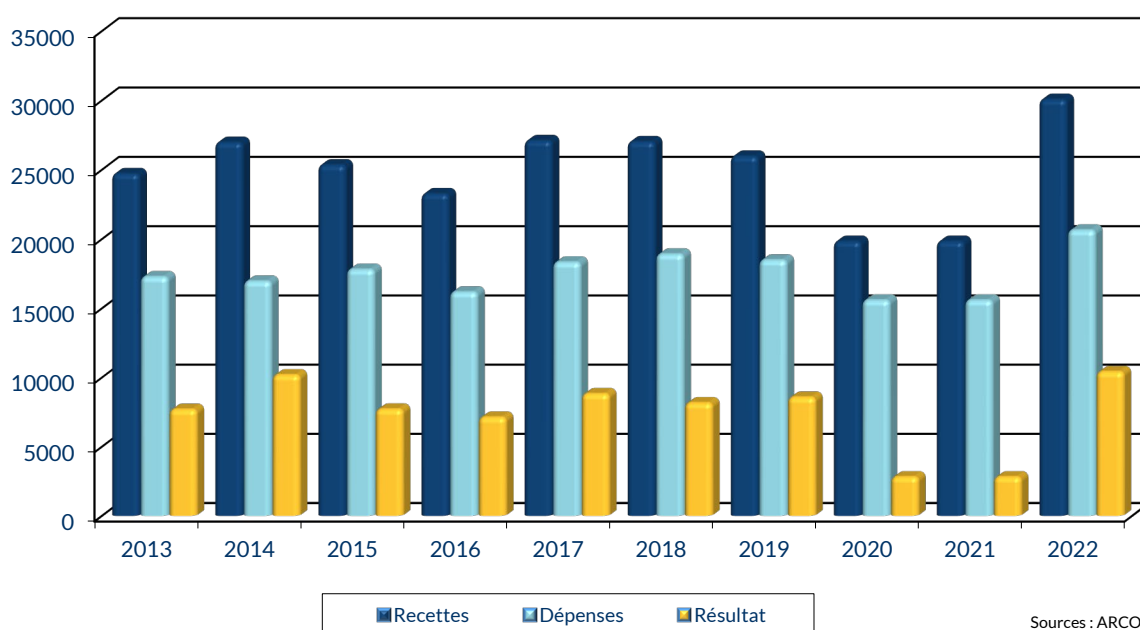
Evolutions des postes entre 2021 et 2022



## UTILISATION DE 100 € DE RECETTES EN 2022



## ÉVOLUTION DE LA PROFESSION SUR 10 ANS



### RENNES

8 place du Colombier  
BP 40415  
35 004 RENNES Cedex

### VANNES

1 rue Anita Conti  
56 000 VANNES

### PARIS

15 avenue Trudaine  
75 009 PARIS

pour AJ **1** | **2** | mois

1		NOM ET PRENOMS OU DÉNOMINATION		SOPHROLOGUE														
Nature de l'activité (1)		44 Adhérents										Code activité pour les praticiens médicaux						
N° SIRET												si exercice en société (2)		AV	Nombre d'associés		AS	
Résultat déterminé (2)		d'après les règles « recettes-dépenses »						AK	d'après les règles « créances-dettes »						AL			
Comptabilité tenue (2) :		Hors taxe	CV	<input checked="" type="checkbox"/>	Taxe incluse	CW	Non assujetti à la TVA						AT					
Si vous êtes adhérent d'un organisme agréé (association ou organisme mixte) ou client d'un viseur fiscal		AM	<input checked="" type="checkbox"/>	Année d'adhésion			Nombre de salariés		AP			Salaires nets perçus		AR				
Montant des immobilisations (report du total des bases amortissables hors TVA déductible de la col.4 du tableau I de la déclaration n° 2035)												DA						
R E C E T T E S	1	Recettes encaissées y compris les remboursements de frais (1)										AA	<b>30 131</b>	100,18 %				
	2	À déduire Débours payés pour le compte des clients (2)										AB						
	3	Honoraires rétrocedés (dont suppléments rétrocedés)										(3)	AC	<b>53</b>	0,18 %			
	4	Montant net des recettes										AD	<b>30 078</b>	100,00 %				
	5	Produits financiers (4)										AE						
	6	Gains divers (5)										AF	<b>744</b>	2,47 %				
	7	TOTAL (ligne 4 à 6)										AG	<b>30 823</b>	102,48 %				
D É P E N S E S  P R O F E S S I O N N E L L E S	3	8 Achats (6)										BA	<b>184</b>	0,61 %				
	9	Frais de personnel		Salaires nets et avantages en nature (7)								BB	<b>29</b>	0,10 %				
	10			Charges sociales sur salaires (parts patronale et ouvrière)								BC	<b>44</b>	0,15 %				
	11			Taxe sur la valeur ajoutée								BD						
	12	Impôts et taxes (8)		Contribution économique territoriale								JY	<b>262</b>	0,87 %				
	13			Autres impôts								BS	<b>410</b>	1,36 %				
	14			(9) Contribution sociale généralisée déductible								BV	<b>730</b>	2,43 %				
	15	Loyer et charges locatives										BF	<b>4 558</b>	15,15 %				
	16	Location de matériel et de mobilier – dont redevances de collaboration (10)										BW	<b>15</b>	0,05 %				
	17	Entretien et réparations											<b>352</b>	1,17 %				
	18	Personnel intérimaire											<b>121</b>	0,40 %				
	19	Petit outillage (11)											<b>508</b>	1,69 %				
	20	Chauffage, eau, gaz, électricité											<b>265</b>	0,88 %				
	21	Honoraires ne constituant pas les rétrocessions (11)											<b>1 793</b>	5,96 %				
	22	Primes d'assurances											<b>393</b>	1,31 %				
	23	Frais de véhicules (12)											<b>2 565</b>	8,53 %				
		(cocher la case si évaluation forfaitaire) ...																
	24	Autres frais de déplacements (voyages...)...											<b>628</b>	2,09 %				
	25	Charges sociales personnelles (13)		dont obligatoires				BT	<b>3 942</b>				BK	<b>4 594</b>	15,27 %			
				dont cotisations facultatives Madelin		BZ	<b>516</b>	dont facultatives aux nouveaux plans d'épargne retraite		BU	<b>136</b>							
26	Frais de réception, de représentation et de congrès											<b>789</b>	2,62 %					
27	Fournitures de bureau, frais de documentation, de correspondance et de téléphone											<b>990</b>	3,29 %					
28	Frais d'actes et de contentieux											<b>17</b>	0,06 %					
29	Cotisations syndicales et professionnelles										BY	<b>216</b>	0,72 %					
30	Autres frais divers de gestion											<b>925</b>	3,08 %					
31	Frais financiers (14)										BN	<b>95</b>	0,32 %					
32	Pertes diverses (15)										BP	<b>175</b>	0,58 %					
33	TOTAL (lignes 8 à 32)										BR	<b>20 658</b>	68,68 %					

2035 moyenne, en Euros, issue des déclarations n° 2035 des revenus 2022 des Adhérents BNC d'ARCOLIB

**NOM ET PRENOMS OU DÉNOMINATION** **SOPHROLOGUE**

**N° SIRET**

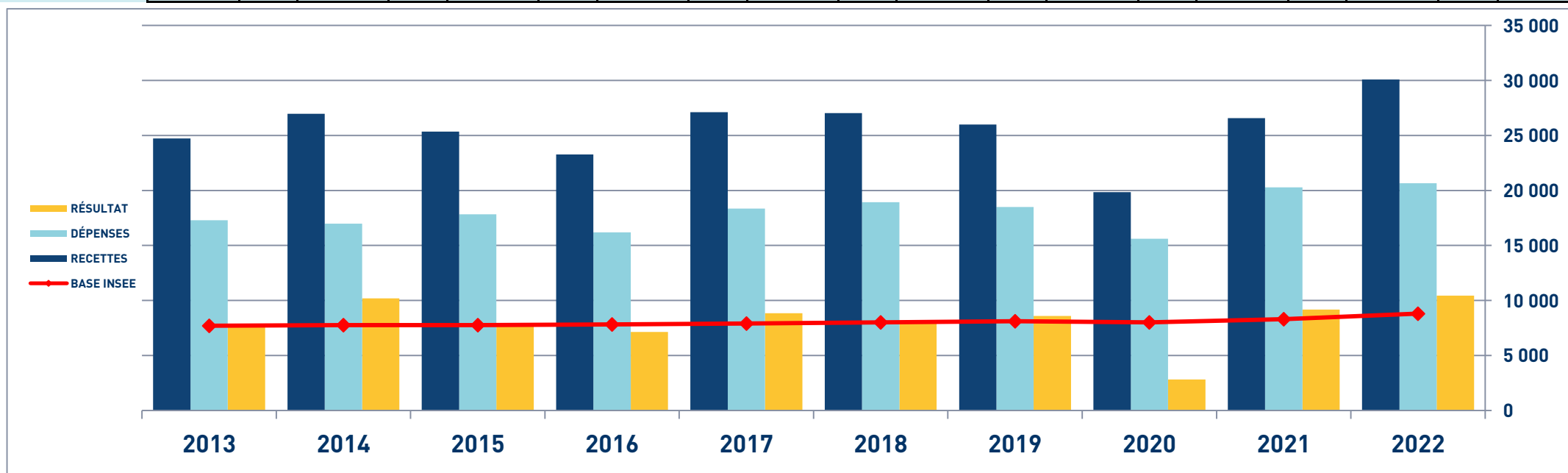
**44 Adhérents**

<b>DÉTERMINATION DU RÉSULTAT</b>	<b>4</b>	<b>34</b>	<b>Excédent (ligne 7 – ligne 33)</b>					CA	<b>10 164</b> 33.79 %			
		<b>35</b>	Plus-values à court terme (16)					CB	<b>20</b> 0.07 %			
		<b>36</b>	Divers à réintégrer (17)					CC	<b>615</b> 2.04 %			
		<b>37</b>	Bénéfice Société civile de moyen (18)					CD				
		<b>38</b>	TOTAL (ligne 34 à 37)					CE	<b>10 799</b> 35.90 %			
		<b>39</b>	<b>Insuffisance (ligne 33 – ligne 7)</b>					CF				
		<b>40</b>	Frais d'établissement (19)					CG	<b>6</b> 0.02 %			
		<b>41</b>	Dotation aux amortissements (20)					CH	<b>343</b> 1.14 %			
			dont amortissement des éléments incorporels du fonds qui sont indissociables (art. 39, 1 – 2°, al. 3)					BE				
		<b>42</b>	Moins-value à court terme					CK				
		<b>43</b>	Divers à déduire (21)	dont exonération sur le bénéficiaire « zone franche urbaine territoire entrepreneur »	CS		dont l'abondement sur l'épargne salariale	CT	<b>20</b> 0.07 %			
				dont exonération sur le bénéficiaire « entreprise nouvelle »	AW		dont exonération sur le bénéficiaire « jeunes artistes »	CO				
				dont exonération « jeunes entreprises innovantes »	CU		dont déductions « médecins conventionnés de secteur I »	CQ				
				dont exonération médecins « zones déficitaires en offre de soins »	CI		dont aides Fonds de solidarité Covid	CJ				
	<b>44</b>	Déficit Société civile de moyens (18)					CM					
	<b>45</b>	TOTAL (lignes 39 à 44)					CN	<b>368</b> 1.22 %				
	<b>46</b>	Bénéfice (ligne 38 – ligne 45)					CP	<b>10 430</b> 34.68 %				
	<b>47</b>	Déficit (ligne 45 – ligne 38)					CR					
	<b>5</b>	Taxe sur la valeur ajoutée	Montant de la TVA afférente aux recettes brutes :					CX	<b>1 260</b>			
			Montant de la TVA afférente aux achats (biens et services autres qu'immobilisations) :					CY	<b>135</b>			
			dont montant de la TVA afférente aux honoraires rétrocédés :					CZ				
	<b>6</b>	Contribution économique territoriale (23)	Recettes provenant d'activités exonérées à titre permanent :					AU				
	<b>7</b>	Barèmes kilométriques (évaluation forfaitaire des frais de transport : autos et/ou motos) (B) et (12) (1) Type : T (véhicule de tourisme ; M (Moto) ; V (Vélocycle, scooter) ; (2) mettre une croix dans la colonne ; (3) indiquer : thermique, à hydrogène, hybride, électrique ; (4) indiquer : diesel, super sans plomb, GPL.										
		Désignation des véhicules :		Puissance fiscale	Barème BNC (2)	Barème BIC (2)	Motorisation (3)	Type de carburant (4)	Kilométrage professionnel	Indemnités kilométriques déductibles	Amortissements pratiqués à réintégrer (si véhicules inscrits au registre des immobilisations)	
		Modèle(s)	Type (1)									
			T		X				6 118			
		Frais réels non couverts par les barèmes kilométriques ----->										
		Total A à reporter ligne 23 de l'annexe 2035 A ; total B à reporter au cadre B de la page 2 de la déclaration 2035								A		B


# SOPHROLOGUE - ÉVOLUTION SUR 10 ANS

En eUR0S

Année	2013	% Var.	2014	% Var.	2015	% Var.	2016	% Var.	2017	% Var.	2018	% Var.	2019	% Var.	2020	% Var.	2021	% Var.	2022
Nb Adhérents	29	13/14	29	14/15	38	15/16	48	16/17	46	17/18	43	18/19	47	19/20	50	20/21	46	21/22	44
<b>RECETTES NETTES</b>	<b>24 719</b>	<b>9,13</b>	<b>26 976</b>	<b>-6,04</b>	<b>25 347</b>	<b>-8,17</b>	<b>23 275</b>	<b>16,45</b>	<b>27 104</b>	<b>-0,30</b>	<b>27 024</b>	<b>-3,86</b>	<b>25 982</b>	<b>-23,64</b>	<b>19 839</b>	<b>33,91</b>	<b>26 567</b>	<b>13,22</b>	<b>30 078</b>
Impôts et Taxes	1 113		906		1 263		964		978		1 558		1 308		770		1 172		1 402
Locations	2 762		3 451		3 141		3 122		4 320		4 186		4 339		4 202		4 823		4 573
Transport et Dépl.	2 892		3 459		3 166		3 045		3 448		3 327		3 821		2 445		3 385		3 193
Ch. Soc. Perso.	4 373		3 350		4 521		3 370		3 329		4 071		3 045		2 820		3 774		4 594
Autres Charges	6 148		5 806		5 736		5 689		6 271		5 782		5 989		5 366		7 130		6 896
<b>TOTAL DÉPENSES</b>	<b>17 288</b>	<b>-1,83</b>	<b>16 972</b>	<b>5,04</b>	<b>17 827</b>	<b>-9,18</b>	<b>16 190</b>	<b>13,32</b>	<b>18 346</b>	<b>3,15</b>	<b>18 924</b>	<b>-2,23</b>	<b>18 502</b>	<b>-15,67</b>	<b>15 603</b>	<b>30,00</b>	<b>20 284</b>	<b>1,84</b>	<b>20 658</b>
<b>RÉSULTAT NET</b>	<b>7 704</b>	<b>32,31</b>	<b>10 193</b>	<b>-24,26</b>	<b>7 720</b>	<b>-7,53</b>	<b>7 139</b>	<b>23,74</b>	<b>8 834</b>	<b>-7,46</b>	<b>8 175</b>	<b>5,00</b>	<b>8 584</b>	<b>-67,14</b>	<b>2 821</b>	<b>225,45</b>	<b>9 181</b>	<b>13,60</b>	<b>10 430</b>



# STATISTIQUES PAR TRANCHES DE RECETTES - SOPHROLOGUE

 <b>2022</b>		Tranche n° 1		Tranche n° 2	
		de 0 € à 24 968 €		de 24 969 € à 93 708 €	
		24 Adhérents		21 Adhérents	
RECETTES	Recettes encaissées	17 873	100,20 %	43 935	100,25 %
	A déduire : Débours payés				
	Honoraires rétrocedés	36	0,20 %	110	0,25 %
	<b>Montant net des Recettes</b>	<b>17 837</b>	<b>100,00 %</b>	<b>43 825</b>	<b>100,00 %</b>
	Produits financiers				
Gains divers	958	5,37 %	465	1,06 %	
<b>TOTAL RECETTES</b>		<b>18 795</b>	<b>105,37 %</b>	<b>44 290</b>	<b>101,06 %</b>
DÉPENSES	Achats	127	0,71 %	241	0,55 %
	Salaires nets			60	0,14 %
	Charges sociales sur salaires	81	0,45 %		
	Taxe sur la Valeur Ajoutée				
	Contrib. Économique Territoriale	250	1,40 %	266	0,61 %
	Autres impôts	266	1,49 %	560	1,28 %
	CSG déductible	380	2,13 %	1 154	2,63 %
	Loyers et charges locatives	4 030	22,59 %	5 043	11,51 %
	Location de matériel et mobilier	5	0,03 %	26	0,06 %
	- Entretien et réparations	479	2,69 %	191	0,44 %
	- Personnel intérimaire			253	0,58 %
	- Petit outillage	328	1,84 %	690	1,57 %
	- Chauffage, eau, gaz, électricité	235	1,32 %	294	0,67 %
	- Honoraires non rétrocedés	1 527	8,56 %	2 177	4,97 %
	- Primes d'assurances	378	2,12 %	408	0,93 %
	<b>TOTAL T.F.S.E.</b>	<b>2 947</b>	<b>16,52 %</b>	<b>4 014</b>	<b>9,16 %</b>
	- Frais de véhicules	2 251	12,62 %	2 802	6,39 %
	- Autres frais de déplacements	310	1,74 %	1 000	2,28 %
	<b>TOTAL TRANSPORTS ET DÉPLACEMENTS</b>	<b>2 561</b>	<b>14,36 %</b>	<b>3 803</b>	<b>8,68 %</b>
	- Charges sociales Obligatoires	2 181	12,23 %	5 953	13,58 %
	- Charges sociales Facultatives Madelin	386	2,16 %	640	1,46 %
	- Charges sociales Facultatives NPER			286	0,65 %
	<b>CHARGES SOCIALES PERSONNELLES</b>	<b>2 567</b>	<b>14,39 %</b>	<b>6 880</b>	<b>15,70 %</b>
- Frais de réception, représentation, congrès	437	2,45 %	1 153	2,63 %	
- Fournitures de bureau, documentation, ...	745	4,18 %	1 261	2,88 %	
- Frais d'actes et contentieux	20	0,11 %	21	0,05 %	
- Cotisations syndicales et professionnelles	229	1,28 %	198	0,45 %	
- Autres frais divers de gestion	859	4,82 %	1 000	2,28 %	
<b>TOTAL FRAIS DIVERS DE GESTION</b>	<b>2 289</b>	<b>12,83 %</b>	<b>3 633</b>	<b>8,29 %</b>	
Frais financiers	59	0,33 %	131	0,30 %	
Pertes diverses	204	1,14 %	133	0,30 %	
<b>TOTAL DÉPENSES</b>	<b>15 766</b>	<b>88,39 %</b>	<b>25 944</b>	<b>59,20 %</b>	
RÉSULTAT	Excédent	3 029	16,98 %	18 346	41,86 %
	Plus-values à court terme	36	0,20 %		
	Divers à réintégrer	549	3,08 %	714	1,63 %
	Bénéfice SCM				
	Frais d'établissement			12	0,03 %
	Dotation aux amortissements	490	2,75 %	248	0,57 %
	Moins-values à court terme				
	Divers à déduire	36	0,20 %		
	Déficit SCM				
	<b>RÉSULTAT</b>	<b>3 089</b>	<b>17,32 %</b>	<b>18 801</b>	<b>42,90 %</b>
Kilométrage moyen	5 261 km		7 576 km		