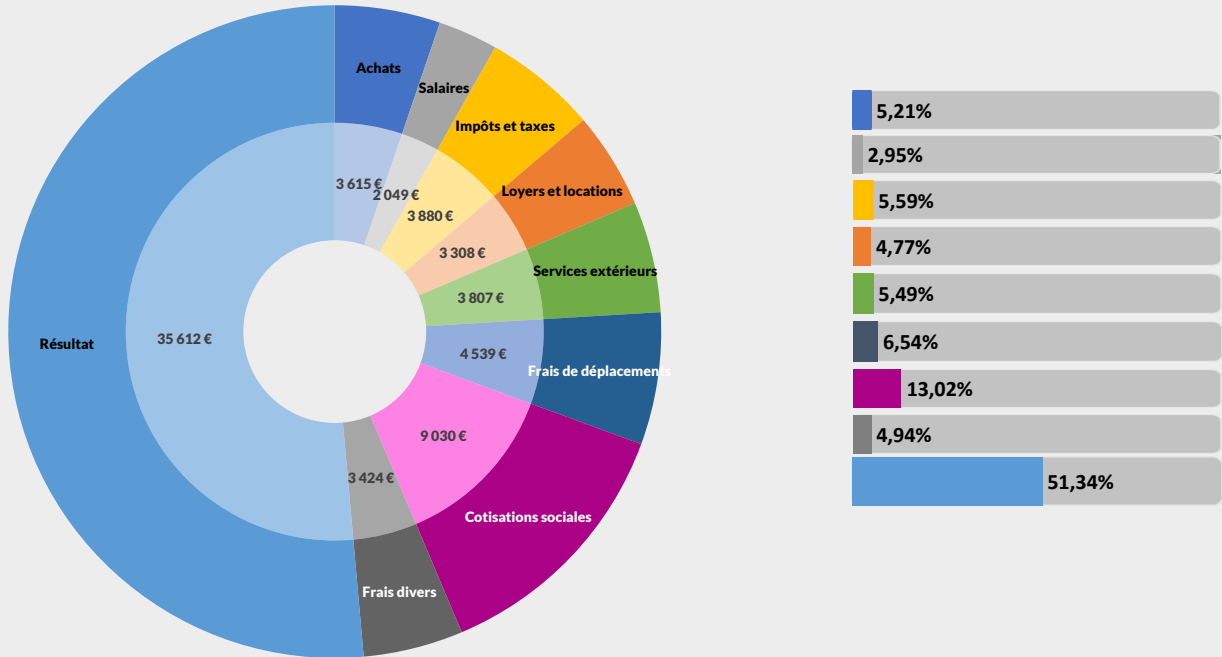




REVENUS 2022

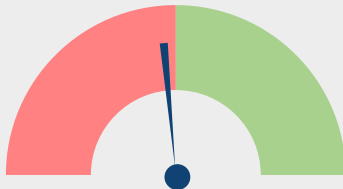
Nombre : 37 adhérents

Répartition des recettes nettes

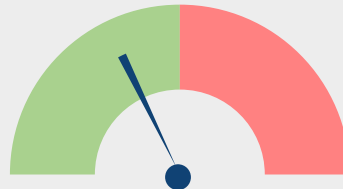


Evolutions des postes entre 2021 et 2022

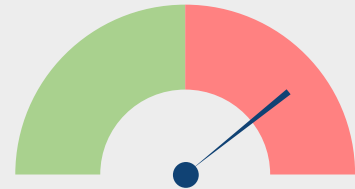
Recettes nettes



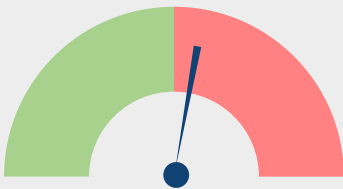
Achats



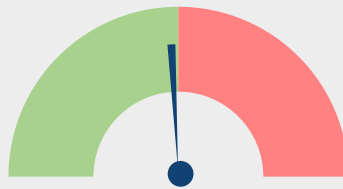
Impôts et taxes



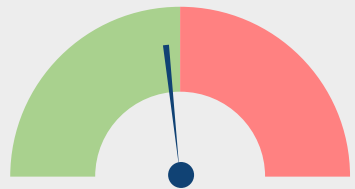
Loyers et Locations



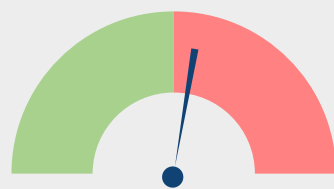
Travaux, Fournitures et Services ext.



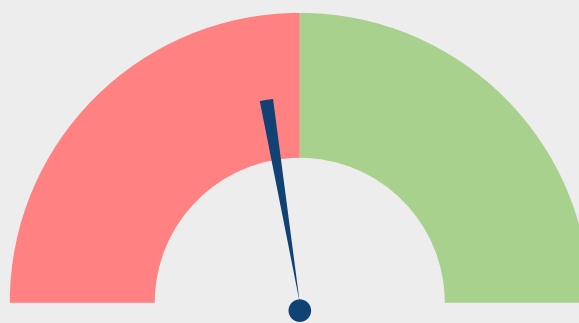
Frais de déplacements



Cotisations sociales exploitant



Résultat



pour AJ **1** | **2** | mois

1		NOM ET PRENOMS OU DÉNOMINATION		STYLISTE - DESIGNER														
Nature de l'activité (1)		37 Adhérents										Code activité pour les praticiens médicaux						
N° SIRET												si exercice en société (2)		AV	Nombre d'associés		AS	
Résultat déterminé (2)		d'après les règles « recettes-dépenses »					AK	d'après les règles « créances-dettes »					AL					
Comptabilité tenue (2) :		Hors taxe	CV	<input checked="" type="checkbox"/>	Taxe incluse	CW	Non assujetti à la TVA					AT						
Si vous êtes adhérent d'un organisme agréé (association ou organisme mixte) ou client d'un viseur fiscal		AM	<input checked="" type="checkbox"/>	Année d'adhésion			Nombre de salariés		AP			Salaires nets perçus		AR				
Montant des immobilisations (report du total des bases amortissables hors TVA déductible de la col.4 du tableau I de la déclaration n° 2035)												DA						
R E C E T T E S	2	1 Recettes encaissées y compris les remboursements de frais (1)										AA	69 631		100,39 %			
		2 À déduire Débourx payés pour le compte des clients (2)										AB						
		3 Honoraires rétrocedés (dont suppléments rétrocedés) (3)										AC	270		0,39 %			
		4 Montant net des recettes										AD	69 361		100,00 %			
		5 Produits financiers (4)										AE	1					
		6 Gains divers (5)										AF	661		0,95 %			
		7 TOTAL (ligne 4 à 6)										AG	70 024		100,96 %			
D É P E N S E S P R O F E S S I O N N E L L E S	3	8 Achats (6)										BA	3 615		5,21 %			
		9 Frais de personnel		Salaires nets et avantages en nature (7)								BB	1 881		2,71 %			
		10		Charges sociales sur salaires (parts patronale et ouvrière)								BC	167		0,24 %			
		11		Taxe sur la valeur ajoutée								BD						
		12		Contribution économique territoriale								JY	208		0,30 %			
		13		Autres impôts								BS	850		1,23 %			
		14		(9) Contribution sociale généralisée déductible								BV	2 823		4,07 %			
		15 Loyer et charges locatives										BF	2 878		4,15 %			
		16 Location de matériel et de mobilier – dont redevances de collaboration (10)										BW	430		0,62 %			
		17 Entretien et réparations																
		18 Personnel intérimaire																
		19 Petit outillage (11)																
		20 Chauffage, eau, gaz, électricité																
		21 Honoraires ne constituant pas les rétrocessions (11)																
		22 Primes d'assurances																
		23 Frais de véhicules (12)																
		(cocher la case si évaluation forfaitaire) ...																
		24 Autres frais de déplacements (voyages...)...																
		25		Charges sociales personnelles (13)				dont obligatoires				BT	7 807					
			dont cotisations facultatives Madelin		BZ	1 125		dont facultatives aux nouveaux plans d'épargne retraite		BU	97		9 030 13,02 %					
	26 Frais de réception, de représentation et de congrès																	
	27 Fournitures de bureau, frais de documentation, de correspondance et de téléphone																	
	28 Frais d'actes et de contentieux																	
	29 Cotisations syndicales et professionnelles										BY	94		0,14 %				
	30 Autres frais divers de gestion																	
	31 Frais financiers (14)										BN	208		0,30 %				
	32 Pertes diverses (15)										BP	61		0,09 %				
	33 TOTAL (lignes 8 à 32)										BR	34 225		49,34 %				

NOM ET PRENOMS OU DÉNOMINATION **STYLISTE - DESIGNER**


N° SIRET

37 Adhérents

DÉTERMINATION DU RÉSULTAT	4	34	Excédent (ligne 7 – ligne 33)					CA	35 798	51.61 %	
		35	Plus-values à court terme (16)					CB	10	0.01 %	
		36	Divers à réintégrer (17)					CC	995	1.43 %	
		37	Bénéfice Société civile de moyen (18)					CD			
		38	TOTAL (ligne 34 à 37)					CE	36 804	53.06 %	
		39	Insuffisance (ligne 33 – ligne 7)					CF			
		40	Frais d'établissement (19)					CG			
		41	Dotation aux amortissements (20)					CH	1 094	1.58 %	
			dont amortissement des éléments incorporels du fonds qui sont indissociables (art. 39, 1 – 2°, al. 3)					BE			
		42	Moins-value à court terme					CK			
		43	Divers à déduire (21)	dont exonération sur le bénéficiaire « zone franche urbaine territoire entrepreneur »	CS		dont l'abondement sur l'épargne salariale	CT			
				dont exonération sur le bénéficiaire « entreprise nouvelle »	AW		dont exonération sur le bénéficiaire « jeunes artistes »	CO			
				dont exonération « jeunes entreprises innovantes »	CU		dont déductions « médecins conventionnés de secteur I »	CQ			
				dont exonération médecins « zones déficitaires en offre de soins »	CI		dont aides Fonds de solidarité Covid	CJ	97		
	44	Déficit Société civile de moyens (18)					CM	97	0.14 %		
	45	TOTAL (lignes 39 à 44)					CN	1 191	1.72 %		
	46	Bénéfice (ligne 38 – ligne 45)					CP	35 612	51.34 %		
	47	Déficit (ligne 45 – ligne 38)					CR				
	5	Taxe sur la valeur ajoutée	Montant de la TVA afférente aux recettes brutes :					CX	7 357		
			Montant de la TVA afférente aux achats (biens et services autres qu'immobilisations) :					CY	1 515		
			dont montant de la TVA afférente aux honoraires rétrocédés :					CZ			
	6	Contribution économique territoriale (23)	Recettes provenant d'activités exonérées à titre permanent :					AU	4 057		
	7	Barèmes kilométriques (évaluation forfaitaire des frais de transport : autos et/ou motos) (B) et (12)									
		(1) Type : T (véhicule de tourisme ; M (Moto) ; V (Vélocycle, scooter) ; (2) mettre une croix dans la colonne ; (3) indiquer : thermique, à hydrogène, hybride, électrique ; (4) indiquer : diesel, super sans plomb, GPL.									
	Désignation des véhicules :		Puissance fiscale	Barème BNC (2)	Barème BIC (2)	Motorisation (3)	Type de carburant (4)	Kilométrage professionnel	Indemnités kilométriques déductibles	Amortissements pratiqués à réintégrer (si véhicules inscrits au registre des immobilisations)	
	Modèle(s)	Type (1)									
				X				11 817			
	Frais réels non couverts par les barèmes kilométriques ----->										
	Total A à reporter ligne 23 de l'annexe 2035 A ; total B à reporter au cadre B de la page 2 de la déclaration 2035								A		B

2035 moyenne, en Euros, issues des déclarations n° 2035 des revenus 2022 des Adhérents BNC d'ARCOLIB

STATISTIQUES PAR TRANCHES DE RECETTES - STYLISTE - DESIGNER

 2022 <small>ORGANISME DE GESTION AGRÉÉ AU SERVICE DES AGRICULTEURS, ARTISANS, COMMERÇANTS ET PROFESSIONS LIBÉRALES www.arcolib.fr</small>		Tranche n° 1		Tranche n° 2	
		de 0 € à 66 902 €		de 66 903 € à 284 904 €	
		20 Adhérents		18 Adhérents	
RECETTES	Recettes encaissées	40 586	101,23 %	101 752	100,01 %
	A déduire : Débours payés				
	Honoraires rétrocedés	493	1,23 %	7	0,01 %
	Montant net des Recettes	40 093	100,00 %	101 745	100,00 %
	Produits financiers			3	
Gains divers	380	0,95 %	970	0,95 %	
TOTAL RECETTES		40 474	100,95 %	102 718	100,96 %
DÉPENSES	Achats	1 671	4,17 %	5 603	5,51 %
	Salaires nets	442	1,10 %	3 376	3,32 %
	Charges sociales sur salaires	1		343	0,34 %
	Taxe sur la Valeur Ajoutée				
	Contrib. Économique Territoriale	142	0,35 %	269	0,26 %
	Autres impôts	825	2,06 %	840	0,83 %
	CSG déductible	2 026	5,05 %	3 692	3,63 %
	Loyers et charges locatives	2 863	7,14 %	2 734	2,69 %
	Location de matériel et mobilier	423	1,06 %	414	0,41 %
	- Entretien et réparations	249	0,62 %	361	0,35 %
	- Personnel intérimaire				
	- Petit outillage	1 212	3,02 %	1 232	1,21 %
	- Chauffage, eau, gaz, électricité	197	0,49 %	278	0,27 %
	- Honoraires non rétrocedés	1 671	4,17 %	1 894	1,86 %
	- Primes d'assurances	226	0,56 %	388	0,38 %
	TOTAL T.F.S.E.	3 556	8,87 %	4 154	4,08 %
	- Frais de véhicules	1 419	3,54 %	3 045	2,99 %
	- Autres frais de déplacements	1 228	3,06 %	3 445	3,39 %
	TOTAL TRANSPORTS ET DÉPLACEMENTS	2 646	6,60 %	6 490	6,38 %
	- Charges sociales Obligatoires	3 676	9,17 %	12 515	12,30 %
	- Charges sociales Facultatives Madelin	566	1,41 %	1 683	1,65 %
	- Charges sociales Facultatives NPER			200	0,20 %
	CHARGES SOCIALES PERSONNELLES	4 242	10,58 %	14 398	14,15 %
- Frais de réception, représentation, congrès	1 052	2,62 %	986	0,97 %	
- Fournitures de bureau, documentation, ...	1 020	2,54 %	2 245	2,21 %	
- Frais d'actes et contentieux	30	0,07 %	2		
- Cotisations syndicales et professionnelles	82	0,20 %	110	0,11 %	
- Autres frais divers de gestion	805	2,01 %	1 132	1,11 %	
TOTAL FRAIS DIVERS DE GESTION	2 989	7,46 %	4 476	4,40 %	
Frais financiers	162	0,40 %	247	0,24 %	
Pertes diverses	13	0,03 %	112	0,11 %	
TOTAL DÉPENSES	22 001	54,87 %	47 149	46,34 %	
RÉSULTAT	Excédent	18 473	46,08 %	55 569	54,62 %
	Plus-values à court terme			21	0,02 %
	Divers à réintégrer	518	1,29 %	1 470	1,44 %
	Bénéfice SCM				
	Frais d'établissement				
	Dotations aux amortissements	501	1,25 %	1 696	1,67 %
	Moins-values à court terme				
	Divers à déduire				
	Déficit SCM			199	0,20 %
	RÉSULTAT	18 490	46,12 %	55 165	54,22 %
Kilométrage moyen	8 126 km		15 508 km		