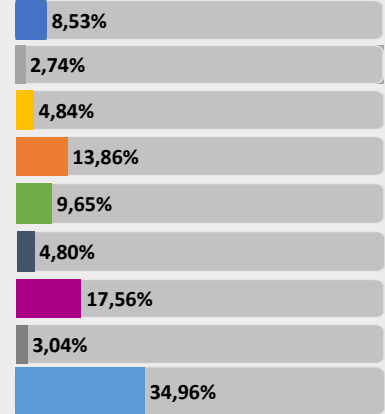
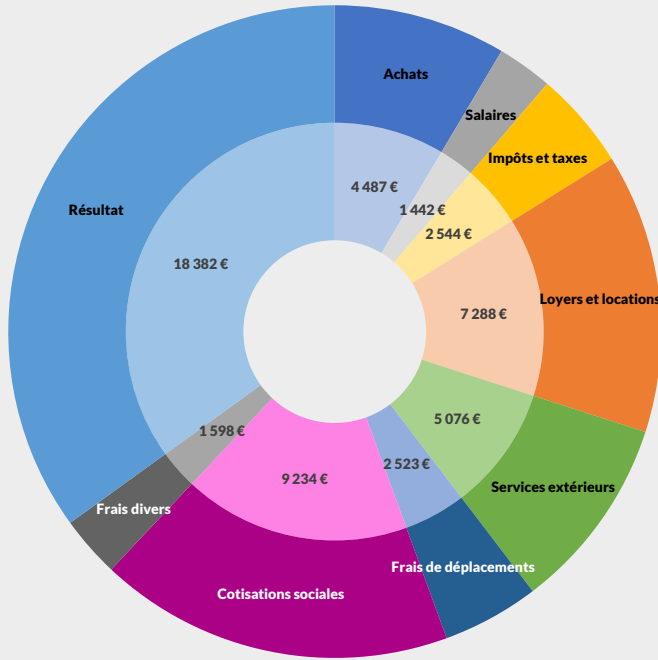




REVENUS 2022

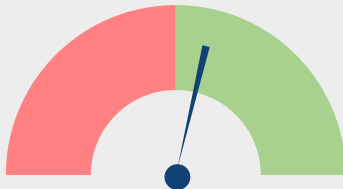
Nombre : 33 adhérents

Répartition des recettes nettes



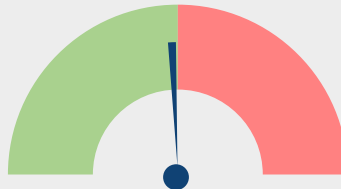
Evolutions des postes entre 2021 et 2022

Recettes nettes



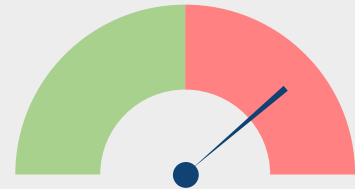
Évolution : +12,37 %

Achats



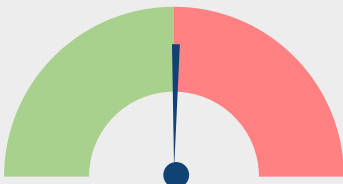
Évolution : -2,54 %

Impôts et taxes



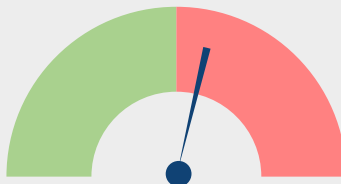
Évolution : +55,13 %

Loyers et Locations



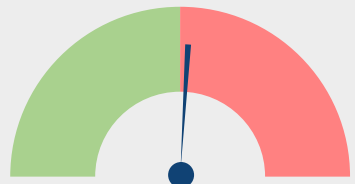
Évolution : +0,36 %

Travaux, Fournitures et Services ext.



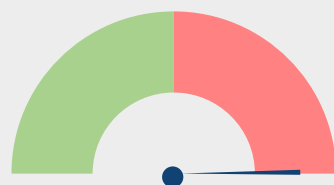
Évolution : +12,5 %

Frais de déplacements



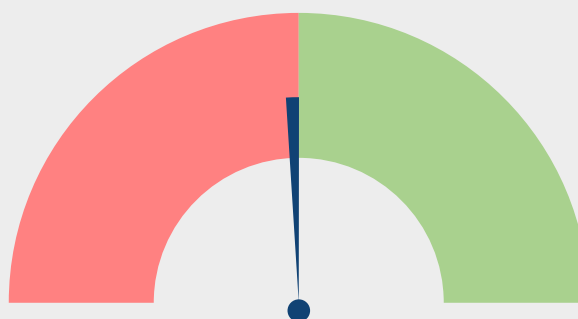
Évolution : +2,92 %

Cotisations sociales exploitant



Évolution : +116,44 %

Résultat



Évolution : -1,32 %

pour AJ **1** | **2** | mois

1		NOM ET PRENOMS OU DÉNOMINATION		TATOUEUR														
Nature de l'activité (1)		33 Adhérents										Code activité pour les praticiens médicaux						
N° SIRET												si exercice en société (2)		AV	Nombre d'associés		AS	
Résultat déterminé (2)		d'après les règles « recettes-dépenses »					AK	d'après les règles « créances-dettes »					AL					
Comptabilité tenue (2) :		Hors taxe	CV	<input checked="" type="checkbox"/>	Taxe incluse	CW	Non assujéti à la TVA					AT						
Si vous êtes adhérent d'un organisme agréé (association ou organisme mixte) ou client d'un viseur fiscal		AM	<input checked="" type="checkbox"/>	Année d'adhésion						Nombre de salariés	AP			Salaires nets perçus	AR			
Montant des immobilisations (report du total des bases amortissables hors TVA déductible de la col.4 du tableau I de la déclaration n° 2035)												DA						
R E C E T T E S	2	1 Recettes encaissées y compris les remboursements de frais (1)										AA	52 574		100,00 %			
		2 À déduire Débourss payés pour le compte des clients (2)										AB						
		3 Honoraires rétrocedés (dont suppléments rétrocedés)										AC			(3)			
		4 Montant net des recettes										AD	52 574		100,00 %			
		5 Produits financiers (4)										AE	1					
		6 Gains divers (5)										AF	1 952		3,71 %			
		7 TOTAL (ligne 4 à 6)										AG	54 527		103,71 %			
D É P E N S E S P R O F E S S I O N N E L L E S	3	8 Achats (6)										BA	4 487		8,53 %			
		9 Frais de personnel		Salaires nets et avantages en nature (7)								BB	1 132		2,15 %			
		10		Charges sociales sur salaires (parts patronale et ouvrière)								BC	309		0,59 %			
		11		Taxe sur la valeur ajoutée								BD						
		12 Impôts et taxes (8)		Contribution économique territoriale								JY	345		0,66 %			
		13		Autres impôts								BS	578		1,10 %			
		14		(9) Contribution sociale généralisée déductible								BV	1 621		3,08 %			
		15		Loyer et charges locatives								BF	6 850		13,03 %			
		16		Location de matériel et de mobilier – dont redevances de collaboration (10)								BW	438		0,83 %			
		17		Entretien et réparations														
		18		Personnel intérimaire														
		19		Petit outillage (11)														
		20		Chauffage, eau, gaz, électricité														
		21		Honoraires ne constituant pas les rétrocessions (11)														
		22		Primes d'assurances														
		23		Frais de véhicules (12)														
				(cocher la case si évaluation forfaitaire) ...														
	24		Autres frais de déplacements (voyages...)...															
	25		Charges sociales personnelles (13)		dont obligatoires				BT	7 616								
			dont cotisations facultatives Madelin		BZ	1 537		dont facultatives aux nouveaux plans d'épargne retraite		BU	82		BK	9 234 17,56 %				
	26		Frais de réception, de représentation et de congrès															
	27		Fournitures de bureau, frais de documentation, de correspondance et de téléphone															
	28		Frais d'actes et de contentieux															
	29		Cotisations syndicales et professionnelles								BY	159		0,30 %				
	30		Autres frais divers de gestion															
	31		Frais financiers (14)								BN	209		0,40 %				
	32		Pertes diverses (15)								BP	8		0,02 %				
	33		TOTAL (lignes 8 à 32)										BR	35 909		68,30 %		

2035 moyenne, en Euros, issue des déclarations n° 2035 des revenus 2022 des Adhérents BNC d'ARCOLIB


NOM ET PRENOMS OU DÉNOMINATION **TATOUEUR**

N° SIRET

33 Adhérents

DÉTERMINATION DU RÉSULTAT	4	34	Excédent (ligne 7 – ligne 33)					CA	18 618 35,41 %				
		35	Plus-values à court terme (16)					CB					
		36	Divers à réintégrer (17)					CC	912 1,73 %				
		37	Bénéfice Société civile de moyen (18)					CD					
		38	TOTAL (ligne 34 à 37)					CE	19 529 37,15 %				
		39	Insuffisance (ligne 33 – ligne 7)					CF					
		40	Frais d'établissement (19)					CG					
		41	Dotation aux amortissements (20)					CH	1 113 2,12 %				
			dont amortissement des éléments incorporels du fonds qui sont indissociables (art. 39, 1 – 2°, al. 3)					BE					
		42	Moins-value à court terme					CK	6 0,01 %				
		43	Divers à déduire (21)	dont exonération sur le bénéficiaire « zone franche urbaine territoire entrepreneur »	CS		dont l'abondement sur l'épargne salariale	CT		28 0,05 %			
				dont exonération sur le bénéficiaire « entreprise nouvelle »	AW		dont exonération sur le bénéficiaire « jeunes artistes »	CO					
				dont exonération « jeunes entreprises innovantes »	CU		dont déductions « médecins conventionnés de secteur I »	CQ					
				dont exonération médecins « zones déficitaires en offre de soins »	CI		dont aides Fonds de solidarité Covid	CJ					
	44	Déficit Société civile de moyens (18)					CM						
	45	TOTAL (lignes 39 à 44)					CN	1 147 2,18 %					
	46	Bénéfice (ligne 38 – ligne 45)					CP	18 382 34,96 %					
	47	Déficit (ligne 45 – ligne 38)					CR						
	5	Taxe sur la valeur ajoutée	Montant de la TVA afférente aux recettes brutes :					CX	8 348				
			Montant de la TVA afférente aux achats (biens et services autres qu'immobilisations) :					CY	1 950				
			dont montant de la TVA afférente aux honoraires rétrocédés :					CZ					
	6	Contribution économique territoriale (23)	Recettes provenant d'activités exonérées à titre permanent :					AU					
	7	Barèmes kilométriques (évaluation forfaitaire des frais de transport : autos et/ou motos) (B) et (12) (1) Type : T (véhicule de tourisme ; M (Moto) ; V (Vélocycle, scooter) ; (2) mettre une croix dans la colonne ; (3) indiquer : thermique, à hydrogène, hybride, électrique ; (4) indiquer : diesel, super sans plomb, GPL.											
		Désignation des véhicules :		Puissance fiscale	Barème BNC (2)	Barème BIC (2)	Motorisation (3)	Type de carburant (4)	Kilométrage professionnel	Indemnités kilométriques déductibles	Amortissements pratiqués à réintégrer (si véhicules inscrits au registre des immobilisations)		
		Modèle(s)	Type (1)										
			T		X				6 773				
		Frais réels non couverts par les barèmes kilométriques ----->											
		Total A à reporter ligne 23 de l'annexe 2035 A ; total B à reporter au cadre B de la page 2 de la déclaration 2035								A		B	

STATISTIQUES PAR TRANCHES DE RECETTES - TATOUEUR

 2022		Tranche n° 1		Tranche n° 2	
		de 0 € à 53 475 €		de 53 476 € à 123 032 €	
		18 Adhérents		16 Adhérents	
RECETTES	Recettes encaissées	37 160	100,00 %	69 971	100,00 %
	A déduire : Débours payés Honoraires rétrocedés				
	Montant net des Recettes	37 160	100,00 %	69 971	100,00 %
	Produits financiers			2	
	Gains divers	2 046	5,51 %	1 724	2,46 %
TOTAL RECETTES		39 205	105,50 %	71 697	102,47 %
DÉPENSES	Achats	2 426	6,53 %	6 784	9,70 %
	Salaires nets	1 000	2,69 %	1 211	1,73 %
	Charges sociales sur salaires	3	0,01 %	635	0,91 %
	Taxe sur la Valeur Ajoutée				
	Contrib. Économique Territoriale	300	0,81 %	396	0,57 %
	Autres impôts	336	0,90 %	821	1,17 %
	CSG déductible	1 217	3,28 %	1 989	2,84 %
	Loyers et charges locatives	4 811	12,95 %	9 031	12,91 %
	Location de matériel et mobilier	536	1,44 %	480	0,69 %
	- Entretien et réparations	297	0,80 %	707	1,01 %
	- Personnel intérimaire				
	- Petit outillage	1 233	3,32 %	2 010	2,87 %
	- Chauffage, eau, gaz, électricité	720	1,94 %	857	1,22 %
	- Honoraires non rétrocedés	1 389	3,74 %	1 885	2,69 %
	- Primes d'assurances	527	1,42 %	496	0,71 %
	TOTAL T.F.S.E.	4 166	11,21 %	5 956	8,51 %
	- Frais de véhicules	1 741	4,69 %	2 541	3,63 %
	- Autres frais de déplacements	496	1,33 %	392	0,56 %
	TOTAL TRANSPORTS ET DÉPLACEMENTS	2 237	6,02 %	2 934	4,19 %
	- Charges sociales Obligatoires	5 702	15,34 %	9 381	13,41 %
	- Charges sociales Facultatives Madelin	1 234	3,32 %	2 035	2,91 %
	- Charges sociales Facultatives NPER	33	0,09 %	131	0,19 %
	CHARGES SOCIALES PERSONNELLES	6 969	18,75 %	11 546	16,50 %
- Frais de réception, représentation, congrès	268	0,72 %	794	1,13 %	
- Fournitures de bureau, documentation, ...	878	2,36 %	1 488	2,13 %	
- Frais d'actes et contentieux					
- Cotisations syndicales et professionnelles	111	0,30 %	213	0,30 %	
- Autres frais divers de gestion	799	2,15 %	1 643	2,35 %	
TOTAL FRAIS DIVERS DE GESTION	2 057	5,54 %	4 138	5,91 %	
Frais financiers	171	0,46 %	304	0,43 %	
Pertes diverses	9	0,02 %	7	0,01 %	
TOTAL DÉPENSES	26 240	70,61 %	46 233	66,07 %	
RÉSULTAT	Excédent	12 965	34,89 %	25 464	36,39 %
	Plus-values à court terme				
	Divers à réintégrer	1 193	3,21 %	538	0,77 %
	Bénéfice SCM				
	Frais d'établissement				
	Dotations aux amortissements	752	2,02 %	1 474	2,11 %
	Moins-values à court terme	11	0,03 %		
	Divers à déduire			57	0,08 %
	Déficit SCM				
	RÉSULTAT	13 395	36,05 %	24 471	34,97 %
Kilométrage moyen	6 512 km		7 033 km		