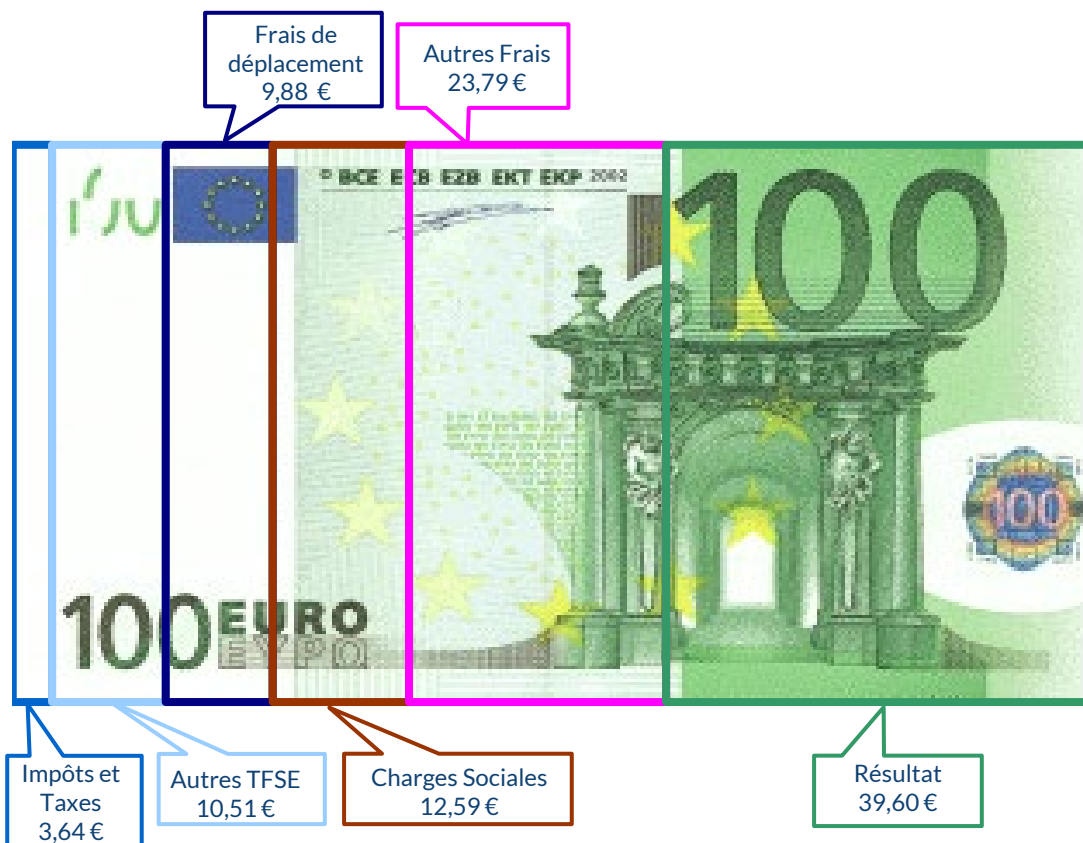
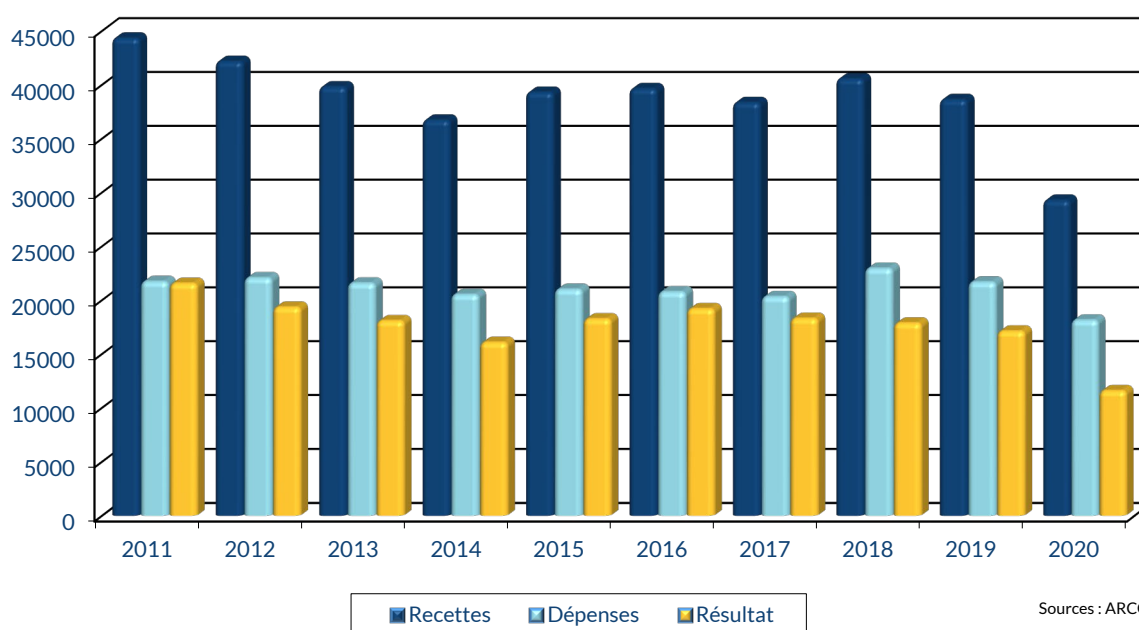


MOYENNE DE L'ACTIVITÉ EN 2020



ÉVOLUTION DE LA PROFESSION SUR 10 ANS



RENNES
8 place du Colombier
BP 40415
35 004 RENNES Cedex

VANNES
1 rue Anita Conti
56 000 VANNES

PARIS
15 avenue Trudaine
75 009 PARIS

☎ : 02 23 300 600 – @ : contact@arcolib.fr

2035 moyenne, en Euros, issue des déclarations n° 2035 des revenus 2020 des Adhérents BNC d'ARCOLIB

Code	Désignation	Montant	TAUX (%)
CA	Excédent (ligne 7 – ligne 33)	14 137	0,23 %
CB	Plus-values à court terme (16)	521	1,79 %
CC	Divers à réintégrer (17)	521	1,79 %
CD	Bénéfice Société civile de moyen (18)	14 659	100,00 %
CE	TOTAL (ligne 34 à 37)	14 659	100,00 %

2035 moyenne, en Euros, issue des déclarations n° 2035 des revenus 2020 des Adhérents BNC d'ARCOLIB

Code	Désignation	Montant	TAUX (%)
CF	Insuffisance (ligne 33 – ligne 7)		
CG	Frais d'établissement (19)	460	1,57 %
CH	Dotation aux amortissements (20)	6	0,02 %
CI	Dont exonération sur le bénéfice « zone franche urbaine territoire entrepreneur »		
CU	Dont exonération sur le bénéfice « entreprise nouvelle »		
CV	Dont exonération « jeunes entreprises innovantes »		
CC	Dont exonération « jeunes entreprises innovantes »		
CC	Dont exonération « jeunes entreprises innovantes »		
CI	Dont exonération « zones déficitaires en offre de soins »		
CL	Divers à déduire (21)	2 594	0,95 %
CM	Deficit Société civile de moyens (18)	3 060	10,45 %
CN	TOTAL (lignes 39 à 44)	3 060	10,45 %

2035 moyenne, en Euros, issue des déclarations n° 2035 des revenus 2020 des Adhérents BNC d'ARCOLIB

Code	Désignation	Montant	TAUX (%)
CP	Bénéfice (ligne 38 – ligne 45)	11 599	99,20 %
CR	Deficit (ligne 45 – ligne 38)	1 971	17,12 %
CX	Montant de la TVA afférente aux recettes brutes : 1 971	1 971	17,12 %
CY	Montant de la TVA afférente aux achats (biens et services autres qu'immobilisations) : 262	262	2,28 %
CZ	Montant de la TVA afférente aux honoraires rattrapés : 262	262	2,28 %
AU	Contribution économique territoriale (23)		

2035 moyenne, en Euros, issue des déclarations n° 2035 des revenus 2020 des Adhérents BNC d'ARCOLIB

Code	Désignation	Montant	TAUX (%)
BA	Achats (6)	448	1,93 %
BB	Frais de personnel	448	1,93 %
BC	Salaires nets et avantages en nature (7)		
BC	Charges sociales sur salaires (parts patronale et ouvrière)		
BD	Taxe sur la valeur ajoutée	258	0,88 %
BE	Impôts et taxes	237	0,81 %
BF	Autres impôts (8)	237	0,81 %
BG	Contribution sociale généralisée déductible (9)	571	1,95 %
BH	Loyer et charges locatives	3 713	12,48 %
BI	Location de matériel et de mobilier – dont relevances de collaboration (10)	264	0,90 %
BJ	Entretien et réparations	513	1,75 %
BK	Personnel intermédiaire	65	0,22 %
BL	Petit outillage (11)	685	2,34 %
BM	Chauffage, eau, gaz, électricité	248	0,85 %
BN	Honoraires ne constituant pas les rétrocessions (11)	1 154	3,94 %
BO	Primes d'assurances	415	1,42 %
BP	Frais de véhicules (12)	2 433	8,33 %
BQ	Autres frais de déplacements (voyages, ...)	460	1,57 %
BR	Charges sociales obligatoires	2 773	12,59 %
BS	Frais de réception, de représentation et de congrès	880	3,08 %
BT	Fournitures de bureau, frais de documentation, de correspondance et de téléphone	724	2,47 %
BU	Frais d'articles et de matériel	989	3,38 %
BV	Collaborations syndicales et professionnelles	2	0,01 %
BW	Autres frais divers de gestion	143	0,49 %
BX	Frais financiers (14)	1 037	3,54 %
BY	Autres frais divers de gestion	1037	3,54 %
BZ	Pertes diverses (15)	103	0,35 %
CA	Total (lignes 8 à 32)	18 159	61,99 %

2035 moyenne, en Euros, issue des déclarations n° 2035 des revenus 2020 des Adhérents BNC d'ARCOLIB

Code	Désignation	Montant	TAUX (%)
AA	Recettes encaissées y compris les remboursements de frais (1)	29 530	100,81 %
AB	Dotations aux amortissements (20)	237	0,81 %
AC	Honoraires rattrapés (dont suppléments rattrapés)	29 293	100,00 %
AD	Produits financiers (4)	3 004	10,26 %
AE	Produits financiers (4)	3 004	10,26 %
AF	Produits financiers (4)	3 004	10,26 %
AG	Gains divers (5)	32 297	110,26 %
BA	Achats (6)	448	1,93 %
BB	Frais de personnel	448	1,93 %
BC	Salaires nets et avantages en nature (7)		
BC	Charges sociales sur salaires (parts patronale et ouvrière)		
BD	Taxe sur la valeur ajoutée	258	0,88 %
BE	Impôts et taxes	237	0,81 %
BF	Autres impôts (8)	237	0,81 %
BG	Contribution sociale généralisée déductible (9)	571	1,95 %
BH	Loyer et charges locatives	3 713	12,48 %
BI	Location de matériel et de mobilier – dont relevances de collaboration (10)	264	0,90 %
BJ	Entretien et réparations	513	1,75 %
BK	Personnel intermédiaire	65	0,22 %
BL	Petit outillage (11)	685	2,34 %
BM	Chauffage, eau, gaz, électricité	248	0,85 %
BN	Honoraires ne constituant pas les rétrocessions (11)	1 154	3,94 %
BO	Primes d'assurances	415	1,42 %
BP	Frais de véhicules (12)	2 433	8,33 %
BQ	Autres frais de déplacements (voyages, ...)	460	1,57 %
BR	Charges sociales obligatoires	2 773	12,59 %
BS	Frais de réception, de représentation et de congrès	880	3,08 %
BT	Fournitures de bureau, frais de documentation, de correspondance et de téléphone	724	2,47 %
BU	Frais d'articles et de matériel	989	3,38 %
BV	Collaborations syndicales et professionnelles	2	0,01 %
BW	Autres frais divers de gestion	143	0,49 %
BX	Frais financiers (14)	1 037	3,54 %
BY	Autres frais divers de gestion	1037	3,54 %
BZ	Pertes diverses (15)	103	0,35 %
CA	Total (lignes 8 à 32)	18 159	61,99 %

2035 moyenne, en Euros, issue des déclarations n° 2035 des revenus 2020 des Adhérents BNC d'ARCOLIB

Code	Désignation	Montant	TAUX (%)
CA	Excédent (ligne 7 – ligne 33)	14 137	0,23 %
CB	Plus-values à court terme (16)	521	1,79 %
CC	Divers à réintégrer (17)	521	1,79 %
CD	Bénéfice Société civile de moyen (18)	14 659	100,00 %
CE	TOTAL (ligne 34 à 37)	14 659	100,00 %
CF	Insuffisance (ligne 33 – ligne 7)		
CG	Frais d'établissement (19)	460	1,57 %
CH	Dotation aux amortissements (20)	6	0,02 %
CI	Dont exonération sur le bénéfice « zone franche urbaine territoire entrepreneur »		
CU	Dont exonération sur le bénéfice « entreprise nouvelle »		
CV	Dont exonération « jeunes entreprises innovantes »		
CC	Dont exonération « jeunes entreprises innovantes »		
CI	Dont exonération « zones déficitaires en offre de soins »		
CL	Divers à déduire (21)	2 594	0,95 %
CM	Deficit Société civile de moyens (18)	3 060	10,45 %
CN	TOTAL (lignes 39 à 44)	3 060	10,45 %
CP	Bénéfice (ligne 38 – ligne 45)	11 599	99,20 %
CR	Deficit (ligne 45 – ligne 38)	1 971	17,12 %
CX	Montant de la TVA afférente aux recettes brutes : 1 971	1 971	17,12 %
CY	Montant de la TVA afférente aux achats (biens et services autres qu'immobilisations) : 262	262	2,28 %
CZ	Montant de la TVA afférente aux honoraires rattrapés : 262	262	2,28 %
AU	Contribution économique territoriale (23)		

2035 moyenne, en Euros, issue des déclarations n° 2035 des revenus 2020 des Adhérents BNC d'ARCOLIB

Code	Désignation	Montant	TAUX (%)
AA	Recettes encaissées y compris les remboursements de frais (1)	29 530	100,81 %
AB	Dotations aux amortissements (20)	237	0,81 %
AC	Honoraires rattrapés (dont suppléments rattrapés)	29 293	100,00 %
AD	Produits financiers (4)	3 004	10,26 %
AE	Produits financiers (4)	3 004	10,26 %
AF	Produits financiers (4)	3 004	10,26 %
AG	Gains divers (5)	32 297	110,26 %
BA	Achats (6)	448	1,93 %
BB	Frais de personnel	448	1,93 %
BC	Salaires nets et avantages en nature (7)		
BC	Charges sociales sur salaires (parts patronale et ouvrière)		
BD	Taxe sur la valeur ajoutée	258	0,88 %
BE	Impôts et taxes	237	0,81 %
BF	Autres impôts (8)	237	0,81 %
BG	Contribution sociale généralisée déductible (9)	571	1,95 %
BH	Loyer et charges locatives	3 713	12,48 %
BI	Location de matériel et de mobilier – dont relevances de collaboration (10)	264	0,90 %
BJ	Entretien et réparations	513	1,75 %
BK	Personnel intermédiaire	65	0,22 %
BL	Petit outillage (11)	685	2,34 %
BM	Chauffage, eau, gaz, électricité	248	0,85 %
BN	Honoraires ne constituant pas les rétrocessions (11)	1 154	3,94 %
BO	Primes d'assurances	415	1,42 %
BP	Frais de véhicules (12)	2 433	8,33 %
BQ	Autres frais de déplacements (voyages, ...)	460	1,57 %
BR	Charges sociales obligatoires	2 773	12,59 %
BS	Frais de réception, de représentation et de congrès	880	3,08 %
BT	Fournitures de bureau, frais de documentation, de correspondance et de téléphone	724	2,47 %
BU	Frais d'articles et de matériel	989	3,38 %
BV	Collaborations syndicales et professionnelles	2	0,01 %
BW	Autres frais divers de gestion	143	0,49 %
BX	Frais financiers (14)	1 037	3,54 %
BY	Autres frais divers de gestion	1037	3,54 %
BZ	Pertes diverses (15)	103	0,35 %
CA	Total (lignes 8 à 32)	18 159	61,99 %

pour AJ **1 2** mois

1		NOM ET PRENOMS OU DÉNOMINATION		THERAPEUTE													
Nature de l'activité (1)		49 Adhérents										Code activité pour les praticiens médicaux					
N° SIRET												si exercice en société (2)	AV		Nombre d'associés	AS	
Résultat déterminé (2)		d'après les règles « recettes-dépenses »				AK	d'après les règles « créances-dettes »				AL						
Comptabilité tenue (2) :		Hors taxe	CV	<input checked="" type="checkbox"/>	Taxe incluse	CW	Non assujetti à la TVA				AT						
Si vous êtes adhérent d'un organisme agréé (association ou organisme mixte) ou client d'un viseur fiscal		AM	<input checked="" type="checkbox"/>	Année d'adhésion			Nombre de salariés	AP				Salaires nets perçus	AR				
Montant des immobilisations (report du total des bases amortissables hors TVA déductible de la col.4 du tableau I de la déclaration n° 2035)										DA							
R E C E T T E S	1	Recettes encaissées y compris les remboursements de frais (1)										AA	29 530	100,81 %			
	2	À déduire Débours payés pour le compte des clients (2)										AB					
	3	Honoraires rétrocedés (dont suppléments rétrocedés) (3)										AC	237	0,81 %			
	4	Montant net des recettes										AD	29 293	100,00%			
	5	Produits financiers (4)										AE					
	6	Gains divers (5)										AF	3 004	10,26 %			
	7	TOTAL (ligne 4 à 6)										AG	32 297	110,26 %			
D É P E N S E S P R O F E S S I O N N E L L E S	8	Achats (6)										BA	448	1,53 %			
	9	Frais de personnel Salaires nets et avantages en nature (7)										BB					
	10	Charges sociales sur salaires (parts patronale et ouvrière)										BC					
	11	Taxe sur la valeur ajoutée										BD					
	12	Impôts et taxes (8) Contribution économique territoriale										JY	258	0,88 %			
	13	Autres impôts										BS	237	0,81 %			
	14	(9) Contribution sociale généralisée déductible										BV	571	1,95 %			
	15	Loyer et charges locatives										BF	3 713	12,68 %			
	16	Location de matériel et de mobilier – dont redevances de collaboration (10)										BW	264	0,90 %			
	17	Entretien et réparations											513	1,75 %			
	18	Personnel intérimaire											65	0,22 %			
	19	Petit outillage (11)											685	2,34 %			
	20	Chauffage, eau, gaz, électricité											248	0,85 %			
	21	Honoraires ne constituant pas les rétrocessions (11)											1 154	3,94 %			
	22	Primes d'assurances											415	1,42 %			
	23	Frais de véhicules (12)											2 433	8,31 %			
	(cocher la case si évaluation forfaitaire) ...																
24	Autres frais de déplacements (voyages...)...											460	1,57 %				
25	Charges sociales personnelles (13)		dont obligatoires			BT	2 773			BK	3 687	12,59 %					
			dont cotisations facultatives Madelin		BZ	880		dont facultatives aux nouveaux plans d'épargne retraite	BU				35				
26	Frais de réception, de représentation et de congrès											724	2,47 %				
27	Fournitures de bureau, frais de documentation, de correspondance et de téléphone											989	3,38 %				
28	Frais d'actes et de contentieux											2	0,01 %				
29	Cotisations syndicales et professionnelles										BY	143	0,49 %				
30	Autres frais divers de gestion											1 037	3,54 %				
31	Frais financiers (14)										BN	103	0,35 %				
32	Pertes diverses (15)										BP	9	0,03 %				
33	TOTAL (lignes 8 à 32)										BR	18 159	61,99 %				

NOM ET PRENOMS OU DÉNOMINATION


THERAPEUTE

N° SIRET

49 Adhérents

DÉTERMINATION DU RÉSULTAT	4	34	Excédent (ligne 7 – ligne 33)				CA	14 137	48,26 %			
		35	Plus-values à court terme (16)				CB					
		36	Divers à réintégrer (17)				CC	521	1,78 %			
		37	Bénéfice Société civile de moyen (18)				CD					
		38	TOTAL (ligne 34 à 37)				CE	14 659	50,04 %			
		39	Insuffisance (ligne 33 – ligne 7)				CF					
		40	Frais d'établissement (19)				CG					
		41	Dotation aux amortissements (20)				CH	460	1,57 %			
		42	Moins-value à court terme				CK	6	0,02 %			
		43	Divers à déduire (21)	dont exonération sur le bénéfice « zone franche urbaine territoire entrepreneur »	CS			CL	2 594	8,86 %		
				dont exonération sur le bénéfice « entreprise nouvelle »	AW		dont l'abondement sur l'épargne salariale				CT	
				dont exonération « jeunes entreprises innovantes »	CU		dont exonération sur le bénéfice « jeunes artistes »				CO	
				dont exonération médecins « zones déficitaires en offre de soins »	CI		dont déductions « médecins conventionnés de secteur I »				CQ	
		44	Déficit Société civile de moyens (18)				CM					
	45	TOTAL (lignes 39 à 44)				CN	3 060	10,45 %				
	46	Bénéfice (ligne 38 – ligne 45)				CP	11 599	39,60 %				
	47	Déficit (ligne 45 – ligne 38)				CR						
5	Taxe sur la valeur ajoutée	Montant de la TVA afférente aux recettes brutes :				CX	1 971					
		Montant de la TVA afférente aux achats (biens et services autres qu'immobilisations) :				CY	262					
		dont montant de la TVA afférente aux honoraires récédés :				CZ						
6	Contribution économique territoriale (23)	Recettes provenant d'activités exonérées à titre permanent :				AU						
7	Barèmes kilométriques (évaluation forfaitaire des frais de transport : autos et/ou motos) (B) et (12) (1) Type : T (véhicule de tourisme ; M (Moto) ; V (Véломoteur, scooter) ; (2) mettre une croix dans la colonne ; (3) indiquer : super, diesel, super sans plomb, GPL.											
Désignation des véhicules :		Puissance fiscale	Barème BNC (2)	Barème BIC		Kilométrage professionnel	Indemnités kilométriques déductibles	Amortissements pratiqués à réintégrer (si véhicules inscrits au registre des immobilisations)				
Modèle(s)	Type (1)			(2)	Type de carburant (3)							
	T		X			5 931						
Frais réels non couverts par les barèmes kilométriques ----->												
Total A à reporter ligne 23 de l'annexe 2035 A ; total B à reporter au cadre B de la page 2 de la déclaration 2035							A		B			

STATISTIQUES PAR TRANCHES DE RECETTES - THÉRAPEUTE

 2020 <small>ORGANISME DE GESTION AGRÉÉ AU SERVICE DES AGRICULTEURS, ARTISANS, COMMERÇANTS ET PROFESSIONS LIBÉRALES www.arcolib.fr</small>		Tranche n° 1		Tranche n° 2		
		de 0 € à 29 314 €		de 29 315 € à 95 078 €		
		29 Adhérents		21 Adhérents		
RECETTES	Recettes encaissées	16 143	100,00 %	48 006	101,17 %	
	A déduire : Débours payés			553	1,17 %	
	Honoraires rétrocedés					
	Montant net des Recettes	16 143	100,00 %	47 453	100,00 %	
	Produits financiers					
Gains divers	3 746	23,21 %	1 979	4,17 %		
	TOTAL RECETTES	19 889	123,21 %	49 432	104,17 %	
DÉPENSES	Achats	562	3,48 %	318	0,67 %	
	Salaires nets					
	Charges sociales sur salaires					
	Taxe sur la Valeur Ajoutée					
	Contrib. Économique Territoriale	232	1,44 %	296	0,62 %	
	Autres impôts	214	1,33 %	258	0,54 %	
	CSG déductible	177	1,10 %	1 105	2,33 %	
	Loyers et charges locatives	2 543	15,75 %	5 338	11,25 %	
	Location de matériel et mobilier	85	0,53 %	500	1,05 %	
	- Entretien et réparations	331	2,05 %	743	1,57 %	
	- Personnel intérimaire			151	0,32 %	
	- Petit outillage	463	2,87 %	974	2,05 %	
	- Chauffage, eau, gaz, électricité	201	1,25 %	300	0,63 %	
	- Honoraires non rétrocedés	1 017	6,30 %	1 356	2,86 %	
	- Primes d'assurances	352	2,18 %	523	1,10 %	
		TOTAL T.F.S.E.	2 364	14,64 %	4 047	8,53 %
	- Frais de véhicules	1 916	11,87 %	3 208	6,76 %	
	- Autres frais de déplacements	362	2,24 %	585	1,23 %	
		TOTAL TRANSPORTS ET DÉPLACEMENTS	2 279	14,12 %	3 793	7,99 %
	- Charges sociales Obligatoires	1 155	7,15 %	4 940	10,41 %	
	- Charges sociales Facultatives Madelin	487	3,02 %	1 451	3,06 %	
	- Charges sociales Facultatives NPER	59	0,37 %			
	CHARGES SOCIALES PERSONNELLES	1 701	10,54 %	6 392	13,47 %	
- Frais de réception, représentation, congrès	633	3,92 %	828	1,74 %		
- Fournitures de bureau, documentation, ...	890	5,51 %	1 152	2,43 %		
- Frais d'actes et contentieux	4	0,02 %				
- Cotisations syndicales et professionnelles	120	0,74 %	169	0,36 %		
- Autres frais divers de gestion	1 013	6,28 %	1 059	2,23 %		
	TOTAL FRAIS DIVERS DE GESTION	2 660	16,48 %	3 209	6,76 %	
Frais financiers	76	0,47 %	140	0,30 %		
Pertes diverses	13	0,08 %	2			
	TOTAL DÉPENSES	12 906	79,95 %	25 399	53,52 %	
RÉSULTAT	Excédent	6 983	43,26 %	24 033	50,65 %	
	Plus-values à court terme					
	Divers à réintégrer	335	2,08 %	797	1,68 %	
	Bénéfice SCM					
	Frais d'établissement					
	Dotations aux amortissements	399	2,47 %	523	1,10 %	
	Moins-values à court terme	10	0,06 %			
	Divers à déduire	3 408	21,11 %	1 489	3,14 %	
Déficit SCM						
	RÉSULTAT	3 501	21,69 %	22 817	48,08 %	
Kilométrage moyen		4 882 km		7 450 km		

THÉRAPEUTE - ÉVOLUTION SUR 10 ANS

En eUROS

Année	2011	% Var.	2012	% Var.	2013	% Var.	2014	% Var.	2015	% Var.	2016	% Var.	2017	% Var.	2018	% Var.	2019	% Var.	2020
Nb Adhérents	24	11/12	28	12/13	32	13/14	37	14/15	40	15/16	47	16/17	47	17/18	44	18/19	46	19/20	49
RECETTES NETTES	42 182	-5,61	39 816	-7,74	36 733	7,03	39 314	0,86	39 653	-3,26	38 359	5,76	40 568	-4,75	38 643	-15,17	32 782	-10,64	29 293
Impôts et Taxes	2 063		1 835		1 549		1 562		1 577		1 447		1 724		2 158		1 563		1 066
Transport et Dépl.	3 719		3 348		3 571		3 549		3 334		3 288		3 637		3 264		3 735		2 893
Ch. Soc. Perso.	6 509		6 582		5 875		5 542		5 582		4 858		6 557		6 004		4 450		3 687
Autres Charges	9 797		9 832		9 540		10 370		10 291		10 741		11 050		10 268		9 599		10 513
TOTAL DÉPENSES	22 088	-2,22	21 597	-4,92	20 535	2,38	21 023	-1,14	20 784	-2,17	20 334	12,95	22 968	-5,55	21 694	-10,82	19 347	-6,14	18 159
RÉSULTAT NET	19 358	-6,51	18 098	-11,10	16 090	13,56	18 271	5,17	19 215	-4,67	18 318	-2,38	17 882	-4,18	17 134	-16,55	14 298	-18,88	11 599

