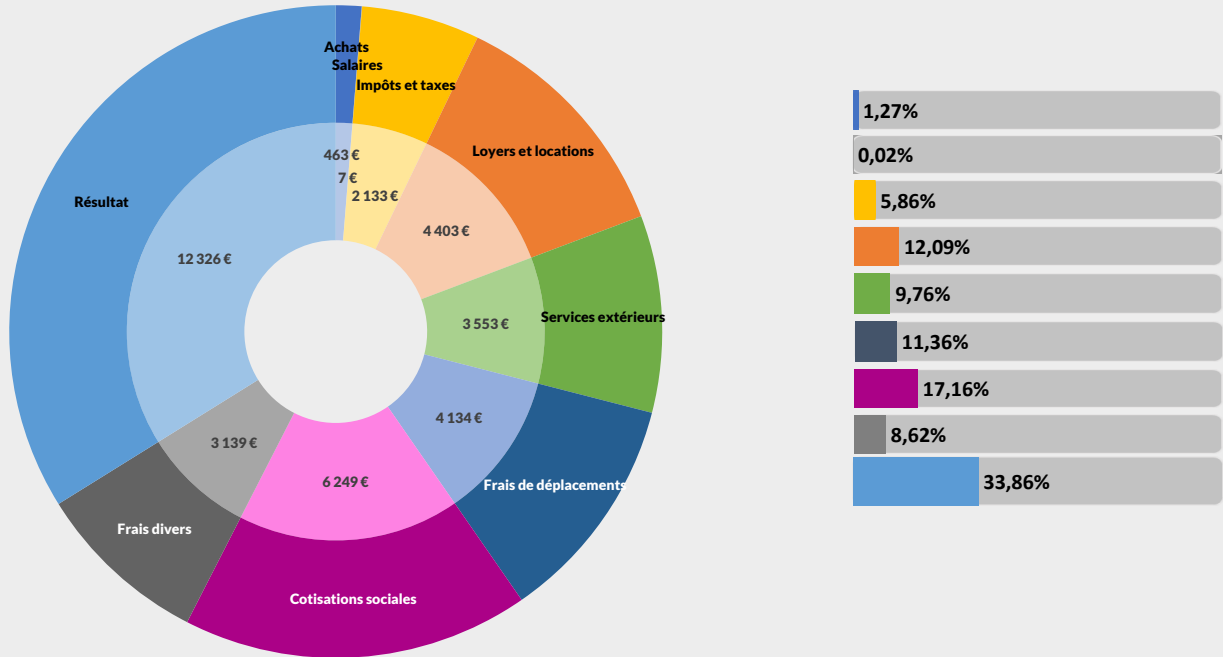




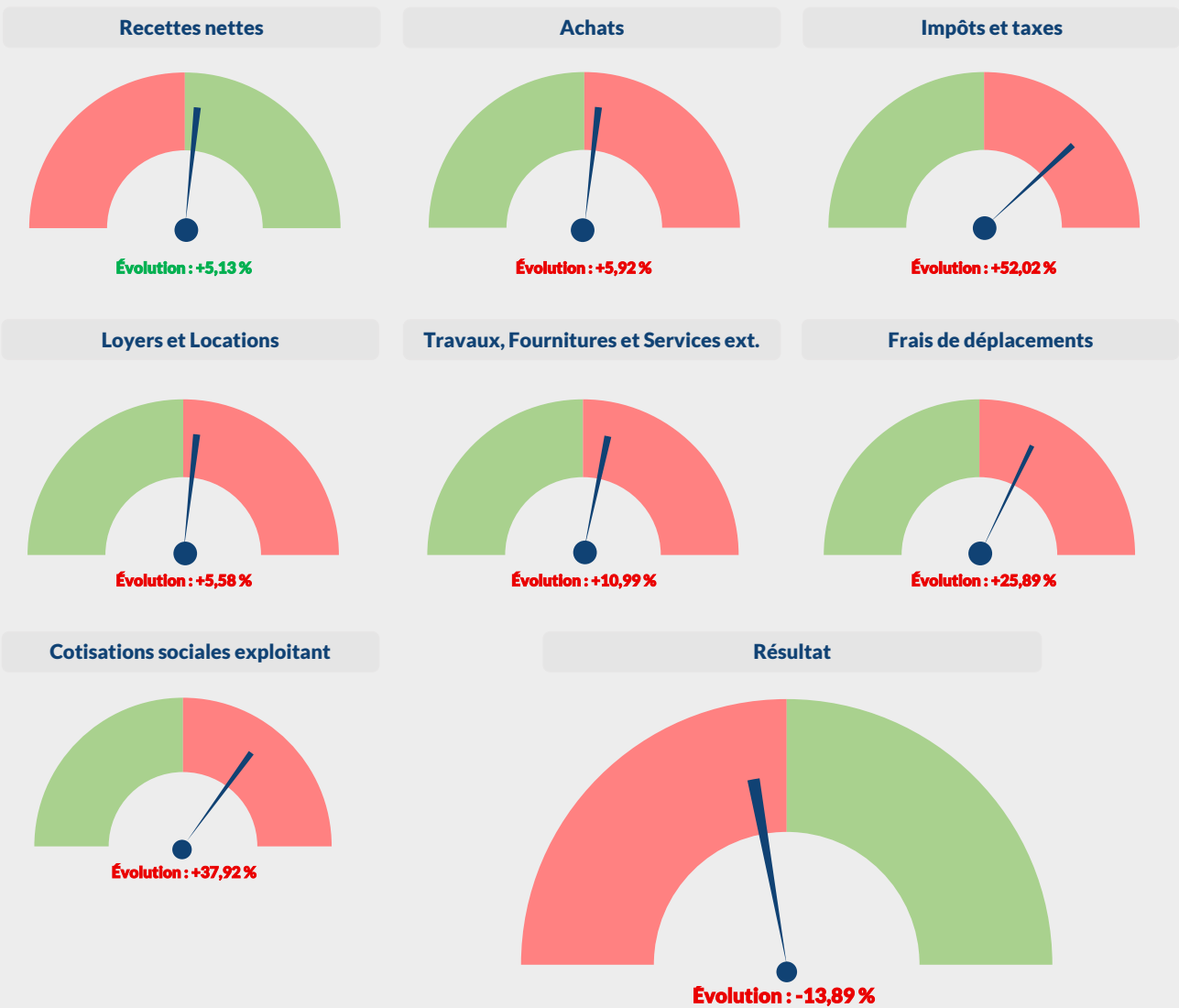
REVENUS 2022

Nombre : 58 adhérents

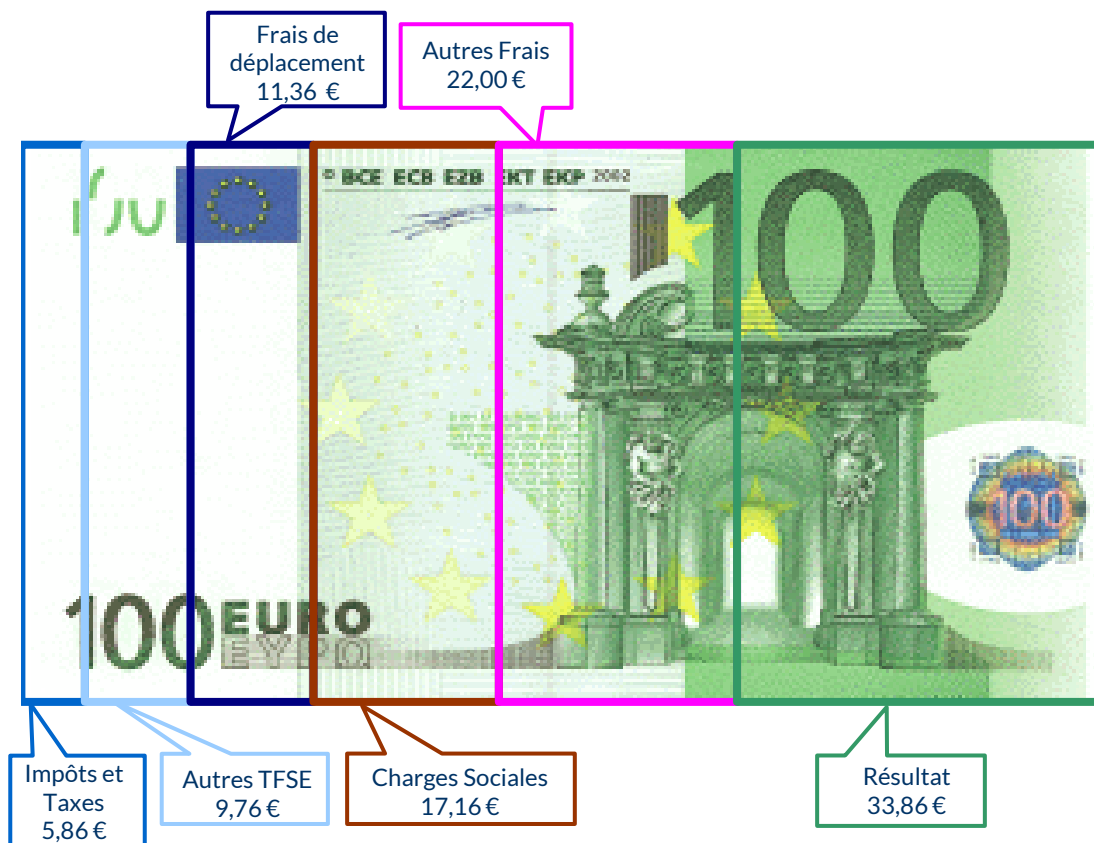
Répartition des recettes nettes



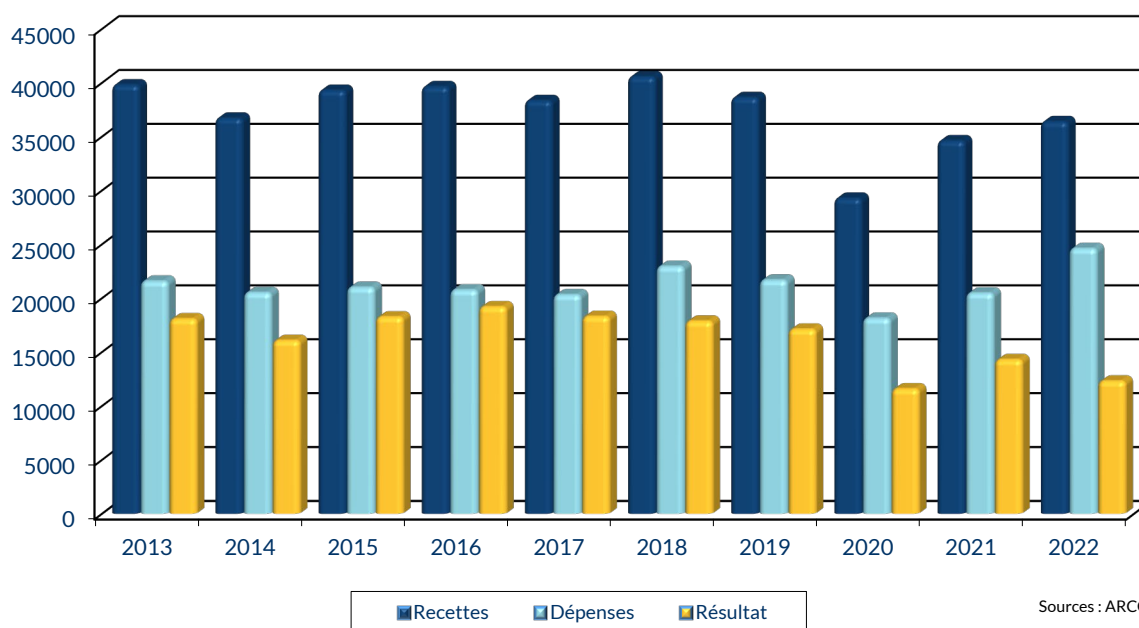
Evolutions des postes entre 2021 et 2022



UTILISATION DE 100 € DE RECETTES EN 2022



ÉVOLUTION DE LA PROFESSION SUR 10 ANS



RENNES

8 place du Colombier
BP 40415
35 004 RENNES Cedex

VANNES

1 rue Anita Conti
56 000 VANNES

PARIS

15 avenue Trudaine
75 009 PARIS

pour AJ **1** | **2** | mois

1		NOM ET PRENOMS OU DÉNOMINATION		THERAPEUTE														
Nature de l'activité (1)		58 Adhérents										Code activité pour les praticiens médicaux						
N° SIRET												si exercice en société (2)		AV	Nombre d'associés		AS	
Résultat déterminé (2)		d'après les règles « recettes-dépenses »					AK	d'après les règles « créances-dettes »					AL					
Comptabilité tenue (2) :		Hors taxe	CV	<input checked="" type="checkbox"/>	Taxe incluse	CW	Non assujetti à la TVA					AT						
Si vous êtes adhérent d'un organisme agréé (association ou organisme mixte) ou client d'un viseur fiscal		AM	<input checked="" type="checkbox"/>	Année d'adhésion						Nombre de salariés	AP			Salaires nets perçus	AR			
Montant des immobilisations (report du total des bases amortissables hors TVA déductible de la col.4 du tableau I de la déclaration n° 2035)												DA						
R E C E T T E S	2	1 Recettes encaissées y compris les remboursements de frais (1)										AA	36 664		100,71 %			
		2 À déduire Débourss payés pour le compte des clients (2)										AB	23		0,06 %			
		3 Honoraires rétrocedés (dont suppléments rétrocedés) (3)										AC	235		0,65 %			
		4 Montant net des recettes										AD	36 406		100,00 %			
		5 Produits financiers (4)										AE						
		6 Gains divers (5)										AF	440		1,21 %			
		7 TOTAL (ligne 4 à 6)										AG	36 846		101,21 %			
D É P E N S E S P R O F E S S I O N N E L L E S	3	8 Achats (6)										BA	463		1,27 %			
		9 Frais de personnel		Salaires nets et avantages en nature (7)								BB						
		10		Charges sociales sur salaires (parts patronale et ouvrière)								BC	7		0,02 %			
		11		Taxe sur la valeur ajoutée								BD						
		12		Contribution économique territoriale								JY	291		0,80 %			
		13		Autres impôts								BS	270		0,74 %			
		14		(9) Contribution sociale généralisée déductible								BV	1 573		4,32 %			
		15 Loyer et charges locatives										BF	3 869		10,63 %			
		16 Location de matériel et de mobilier – dont redevances de collaboration (10)										BW	534		1,47 %			
		17		Entretien et réparations														
		18		Personnel intérimaire														
		19		Petit outillage (11)														
		20		Chauffage, eau, gaz, électricité														
		21		Honoraires ne constituant pas les rétrocessions (11)														
		22		Primes d'assurances														
		23		Frais de véhicules (12)														
				(cocher la case si évaluation forfaitaire) ...														
		24		Autres frais de déplacements (voyages...)...														
		25		Charges sociales personnelles (13)		dont obligatoires				BT	5 221							
			dont cotisations facultatives Madelin		BZ	964		dont facultatives aux nouveaux plans d'épargne retraite		BU	63		BK	6 249		17,16 %		
	26		Frais de réception, de représentation et de congrès															
	27		Fournitures de bureau, frais de documentation, de correspondance et de téléphone															
	28		Frais d'actes et de contentieux															
	29		Cotisations syndicales et professionnelles								BY	163		0,45 %				
	30		Autres frais divers de gestion															
	31		Frais financiers (14)								BN	153		0,42 %				
	32		Pertes diverses (15)								BP	18		0,05 %				
	33 TOTAL (lignes 8 à 32)										BR	24 262		66,64 %				

NOM ET PRENOMS OU DÉNOMINATION **THERAPEUTE**

N° SIRET

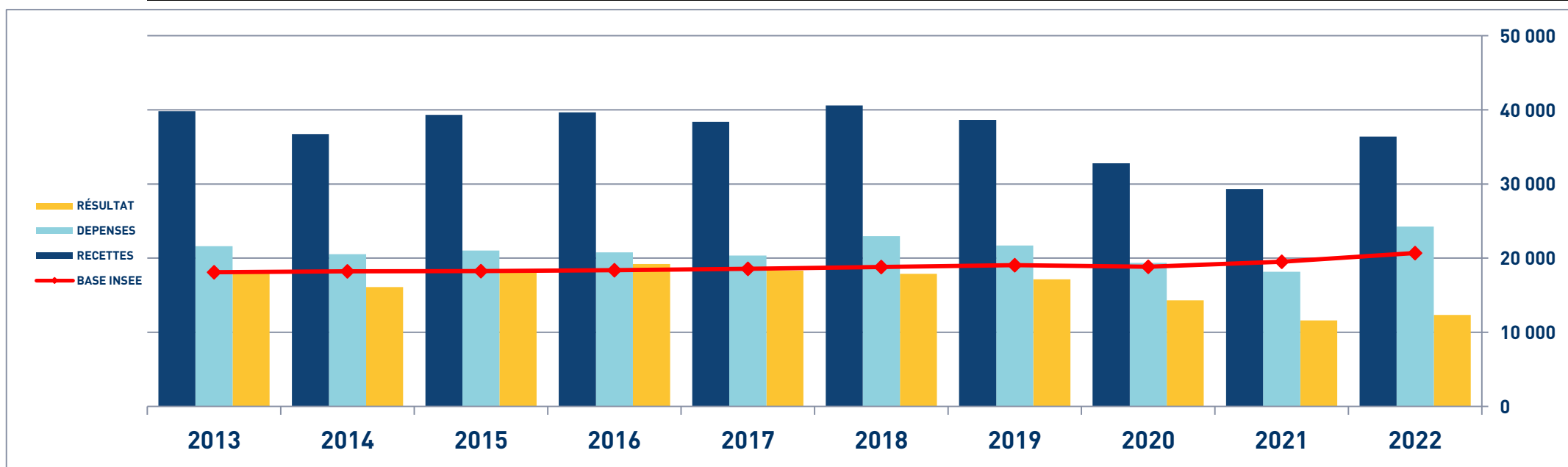
58 Adhérents

DÉTERMINATION DU RÉSULTAT	4	34	Excédent (ligne 7 – ligne 33)					CA	12 584	34,57 %	
		35	Plus-values à court terme (16)					CB	2	0,01 %	
		36	Divers à réintégrer (17)					CC	499	1,37 %	
		37	Bénéfice Société civile de moyen (18)					CD			
		38	TOTAL (ligne 34 à 37)					CE	13 084	35,94 %	
		39	Insuffisance (ligne 33 – ligne 7)					CF			
		40	Frais d'établissement (19)					CG	28	0,08 %	
		41	Dotation aux amortissements (20)					CH	730	2,01 %	
			dont amortissement des éléments incorporels du fonds qui sont indissociables (art. 39, 1 – 2°, al. 3)					BE			
		42	Moins-value à court terme					CK			
		43	Divers à déduire (21)	dont exonération sur le bénéficiaire « zone franche urbaine territoire entrepreneur »	CS		dont l'abondement sur l'épargne salariale	CT			
				dont exonération sur le bénéficiaire « entreprise nouvelle »	AW		dont exonération sur le bénéficiaire « jeunes artistes »	CO			
				dont exonération « jeunes entreprises innovantes »	CU		dont déductions « médecins conventionnés de secteur I »	CQ			
				dont exonération médecins « zones déficitaires en offre de soins »	CI		dont aides Fonds de solidarité Covid	CJ			
	44	Déficit Société civile de moyens (18)					CM				
	45	TOTAL (lignes 39 à 44)					CN	759	2,08 %		
	46	Bénéfice (ligne 38 – ligne 45)					CP	12 326	33,86 %		
	47	Déficit (ligne 45 – ligne 38)					CR				
	5	Taxe sur la valeur ajoutée	Montant de la TVA afférente aux recettes brutes :					CX	2 978		
			Montant de la TVA afférente aux achats (biens et services autres qu'immobilisations) :					CY	432		
			dont montant de la TVA afférente aux honoraires rétrocédés :					CZ	8		
	6	Contribution économique territoriale (23)	Recettes provenant d'activités exonérées à titre permanent :					AU			
	7	Barèmes kilométriques (évaluation forfaitaire des frais de transport : autos et/ou motos) (B) et (12) (1) Type : T (véhicule de tourisme ; M (Moto) ; V (Vélocycle, scooter) ; (2) mettre une croix dans la colonne ; (3) indiquer : thermique, à hydrogène, hybride, électrique ; (4) indiquer : diesel, super sans plomb, GPL.									
	Désignation des véhicules :		Puissance fiscale	Barème BNC (2)	Barème BIC (2)	Motorisation (3)	Type de carburant (4)	Kilométrage professionnel	Indemnités kilométriques déductibles	Amortissements pratiqués à réintégrer (si véhicules inscrits au registre des immobilisations)	
	Modèle(s)	Type (1)									
								6 707			
	Frais réels non couverts par les barèmes kilométriques ----->										
	Total A à reporter ligne 23 de l'annexe 2035 A ; total B à reporter au cadre B de la page 2 de la déclaration 2035								A		B


THÉRAPEUTE - ÉVOLUTION SUR 10 ANS

En eUR05

Année	2013	% Var.	2014	% Var.	2015	% Var.	2016	% Var.	2017	% Var.	2018	% Var.	2019	% Var.	2020	% Var.	2021	% Var.	2022
Nb Adhérents	32	13/14	37	14/15	40	15/16	47	16/17	47	17/18	44	18/19	46	19/20	49	20/21	53	21/22	58
RECETTES NETTES	36 733	7,03	39 314	0,86	39 653	-3,26	38 359	5,76	40 568	-4,75	38 643	-15,17	32 782	-10,64	29 293	18,22	34 629	5,13	36 406
Impôts et Taxes	1 549		1 562		1 577		1 447		1 724		2 158		1 563		1 066		1 404		2 134
Transport et Dépl.	3 571		3 549		3 334		3 288		3 637		3 264		3 735		2 893		3 284		4 134
Ch. Soc. Perso.	5 875		5 542		5 582		4 858		6 557		6 004		4 450		3 687		4 531		6 249
Autres Charges	9 540		10 370		10 291		10 741		11 050		10 268		9 599		10 513		11 267		11 745
TOTAL DÉPENSES	20 535	2,38	21 023	-1,14	20 784	-2,17	20 334	12,95	22 968	-5,55	21 694	-10,82	19 347	-6,14	18 159	12,81	20 486	18,43	24 262
RÉSULTAT NET	16 090	13,56	18 271	5,17	19 215	-4,67	18 318	-2,38	17 882	-4,18	17 134	-16,55	14 298	-18,88	11 599	23,42	14 315	-13,89	12 326



STATISTIQUES PAR TRANCHES DE RECETTES - THERAPEUTE

 2022		Tranche n° 1		Tranche n° 2		
		de 0 € à 33 280 €		de 33 281 € à 106 065 €		
		31 Adhérents		28 Adhérents		
RECETTES	Recettes encaissées	18 977	100,00 %	56 125	100,96 %	
	A déduire : Débours payés			48	0,09 %	
	Honoraires rétrocedés			486	0,87 %	
	Montant net des Recettes	18 977	100,00 %	55 591	100,00 %	
	Produits financiers					
Gains divers	349	1,84 %	524	0,94 %		
TOTAL RECETTES		19 327	101,84 %	56 116	100,94 %	
DÉPENSES	Achats	535	2,82 %	375	0,67 %	
	Salaires nets					
	Charges sociales sur salaires	1	0,01 %	14	0,03 %	
	Taxe sur la Valeur Ajoutée					
	Contrib. Économique Territoriale	224	1,18 %	363	0,65 %	
	Autres impôts	144	0,76 %	403	0,72 %	
	CSG déductible	615	3,24 %	2 623	4,72 %	
	Loyers et charges locatives	2 618	13,80 %	5 193	9,34 %	
	Location de matériel et mobilier	205	1,08 %	879	1,58 %	
	- Entretien et réparations	711	3,75 %	783	1,41 %	
	- Personnel intérimaire			90	0,16 %	
	- Petit outillage	711	3,75 %	1 032	1,86 %	
	- Chauffage, eau, gaz, électricité	175	0,92 %	298	0,54 %	
	- Honoraires non rétrocedés	878	4,63 %	1 656	2,98 %	
	- Primes d'assurances	366	1,93 %	430	0,77 %	
	TOTAL T.F.S.E.		2 841	14,97 %	4 290	7,72 %
	- Frais de véhicules	2 534	13,35 %	4 015	7,22 %	
	- Autres frais de déplacements	584	3,08 %	1 309	2,35 %	
	TOTAL TRANSPORTS ET DÉPLACEMENTS		3 118	16,43 %	5 324	9,58 %
	- Charges sociales Obligatoires	2 145	11,30 %	8 565	15,41 %	
	- Charges sociales Facultatives Madelin	603	3,18 %	1 329	2,39 %	
	- Charges sociales Facultatives NPER			131	0,24 %	
	CHARGES SOCIALES PERSONNELLES		2 749	14,49 %	10 025	18,03 %
- Frais de réception, représentation, congrès	593	3,12 %	1 179	2,12 %		
- Fournitures de bureau, documentation, ...	711	3,75 %	1 447	2,60 %		
- Frais d'actes et contentieux	32	0,17 %	39	0,07 %		
- Cotisations syndicales et professionnelles	129	0,68 %	199	0,36 %		
- Autres frais divers de gestion	801	4,22 %	1 327	2,39 %		
TOTAL FRAIS DIVERS DE GESTION		2 267	11,95 %	4 192	7,54 %	
Frais financiers	107	0,56 %	202	0,36 %		
Pertes diverses	2	0,01 %	34	0,06 %		
TOTAL DÉPENSES		15 425	81,28 %	33 919	61,02 %	
RÉSULTAT	Excédent	3 902	20,56 %	22 197	39,93 %	
	Plus-values à court terme	3	0,02 %			
	Divers à réintégrer	517	2,72 %	487	0,88 %	
	Bénéfice SCM					
	Frais d'établissement			59	0,11 %	
	Dotations aux amortissements	245	1,29 %	1 242	2,23 %	
	Moins-values à court terme					
	Divers à déduire					
	Déficit SCM					
	RÉSULTAT		4 177	22,01 %	21 383	38,46 %
Kilométrage moyen		5 086 km		8 611 km		