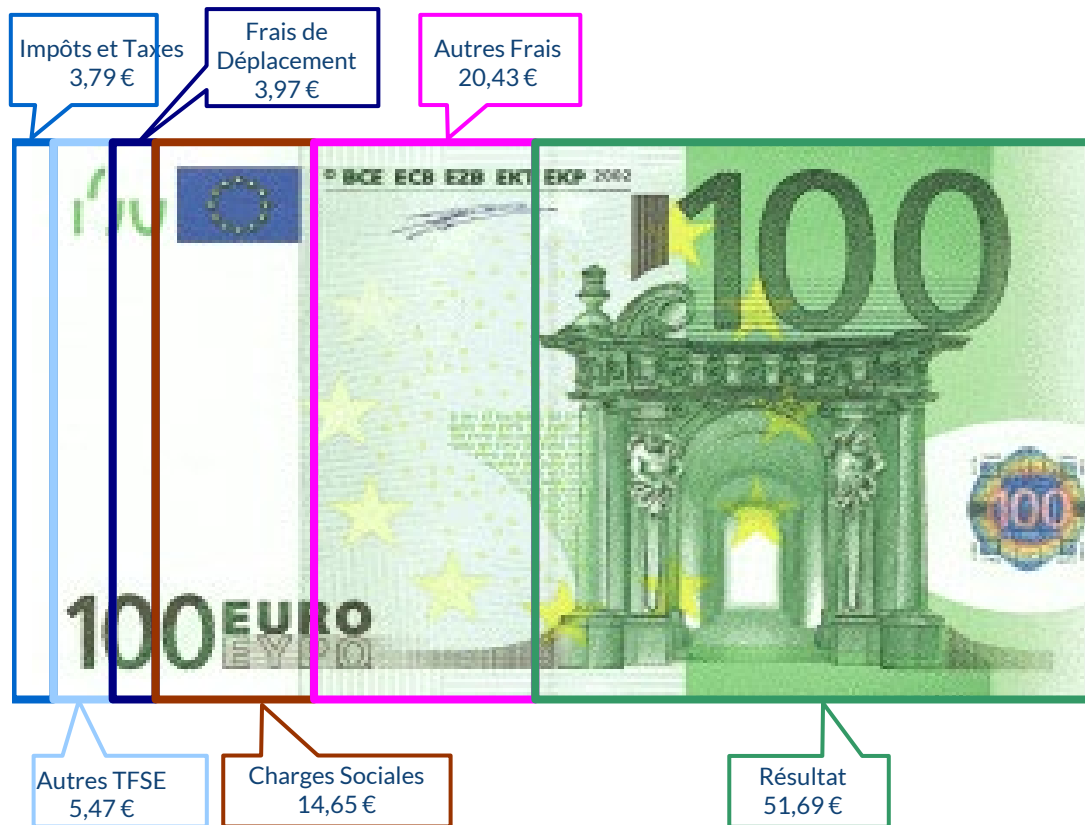
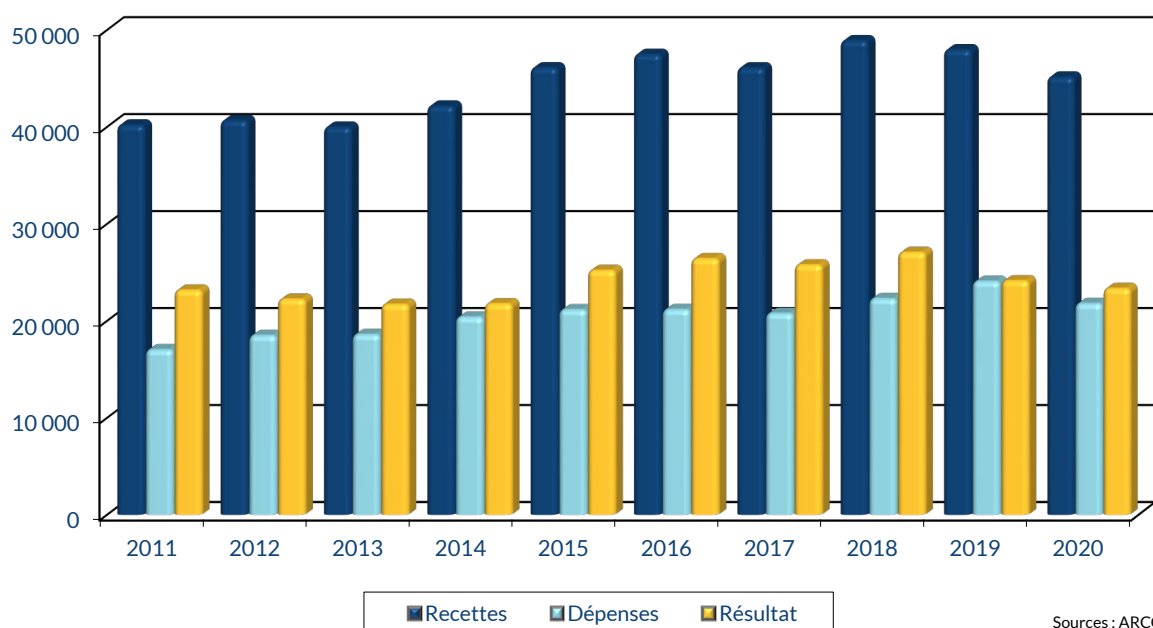


## MOYENNE DE L'ACTIVITÉ EN 2020



## ÉVOLUTION DE LA PROFESSION SUR 10 ANS



**RENNES**  
8 place du Colombier  
BP 40415  
35 004 RENNES Cedex

**VANNES**  
1 rue Anita Conti  
56 000 VANNES

**PARIS**  
15 avenue Trudaine  
75 009 PARIS

☎ : 02 23 300 600 - @ : contact@arcolib.fr

# TRADUCTEUR - INTERPRETE

## MOYENNE DE L'ACTIVITE EN 2020

**ARCOLIB**  
ORGANISME DE GESTION AGREE AU SERVICE  
DES PROFESSIONNELS LIBERALES  
www.arcolib.fr

**REVENUS 2020**  
COMPTE DE RESULTAT FISCAL

N° 2035-A-SD 2021  
Si ce formulaire est déposé  
auprès d'un organisme agréé,  
cocher la case « rattaché » à  
contre  
Ne porter aucune somme par ligne  
(se reporter aux totaux)

NOM ET PRENOMS OU DENOMINATION		TRADUCTEUR INTERPRETE	
N° SIRET	95 Adhérents		
4	Excédent (ligne 7 – ligne 33)	CA	26 628 83,97 %
35	Plus-values à court terme (16)	CB	
36	Divers à réintégrer (17)	CC	605 1,36 %
37	Bénéfice Société civile de moyen (18)	CD	
38		CE	27 233 100,11 %
TOTAL (ligne 34 à 37)			
39	Insuffisance (ligne 33 – ligne 7)	CF	
40	Frais d'établissement (19)	CG	3 007 %
41	Dotation aux amortissements (20)	CH	409 0,91 %
42	Moins-value à court terme	CI	
43	Dont exonération sur le bénéfice « zone franche entrepreneur »	CS	
	Dont exonération sur le bénéfice « entreprise nouvelle »	AW	
	Dont exonération « jeunes entreprises innovantes »	CU	
	Dont exonération médecins « zones défavorisées en offre de soins »	CI	
	Divers à déduire (21)	CL	3 482 7,71 %
	Dont abandonnement sur le salaire	CT	
	Dont exonération sur le bénéfice « jeunes artistes »	CO	
	Dont déductions « médecins conventionnés de secteur I »	CQ	
44	Déficit Société civile de moyens (18)	CM	3 894 8,62 %
45		CN	
46	Bénéfice (ligne 38 – ligne 45)	CP	23 339 51,69 %
47	Déficit (ligne 45 – ligne 38)	CR	
Montant de la TVA afférente aux recettes brutes : 4 478			
Montant de la TVA afférente aux achats (biens et services autres qu'immobilisations) : 1 087			
Taxe sur la valeur ajoutée : dont montant de la TVA afférente aux honoraires rattachés : 133			
Contribution économique territoriale (23)			
Recettes provenant d'activités exonérées à titre permanent :			
Barèmes kilométriques (évaluation forfaitaire des frais de transport : auto et/ou motos) (B) et (12)			
(1) Type : T (véhicule de tourisme) ; M (moto) ; V (vélo/moteur, scooter) ; (2) mettre une croix dans la colonne ; (3) indiquer : super, diesel, super sans plomb, GPL			
Designation des véhicules :			
Modèle(s)	Type (1)	Puissance fiscale (2)	Barème BNC (2)
	T		X
Kilométrage professionnel déductible			
3 698			
Frais réels non couverts par les barèmes kilométriques			
Total A à reporter ligne 23 de l'annexe 2035 A ; total B à reporter au cadre B de la page 2 de la déclaration 2035			
A		B	

2035 moyenne, en euros, issue des déclarations n° 2035 des revenus 2020 des Adhérents BNC d'ARCOLIB

**ARCOLIB**  
ORGANISME DE GESTION AGREE AU SERVICE  
DES PROFESSIONNELS LIBERALES  
www.arcolib.fr

**REVENUS 2020**  
COMPTE DE RESULTAT FISCAL

N° 2035-A-SD 2021  
Si ce formulaire est déposé  
auprès d'un organisme agréé,  
cocher la case « rattaché » à  
contre  
Ne porter aucune somme par ligne  
(se reporter aux totaux)

NOM ET PRENOMS OU DENOMINATION		TRADUCTEUR INTERPRETE	
N° SIRET	95 Adhérents		
AA	Recettes encaissées y compris les remboursements de frais (1)	AA	46 024 107,52 %
AB	Déductions payées pour le compte des clients (2)	AB	
AC	Honoraires rattachés (dont suppléments rattachés)	AC	871 1,93 %
AD	Montant net des recettes	AD	45 153 100,09 %
AE	Produits financiers (4)	AE	38 0,08 %
AF	Gains divers (5)	AF	3 235 7,19 %
AG	TOTAL (ligne 4 à 6)	AG	48 426 107,25 %
BA	Achats (6)	BA	3 145 6,49 %
BB	Frais de personnel	BB	1 037 2,14 %
BC	Charges sociales sur salaires (parts patronale et ouvrière)	BC	531 1,10 %
BD	Impôts et taxes	BD	
BE	Contribution économique territoriale	BE	383 0,79 %
BF	Autres impôts	BF	363 0,75 %
BG	Autres impôts	BG	965 2,00 %
BH	Loyer et charges locales	BH	1 695 3,50 %
BI	Location de matériel et de mobilier – dont redevances de collaboration (10)	BI	135 0,28 %
BJ	Entretien et réparations	BJ	268 0,55 %
BK	Personnel intérimaire	BK	27 0,06 %
BL	Petit outillage (11)	BL	368 0,76 %
BM	Chauffage, eau, gaz, électricité	BM	211 0,44 %
BN	Honoraires ne constituant pas les rattachements (1)	BN	1 424 2,94 %
BO	Primes d'assurances	BO	173 0,36 %
BP	Frais de véhicules (12)	BP	1 325 2,73 %
BQ	Autres frais de déplacements (voyages, ...)	BQ	467 0,96 %
BR	Charges sociales personnelles	BR	4 964 10,23 %
BS	Charges sociales personnelles facultatives Madelin	BS	
BT	Frais de réception, de représentation et de congrès	BT	215 0,45 %
BU	Fournitures de bureau, frais de documentation, de correspondance et de téléphone	BU	1 406 2,90 %
BV	Frais de cartes et de conteneurs	BV	4 0,01 %
BW	Autres frais divers de gestion	BW	288 0,60 %
BX	Frais financiers (14)	BX	621 1,28 %
BY	Pertes diverses (15)	BY	106 0,22 %
BZ	Pertes diverses (15)	BZ	27 0,06 %
CA	TOTAL (lignes 8 à 32)	CA	21 798 44,83 %

2035 moyenne, en euros, issue des déclarations n° 2035 des revenus 2020 des Adhérents BNC d'ARCOLIB

pour AJ **1 2** mois

1		NOM ET PRENOMS OU DÉNOMINATION		TRADUCTEUR INTERPRETE											
Nature de l'activité (1)		95 Adhérents										Code activité pour les praticiens médicaux			
N° SIRET											si exercice en société (2)	AV	Nombre d'associés	AS	
Résultat déterminé (2)		d'après les règles « recettes-dépenses »				AK	d'après les règles « créances-dettes »				AL				
Comptabilité tenue (2) :		Hors taxe	CV	<input checked="" type="checkbox"/>	Taxe incluse	CW	Non assujetti à la TVA				AT				
Si vous êtes adhérent d'un organisme agréé (association ou organisme mixte) ou client d'un viseur fiscal		AM	<input checked="" type="checkbox"/>	Année d'adhésion					Nombre de salariés	AP			Salaires nets perçus	AR	
Montant des immobilisations (report du total des bases amortissables hors TVA déductible de la col.4 du tableau I de la déclaration n° 2035)												DA			
R E C E T T E S	1	Recettes encaissées y compris les remboursements de frais (1)										AA	46 024	101,93 %	
	2	À déduire Débours payés pour le compte des clients (2)										AB			
	3	Honoraires rétrocedés (dont suppléments rétrocedés) (3)										AC	871	1,93 %	
	4	Montant net des recettes										AD	45 153	100,00 %	
	5	Produits financiers (4)										AE	38	0,08 %	
	6	Gains divers (5)										AF	3 235	7,16 %	
	TOTAL (ligne 4 à 6)											AG	48 426	107,25 %	
D É P E N S E S  P R O F E S S I O N N E L L E S	8	Achats (6)										BA	3 145	6,97 %	
	9	Frais de personnel Salaires nets et avantages en nature (7)										BB	1 037	2,30 %	
	10	Charges sociales sur salaires (parts patronale et ouvrière)										BC	531	1,18 %	
	11	Taxe sur la valeur ajoutée										BD			
	12	Impôts et taxes (8) Contribution économique territoriale										JY	383	0,85 %	
	13	Autres impôts										BS	363	0,80 %	
	14	(9) Contribution sociale généralisée déductible										BV	965	2,14 %	
	15	Loyer et charges locatives										BF	1 695	3,75 %	
	16	Location de matériel et de mobilier – dont redevances de collaboration (10)										BW	135	0,30 %	
	17	Entretien et réparations										BH	2 471	5,47 %	
	18	Personnel intérimaire													
	19	Petit outillage (11)													
	20	Chauffage, eau, gaz, électricité													
	21	Honoraires ne constituant pas les rétrocessions (11)										BJ	1 792	3,97 %	
	22	Primes d'assurances													
	23	Frais de véhicules (12)										BK	6 613	14,65 %	
	(cocher la case si évaluation forfaitaire)				...										
	24	Autres frais de déplacements (voyages...)...										4 964			
	25	Charges sociales personnelles (13)	dont obligatoires				BT	4 964				BK	6 613	14,65 %	
			dont cotisations facultatives Madelin	BZ	1 443		dont facultatives aux nouveaux plans d'épargne retraite	BU	206						
	26	Frais de réception, de représentation et de congrès										BM	2 534	5,61 %	
	27	Fournitures de bureau, frais de documentation, de correspondance et de téléphone													
	28	Frais d'actes et de contentieux													
	29	Cotisations syndicales et professionnelles													
30	Autres frais divers de gestion														
31	Frais financiers (14)										BN	106	0,23 %		
32	Pertes diverses (15)										BP	27	0,06 %		
TOTAL (lignes 8 à 32)											BR	21 798	48,28 %		

NOM ET PRENOMS OU DÉNOMINATION


**TRADUCTEUR INTERPRETE**

N° SIRET

95 Adhérents

<b>DÉTERMINATION DU RÉSULTAT</b>	<b>4</b>	<b>34</b>	<b>Excédent (ligne 7 – ligne 33)</b>				CA	<b>26 628</b>	58,97 %			
		<b>35</b>	Plus-values à court terme (16)				CB					
		<b>36</b>	Divers à réintégrer (17)				CC	<b>605</b>	1,34 %			
		<b>37</b>	Bénéfice Société civile de moyen (18)				CD					
		<b>38</b>	TOTAL (ligne 34 à 37)				CE	<b>27 233</b>	60,31 %			
		<b>39</b>	<b>Insuffisance (ligne 33 – ligne 7)</b>				CF					
		<b>40</b>	Frais d'établissement (19)				CG	<b>3</b>	0,01 %			
		<b>41</b>	Dotations aux amortissements (20)				CH	<b>409</b>	0,91 %			
		<b>42</b>	Moins-value à court terme				CK					
		<b>43</b>	Divers à déduire (21)	dont exonération sur le bénéfice « zone franche urbaine territoire entrepreneur »	CS	<b>478</b>		CL	<b>3 482</b>	7,71 %		
				dont exonération sur le bénéfice « entreprise nouvelle »	AW		dont l'abondement sur l'épargne salariale				CT	
				dont exonération « jeunes entreprises innovantes »	CU		dont exonération sur le bénéfice « jeunes artistes »				CO	
				dont exonération médecins « zones déficitaires en offre de soins »	CI		dont déductions « médecins conventionnés de secteur I »				CQ	
		<b>44</b>	Déficit Société civile de moyens (18)				CM					
	<b>45</b>	TOTAL (lignes 39 à 44)				CN	<b>3 894</b>	8,62 %				
	<b>46</b>	Bénéfice (ligne 38 – ligne 45)				CP	<b>23 339</b>	51,69 %				
	<b>47</b>	Déficit (ligne 45 – ligne 38)				CR						
<b>5</b>	Taxe sur la valeur ajoutée	Montant de la TVA afférente aux recettes brutes :				CX	<b>4 478</b>					
		Montant de la TVA afférente aux achats (biens et services autres qu'immobilisations) :				CY	<b>1 087</b>					
		dont montant de la TVA afférente aux honoraires récrocédés :				CZ	<b>133</b>					
<b>6</b>	Contribution économique territoriale (23)	Recettes provenant d'activités exonérées à titre permanent :				AU						
<b>7</b>	Barèmes kilométriques (évaluation forfaitaire des frais de transport : autos et/ou motos) (B) et (12) (1) Type : T (véhicule de tourisme ; M (Moto) ; V (Vélocycle, scooter) ; (2) mettre une croix dans la colonne ; (3) indiquer : super, diesel, super sans plomb, GPL.											
Désignation des véhicules :		Puissance fiscale	Barème BNC (2)	Barème BIC		Kilométrage professionnel	Indemnités kilométriques déductibles	Amortissements pratiqués à réintégrer (si véhicules inscrits au registre des immobilisations)				
Modèle(s)	Type (1)			(2)	Type de carburant (3)							
	<b>T</b>		<b>X</b>			<b>3 698</b>						
Frais réels non couverts par les barèmes kilométriques ----->												
Total A à reporter ligne 23 de l'annexe 2035 A ; total B à reporter au cadre B de la page 2 de la déclaration 2035							<b>A</b>		<b>B</b>			

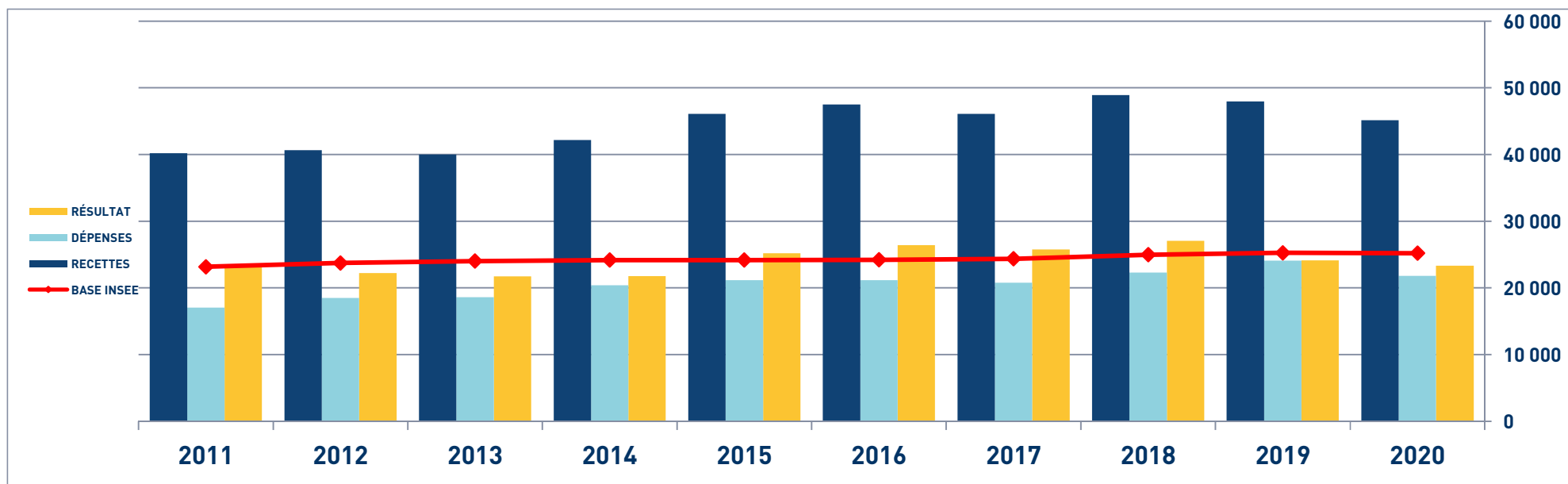
# STATISTIQUES PAR TRANCHES DE RECETTES – TRADUCTEUR-INTERPRÈTRE

 <b>2020</b>		Tranche n° 1		Tranche n° 2		Tranche n° 3		Tranche n° 4		
		de 0 € à 24 740 €		de 24 741 € à 40 033 €		de 40 034 € à 60 666 €		de 60 667 € à 451 078 €		
		27 Adhérents		26 Adhérents		26 Adhérents		19 Adhérents		
<b>RECETTES</b>	Recettes encaissées	15 889	107,17 %	33 063	100,98 %	49 988	103,56 %	100 492	100,06 %	
	A déduire : Débours payés									
	Honoraires rétrocedés	1 063	7,17 %	321	0,98 %	1 716	3,55 %	58	0,06 %	
	<b>Montant net des Recettes</b>	<b>14 826</b>	<b>100,00 %</b>	<b>32 742</b>	<b>100,00 %</b>	<b>48 271</b>	<b>100,00 %</b>	<b>100 434</b>	<b>100,00 %</b>	
	Produits financiers	2	0,01 %	132	0,40 %	1		8	0,01 %	
Gains divers	2 788	18,80 %	4 761	14,54 %	3 053	6,32 %	1 998	1,99 %		
<b>TOTAL RECETTES</b>		<b>17 615</b>	<b>118,81 %</b>	<b>37 635</b>	<b>114,94 %</b>	<b>51 326</b>	<b>106,33 %</b>	<b>102 441</b>	<b>102,00 %</b>	
<b>DÉPENSES</b>	Achats	40	0,27 %	506	1,55 %	920	1,91 %	13 733	13,67 %	
	Salaires nets	66	0,45 %	171	0,52 %			4 854	4,83 %	
	Charges sociales sur salaires	9	0,06 %	85	0,26 %			2 515	2,50 %	
	Taxe sur la Valeur Ajoutée									
	Contrib. Économique Territoriale	268	1,81 %	306	0,93 %	552	1,14 %	418	0,42 %	
	Autres impôts	153	1,03 %	172	0,53 %	526	1,09 %	653	0,65 %	
	CSG déductible	265	1,79 %	941	2,87 %	1 190	2,47 %	1 831	1,82 %	
	Loyers et charges locatives	775	5,23 %	1 429	4,36 %	1 911	3,96 %	3 248	3,23 %	
	Location de matériel et mobilier	3	0,02 %	237	0,72 %	243	0,50 %	41	0,04 %	
	- Entretien et réparations	227	1,53 %	262	0,80 %	127	0,26 %	498	0,50 %	
	- Personnel intérimaire					35	0,07 %	86	0,09 %	
	- Petit outillage	231	1,56 %	437	1,33 %	344	0,71 %	480	0,48 %	
	- Chauffage, eau, gaz, électricité	127	0,86 %	209	0,64 %	237	0,49 %	318	0,32 %	
	- Honoraires non rétrocedés	952	6,42 %	1 001	3,06 %	1 204	2,49 %	2 906	2,89 %	
	- Primes d'assurances	124	0,84 %	177	0,54 %	238	0,49 %	179	0,18 %	
	<b>TOTAL T.F.S.E.</b>		<b>1 662</b>	<b>11,21 %</b>	<b>2 086</b>	<b>6,37 %</b>	<b>2 186</b>	<b>4,53 %</b>	<b>4 467</b>	<b>4,45 %</b>
	- Frais de véhicules	974	6,57 %	1 054	3,22 %	1 751	3,63 %	1 731	1,72 %	
	- Autres frais de déplacements	148	1,00 %	584	1,78 %	646	1,34 %	496	0,49 %	
	<b>TOTAL TRANSPORTS ET DÉPLACEMENTS</b>		<b>1 122</b>	<b>7,57 %</b>	<b>1 639</b>	<b>5,01 %</b>	<b>2 398</b>	<b>4,97 %</b>	<b>2 227</b>	<b>2,22 %</b>
	- Charges sociales Obligatoires	2 114	14,26 %	3 431	10,48 %	5 448	11,29 %	10 862	10,82 %	
	- Charges sociales Facultatives Madelin	979	6,60 %	1 501	4,58 %	1 436	2,97 %	2 060	2,05 %	
	- Charges sociales Facultatives NPER	91	0,61 %	321	0,98 %	185	0,38 %	238	0,24 %	
	<b>CHARGES SOCIALES PERSONNELLES</b>		<b>3 184</b>	<b>21,48 %</b>	<b>5 252</b>	<b>16,04 %</b>	<b>7 070</b>	<b>14,65 %</b>	<b>13 160</b>	<b>13,10 %</b>
- Frais de réception, représentation, congrès	113	0,76 %	193	0,59 %	284	0,59 %	273	0,27 %		
- Fournitures de bureau, documentation, ...	1 010	6,81 %	1 384	4,23 %	1 551	3,21 %	1 751	1,74 %		
- Frais d'actes et contentieux	5	0,03 %	2	0,01 %			12	0,01 %		
- Cotisations syndicales et professionnelles	223	1,50 %	378	1,15 %	254	0,53 %	308	0,31 %		
- Autres frais divers de gestion	236	1,59 %	299	0,91 %	1 142	2,37 %	897	0,89 %		
<b>TOTAL FRAIS DIVERS DE GESTION</b>		<b>1 588</b>	<b>10,71 %</b>	<b>2 256</b>	<b>6,89 %</b>	<b>3 233</b>	<b>6,70 %</b>	<b>3 242</b>	<b>3,23 %</b>	
Frais financiers	55	0,37 %	120	0,37 %	76	0,16 %	189	0,19 %		
Pertes diverses	2	0,01 %	10	0,03 %	17	0,04 %	95	0,09 %		
<b>TOTAL DÉPENSES</b>		<b>9 194</b>	<b>62,01 %</b>	<b>15 212</b>	<b>46,46 %</b>	<b>20 320</b>	<b>42,10 %</b>	<b>50 674</b>	<b>50,46 %</b>	
<b>RÉSULTAT</b>	Excédent	8 421	56,80 %	22 423	68,48 %	31 006	64,23 %	51 767	51,54 %	
	Plus-values à court terme									
	Divers à réintégrer	759	5,12 %	689	2,10 %	595	1,23 %	292	0,29 %	
	Bénéfice SCM									
	Frais d'établissement					12	0,02 %			
	Dotation aux amortissements	571	3,85 %	191	0,58 %	294	0,61 %	575	0,57 %	
	Moins-values à court terme									
Divers à déduire	2 696	18,18 %	4 463	13,63 %	2 754	5,71 %	4 180	4,16 %		
Déficit SCM										
<b>RÉSULTAT</b>		<b>5 913</b>	<b>39,88 %</b>	<b>18 458</b>	<b>56,37 %</b>	<b>28 541</b>	<b>59,13 %</b>	<b>47 305</b>	<b>47,10 %</b>	
Kilométrage moyen		2 225 km		4 364 km		3 850 km		4 495 km		

## TRADUCTEUR-INTERPRÈTE - ÉVOLUTION SUR 10 ANS

En eUROS

Année	2011	% Var.	2012	% Var.	2013	% Var.	2014	% Var.	2015	% Var.	2016	% Var.	2017	% Var.	2018	% Var.	2019	% Var.	2020
Nb Adhérents	72	11/12	82	12/13	88	13/14	96	14/15	102	15/16	112	16/17	112	17/18	106	18/19	98	19/20	95
<b>RECETTES NETTES</b>	<b>40 208</b>	<b>1,14</b>	<b>40 666</b>	<b>-1,67</b>	<b>39 987</b>	<b>5,43</b>	<b>42 160</b>	<b>9,35</b>	<b>46 102</b>	<b>3,00</b>	<b>47 487</b>	<b>-2,93</b>	<b>46 098</b>	<b>6,07</b>	<b>48 896</b>	<b>-1,90</b>	<b>47 965</b>	<b>-5,86</b>	<b>45 153</b>
Ch. de Personnel	497		276		470		548		502		471		361		336		907		1 568
Impôts et Taxes	1 856		2 061		1 903		2 177		2 136		2 213		2 178		2 826		2 700		1 711
Transport et Dépl.	2 480		2 514		2 694		2 539		2 874		2 826		2 862		3 230		2 776		1 792
Ch. Soc. Perso.	6 207		7 434		7 293		8 014		7 899		8 175		7 776		7 446		7 941		6 613
Autres Charges	5 994		6 215		6 236		7 122		7 742		7 487		7 599		8 461		9 754		10 114
<b>TOTAL DÉPENSES</b>	<b>17 034</b>	<b>8,61</b>	<b>18 500</b>	<b>0,52</b>	<b>18 596</b>	<b>9,70</b>	<b>20 400</b>	<b>3,69</b>	<b>21 153</b>	<b>0,09</b>	<b>21 172</b>	<b>-1,87</b>	<b>20 776</b>	<b>7,33</b>	<b>22 299</b>	<b>7,98</b>	<b>24 078</b>	<b>-9,47</b>	<b>21 798</b>
<b>RÉSULTAT NET</b>	<b>23 176</b>	<b>-4,06</b>	<b>22 236</b>	<b>-2,37</b>	<b>21 710</b>	<b>0,30</b>	<b>21 776</b>	<b>15,74</b>	<b>25 204</b>	<b>4,82</b>	<b>26 418</b>	<b>-2,44</b>	<b>25 773</b>	<b>5,02</b>	<b>27 066</b>	<b>-10,81</b>	<b>24 139</b>	<b>-3,31</b>	<b>23 339</b>



# TRADUCTEUR-INTERPRÈTE

## SYNTHÈSE DES 20 DERNIÈRES ANNÉES

en euros

ANNÉES :	2001	2002	2003	2004	2005	2006	2007	2008	2009	2010	2011	2012	2013	2014	2015	2016	2017	2018	2019	2020
RECETTES	42 656	46 864	33 033	37 262	33 492	39 995	43 139	43 805	38 069	42 717	40 208	40 666	39 987	42 160	46 102	47 487	46 098	48 896	47 965	45 153
DÉPENSES	27 480	30 324	16 571	18 819	16 933	18 378	18 662	19 900	18 864	17 117	17 034	18 500	18 596	20 400	21 153	21 172	20 776	22 299	24 078	21 798
RÉSULTAT	14 493	17 502	15 916	17 932	16 254	21 299	24 025	23 715	18 940	25 690	23 176	22 236	21 710	21 776	25 204	26 418	25 773	27 066	24 139	23 339

