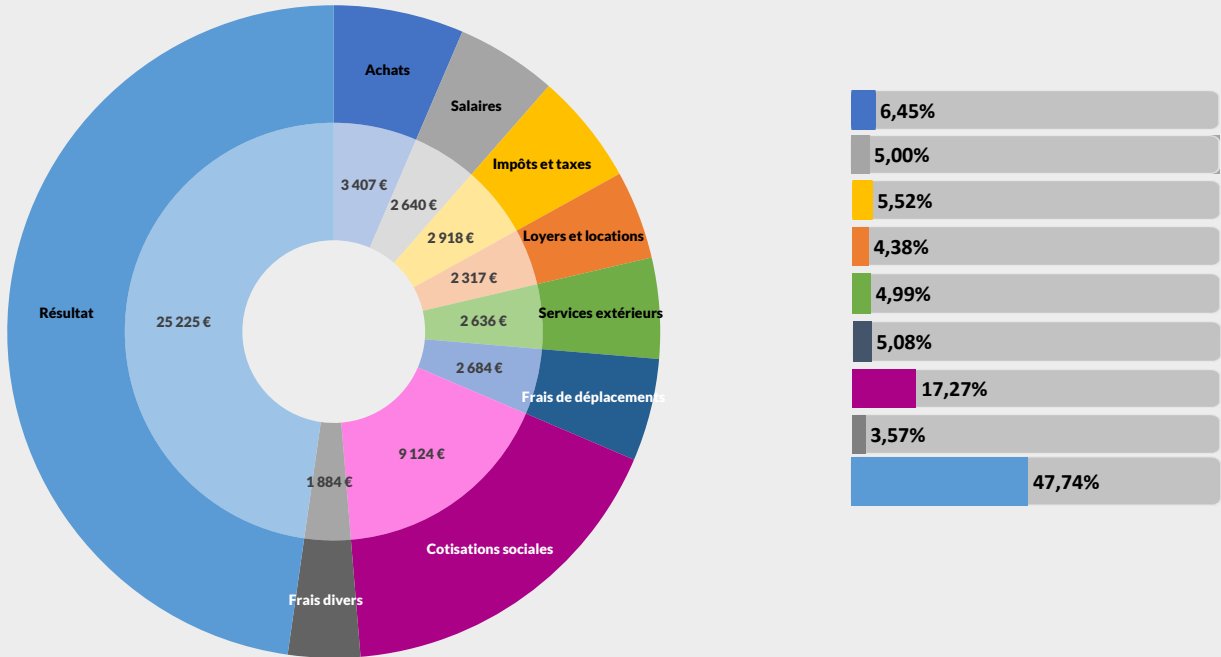




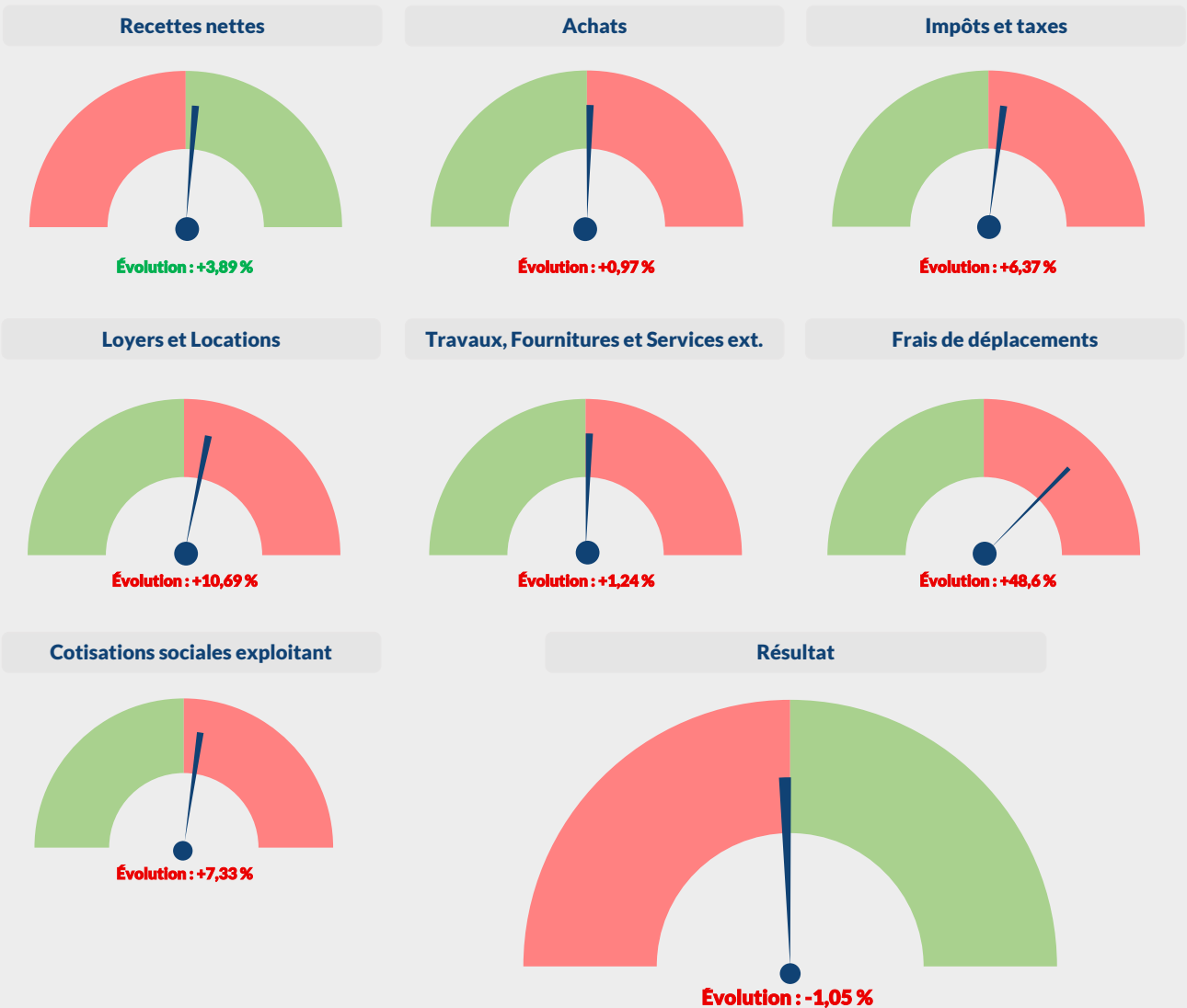
REVENUS 2022

Nombre : 87 adhérents

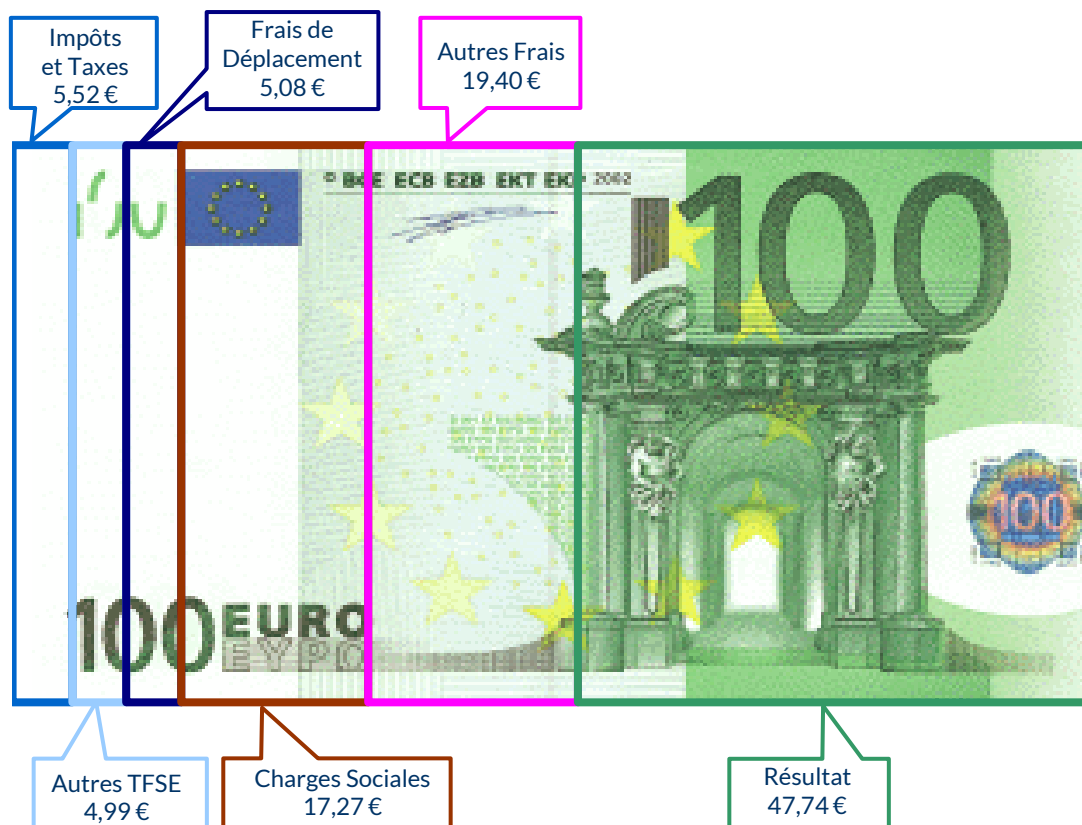
Répartition des recettes nettes



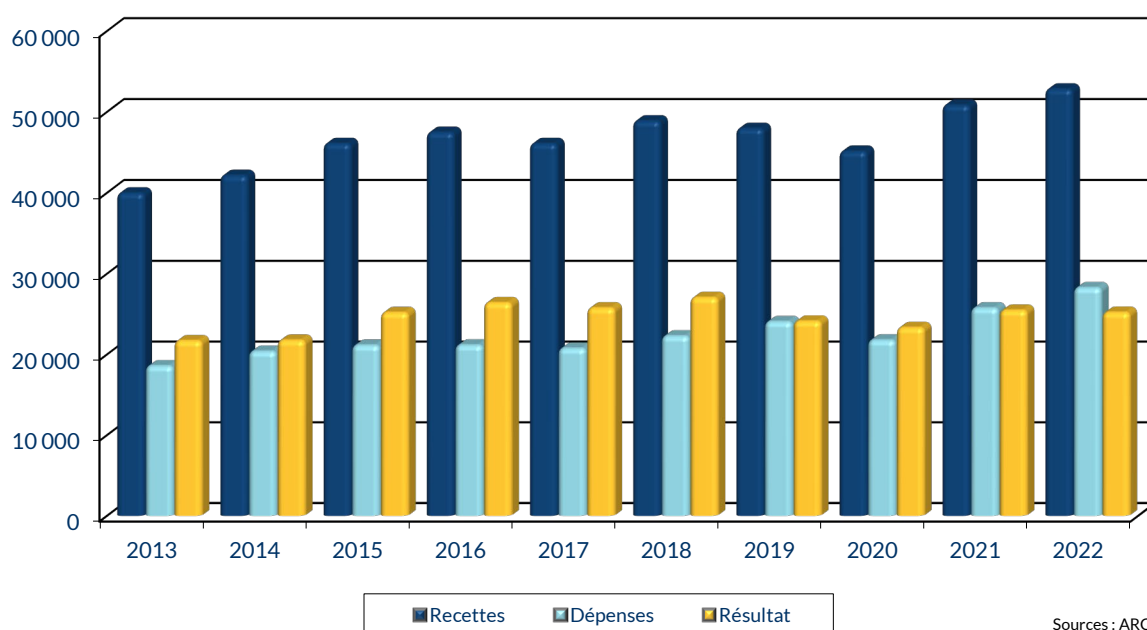
Evolutions des postes entre 2021 et 2022



MOYENNE DE L'ACTIVITÉ EN 2022



ÉVOLUTION DE LA PROFESSION SUR 10 ANS



RENNES

8 place du Colombier
BP 40415
35 004 RENNES Cedex

VANNES

1 rue Anita Conti
56 000 VANNES

PARIS

15 avenue Trudaine
75 009 PARIS

pour AJ **1** | **2** | mois

1		NOM ET PRENOMS OU DÉNOMINATION		TRADUCTEUR INTERPRETE												
Nature de l'activité (1)		87 Adhérents										Code activité pour les praticiens médicaux				
N° SIRET		si exercice en société (2)										AV	Nombre d'associés		AS	
Résultat déterminé (2)		d'après les règles « recettes-dépenses »					AK	d'après les règles « créances-dettes »					AL			
Comptabilité tenue (2) :		Hors taxe	CV	<input checked="" type="checkbox"/>	Taxe incluse	CW	Non assujetti à la TVA					AT				
Si vous êtes adhérent d'un organisme agréé (association ou organisme mixte) ou client d'un viseur fiscal		AM	<input checked="" type="checkbox"/>	Année d'adhésion			Nombre de salariés	AP				Salaires nets perçus	AR			
Montant des immobilisations (report du total des bases amortissables hors TVA déductible de la col.4 du tableau I de la déclaration n° 2035)												DA				
R E C E T T E S	2	1 Recettes encaissées y compris les remboursements de frais (1)										AA	55 652	105,33 %		
		2	À déduire Débourx payés pour le compte des clients (2)										AB	8	0,02 %	
		3	Honoraires rétrocedés (dont suppléments rétrocedés) (3)										AC	2 808	5,31 %	
		4	Montant net des recettes										AD	52 836	100,00 %	
		5	Produits financiers (4)										AE	4	0,01 %	
		6	Gains divers (5)										AF	414	0,78 %	
		7	TOTAL (ligne 4 à 6)										AG	53 252	100,79 %	
	D É P E N S E S P R O F E S S I O N N E L L E S	3	8 Achats (6)										BA	3 407	6,45 %	
		9	Frais de personnel Salaires nets et avantages en nature (7)										BB	1 954	3,70 %	
		10	Charges sociales sur salaires (parts patronale et ouvrière)										BC	686	1,30 %	
		11	Taxe sur la valeur ajoutée										BD			
		12	Impôts et taxes (8) Contribution économique territoriale										JY	358	0,68 %	
		13	Autres impôts										BS	500	0,95 %	
		14	(9) Contribution sociale généralisée déductible										BV	2 060	3,90 %	
		15	Loyer et charges locatives										BF	1 903	3,60 %	
		16	Location de matériel et de mobilier – dont redevances de collaboration (10)										BW	414	0,78 %	
		17	Entretien et réparations											334	0,63 %	
		18	Personnel intérimaire											26	0,05 %	
		19	Petit outillage (11)											359	0,68 %	
		20	Chauffage, eau, gaz, électricité											236	0,45 %	
		21	Honoraires ne constituant pas les rétrocessions (11)											1 506	2,85 %	
		22	Primes d'assurances											176	0,33 %	
		23	Frais de véhicules (12)											1 387	2,63 %	
			(cocher la case si évaluation forfaitaire) ...													
		24	Autres frais de déplacements (voyages...)...											1 298	2,46 %	
		25	Charges sociales personnelles (13)		dont obligatoires				BT	7 178				BK	9 124	17,27 %
			dont cotisations facultatives Madelin		BZ	1 384		dont facultatives aux nouveaux plans d'épargne retraite		BU	561					
	26	Frais de réception, de représentation et de congrès											246	0,47 %		
	27	Fournitures de bureau, frais de documentation, de correspondance et de téléphone											1 315	2,49 %		
	28	Frais d'actes et de contentieux											1			
	29	Cotisations syndicales et professionnelles										BY	249	0,47 %		
	30	Autres frais divers de gestion											616	1,17 %		
	31	Frais financiers (14)										BN	108	0,20 %		
	32	Pertes diverses (15)										BP	19	0,04 %		
	33	TOTAL (lignes 8 à 32)										BR	28 282	53,53 %		

NOM ET PRENOMS OU DÉNOMINATION **TRADUCTEUR INTERPRETE**

N° SIRET

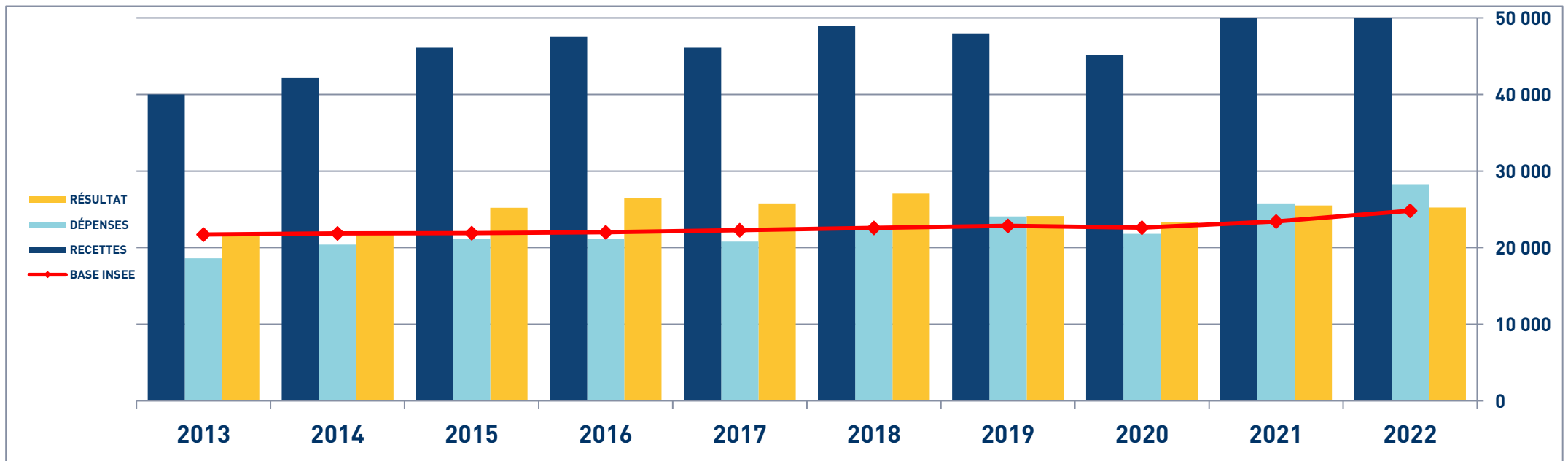
87 Adhérents

DÉTERMINATION DU RÉSULTAT	4	34	Excédent (ligne 7 – ligne 33)					CA	24 970 47.26 %			
		35	Plus-values à court terme (16)					CB				
		36	Divers à réintégrer (17)					CC	802 1.52 %			
		37	Bénéfice Société civile de moyen (18)					CD	12 0.02 %			
		38	TOTAL (ligne 34 à 37)					CE	25 784 48.80 %			
		39	Insuffisance (ligne 33 – ligne 7)					CF				
		40	Frais d'établissement (19)					CG				
		41	Dotation aux amortissements (20)					CH	447 0.85 %			
			dont amortissement des éléments incorporels du fonds qui sont indissociables (art. 39, 1 – 2°, al. 3)					BE				
		42	Moins-value à court terme					CK	3 0.01 %			
		43	Divers à déduire (21)	dont exonération sur le bénéfice « zone franche urbaine territoire entrepreneur »	CS	110	dont l'abondement sur l'épargne salariale	CT	110 0.21 %			
				dont exonération sur le bénéfice « entreprise nouvelle »	AW		dont exonération sur le bénéfice « jeunes artistes »	CO				
				dont exonération « jeunes entreprises innovantes »	CU		dont déductions « médecins conventionnés de secteur I »	CQ				
				dont exonération médecins « zones déficitaires en offre de soins »	CI		dont aides Fonds de solidarité Covid	CJ				
		44	Déficit Société civile de moyens (18)					CM				
		45	TOTAL (lignes 39 à 44)					CN	560 1.06 %			
		46	Bénéfice (ligne 38 – ligne 45)					CP	25 225 47.74 %			
	47	Déficit (ligne 45 – ligne 38)					CR					
	5	Taxe sur la valeur ajoutée	Montant de la TVA afférente aux recettes brutes :					CX	5 788			
			Montant de la TVA afférente aux achats (biens et services autres qu'immobilisations) :					CY	1 278			
			dont montant de la TVA afférente aux honoraires rétrocédés :					CZ	149			
	6	Contribution économique territoriale (23)	Recettes provenant d'activités exonérées à titre permanent :					AU				
	7	Barèmes kilométriques (évaluation forfaitaire des frais de transport : autos et/ou motos) (B) et (12) (1) Type : T (véhicule de tourisme ; M (Moto) ; V (Vélocycle, scooter) ; (2) mettre une croix dans la colonne ; (3) indiquer : thermique, à hydrogène, hybride, électrique ; (4) indiquer : diesel, super sans plomb, GPL.										
		Désignation des véhicules :		Puissance fiscale	Barème BNC (2)	Barème BIC (2)	Motorisation (3)	Type de carburant (4)	Kilométrage professionnel	Indemnités kilométriques déductibles	Amortissements pratiques à réintégrer (si véhicules inscrits au registre des immobilisations)	
		Modèle(s)	Type (1)									
			T		X				4 756			
		Frais réels non couverts par les barèmes kilométriques ----->										
		Total A à reporter ligne 23 de l'annexe 2035 A ; total B à reporter au cadre B de la page 2 de la déclaration 2035								A		B

TRADUCTEUR-INTERPRÈTE - ÉVOLUTION SUR 10 ANS

En eUROS

Année	2013	% Var.	2014	% Var.	2015	% Var.	2016	% Var.	2017	% Var.	2018	% Var.	2019	% Var.	2020	% Var.	2021	% Var.	2022
Nb Adhérents	88	13/14	96	14/15	102	15/16	112	16/17	112	17/18	106	18/19	98	19/20	95	20/21	91	21/22	87
RECETTES NETTES	39 987	5,43	42 160	9,35	46 102	3,00	47 487	-2,93	46 098	6,07	48 896	-1,90	47 965	-5,86	45 153	12,64	50 859	3,89	52 836
Ch. de Personnel	470		548		502		471		361		336		907		1 568		2 066		2 640
Impôts et Taxes	1 903		2 177		2 136		2 213		2 178		2 826		2 700		1 711		2 744		2 918
Transport et Dépl.	2 694		2 539		2 874		2 826		2 862		3 230		2 776		1 792		1 807		2 685
Ch. Soc. Perso.	7 293		8 014		7 899		8 175		7 776		7 446		7 941		6 613		8 500		9 124
Autres Charges	6 236		7 122		7 742		7 487		7 599		8 461		9 754		10 114		10 657		10 915
TOTAL DÉPENSES	18 596	9,70	20 400	3,69	21 153	0,09	21 172	-1,87	20 776	7,33	22 299	7,98	24 078	-9,47	21 798	18,24	25 774	9,73	28 282
RÉSULTAT NET	21 710	0,30	21 776	15,74	25 204	4,82	26 418	-2,44	25 773	5,02	27 066	-10,81	24 139	-3,31	23 339	9,22	25 491	-1,04	25 225

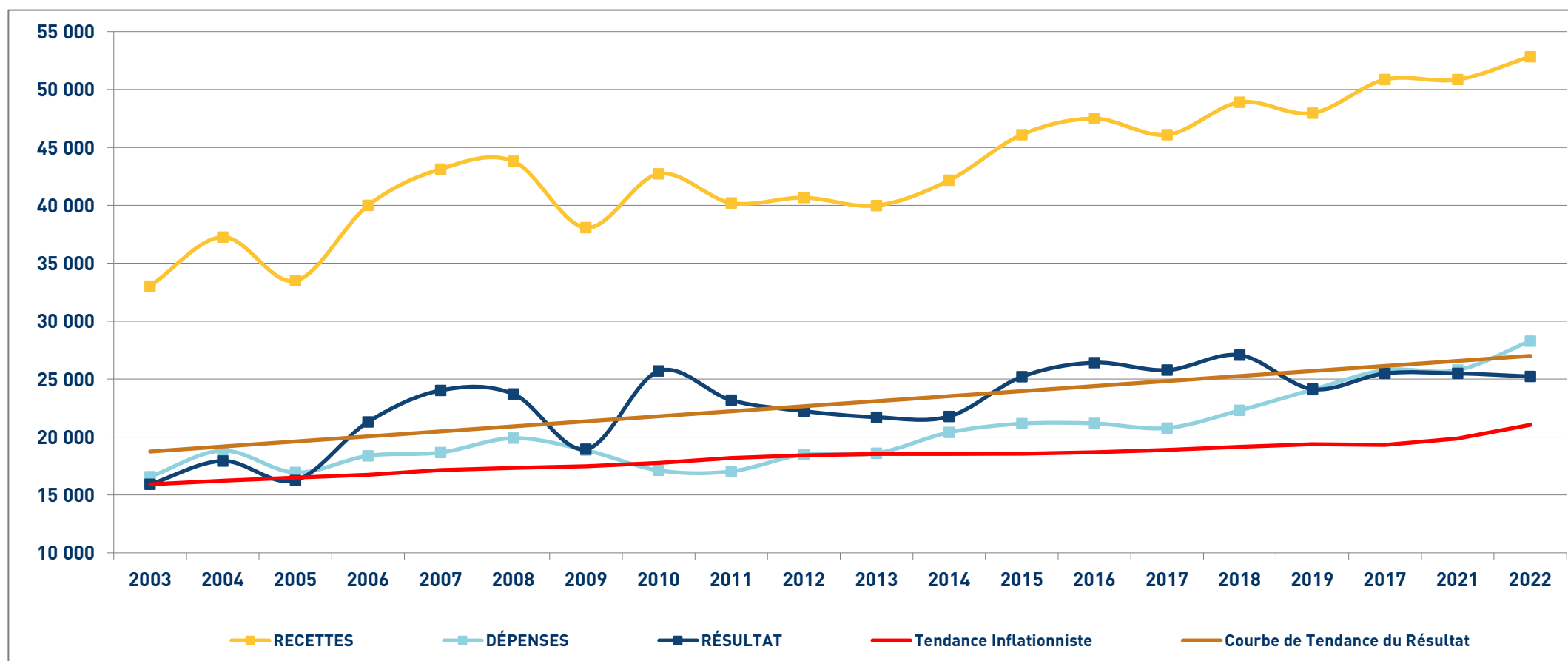


TRADUCTEUR-INTERPRÈTE


SYNTHÈSE DES 20 DERNIÈRES ANNÉES

en euros

ANNÉES :	2003	2004	2005	2006	2007	2008	2009	2010	2011	2012	2013	2014	2015	2016	2017	2018	2019	2020	2021	2022
RECETTES	33 033	37 262	33 492	39 995	43 139	43 805	38 069	42 717	40 208	40 666	39 987	42 160	46 102	47 487	46 098	48 896	47 965	45 153	50 859	52 836
DÉPENSES	16 571	18 819	16 933	18 378	18 662	19 900	18 864	17 117	17 034	18 500	18 596	20 400	21 153	21 172	20 776	22 299	24 078	21 798	25 774	28 282
RÉSULTAT	15 916	17 932	16 254	21 299	24 025	23 715	18 940	25 690	23 176	22 236	21 710	21 776	25 204	26 418	25 773	27 066	24 139	23 339	25 491	25 225



STATISTIQUES PAR TRANCHES DE RECETTES - TRADUCTEUR INTERPRETE

 2022		Tranche n° 1		Tranche n° 2		Tranche n° 3		Tranche n° 4		
		de 0 € à 25 127 €		de 25 128 € à 45 778 €		de 45 779 € à 63 938 €		de 63 939 € à 438 459 €		
		23 Adhérents		23 Adhérents		23 Adhérents		21 Adhérents		
RECETTES	Recettes encaissées	19 963	115,13 %	37 304	107,24 %	53 614	103,99 %	116 031	103,83 %	
	A déduire : Débours payés			14	0,04 %			19	0,02 %	
	Honoraires rétrocedés	2 624	15,13 %	2 503	7,20 %	2 057	3,99 %	4 261	3,81 %	
	Montant net des Recettes	17 339	10	34 787	10	51 557	10	111 751	10	
	Produits financiers	5	0,03 %	1		2		8	0,01 %	
Gains divers	634	3,66 %	154	0,44 %	6	0,01 %	845	0,76 %		
TOTAL RECETTES		17 978	103,69 %	34 942	100,45 %	51 565	100,02 %	112 604	100,76 %	
DÉPENSES	Achats	32	0,18 %	90	0,26 %	526	1,02 %	13 406	12,00 %	
	Salaires nets	13	0,07 %	7	0,02 %	677	1,31 %	7 330	6,56 %	
	Charges sociales sur salaires	72	0,42 %			194	0,38 %	2 552	2,28 %	
	Taxe sur la Valeur Ajoutée									
	Contrib. Économique Territoriale	279	1,61 %	348	1,00 %	396	0,77 %	432	0,39 %	
	Autres impôts	284	1,64 %	319	0,92 %	568	1,10 %	806	0,72 %	
	CSG déductible	965	5,57 %	1 828	5,25 %	2 038	3,95 %	3 581	3,20 %	
	Loyers et charges locatives	1 333	7,69 %	840	2,41 %	1 102	2,14 %	4 297	3,85 %	
	Location de matériel et mobilier	224	1,29 %	466	1,34 %	427	0,83 %	871	0,78 %	
	- Entretien et réparations	260	1,50 %	207	0,60 %	180	0,35 %	740	0,66 %	
	- Personnel intérimaire							107	0,10 %	
	- Petit outillage	296	1,71 %	282	0,81 %	273	0,53 %	581	0,52 %	
	- Chauffage, eau, gaz, électricité	154	0,89 %	261	0,75 %	160	0,31 %	367	0,33 %	
	- Honoraires non rétrocedés	982	5,66 %	959	2,76 %	2 356	4,57 %	1 642	1,47 %	
	- Primes d'assurances	132	0,76 %	176	0,51 %	139	0,27 %	296	0,26 %	
	TOTAL T.F.S.E.		1 826	10,53 %	1 886	5,42 %	3 108	6,03 %	3 733	3,34 %
	- Frais de véhicules	715	4,12 %	848	2,44 %	1 658	3,22 %	2 555	2,29 %	
	- Autres frais de déplacements	645	3,72 %	387	1,11 %	1 405	2,73 %	2 767	2,48 %	
	TOTAL TRANSPORTS ET DÉPLACEMENTS		1 360	7,84 %	1 235	3,55 %	3 064	5,94 %	5 322	4,76 %
	- Charges sociales Obligatoires	2 745	15,83 %	4 414	12,69 %	6 470	12,55 %	15 699	14,05 %	
	- Charges sociales Facultatives Madelin	929	5,36 %	1 335	3,84 %	1 328	2,58 %	1 896	1,70 %	
	- Charges sociales Facultatives NPER	67	0,39 %	961	2,76 %	889	1,72 %	989	0,89 %	
	CHARGES SOCIALES PERSONNELLES		3 741	21,58 %	6 710	19,29 %	8 686	16,85 %	18 584	16,63 %
- Frais de réception, représentation, congrès	106	0,61 %	118	0,34 %	195	0,38 %	594	0,53 %		
- Fournitures de bureau, documentation, ...	931	5,37 %	1 190	3,42 %	1 153	2,24 %	2 078	1,86 %		
- Frais d'actes et contentieux					4	0,01 %	2			
- Cotisations syndicales et professionnelles	246	1,42 %	184	0,53 %	313	0,61 %	267	0,24 %		
- Autres frais divers de gestion	312	1,80 %	319	0,92 %	897	1,74 %	1 089	0,97 %		
TOTAL FRAIS DIVERS DE GESTION		1 595	9,20 %	1 811	5,21 %	2 562	4,97 %	4 031	3,61 %	
Frais financiers	85	0,49 %	27	0,08 %	48	0,09 %	276	0,25 %		
Pertes diverses	10	0,06 %	2	0,01 %	13	0,03 %	53	0,05 %		
TOTAL DÉPENSES		11 820	68,17 %	15 571	44,76 %	23 410	45,41 %	65 276	58,41 %	
RÉSULTAT	Excédent	6 159	35,52 %	19 370	55,68 %	28 155	54,61 %	47 328	42,35 %	
	Plus-values à court terme									
	Divers à réintégrer	458	2,64 %	561	1,61 %	697	1,35 %	1 498	1,34 %	
	Bénéfice SCM					47	0,09 %			
	Frais d'établissement									
	Dotation aux amortissements	543	3,13 %	233	0,67 %	166	0,32 %	835	0,75 %	
	Moins-values à court terme							11	0,01 %	
	Divers à déduire							455	0,41 %	
Déficit SCM										
RÉSULTAT		6 073	35,03 %	19 698	56,62 %	28 733	55,73 %	47 525	42,53 %	
Kilométrage moyen		2 592 km		2 830 km		3 696 km		9 182 km		