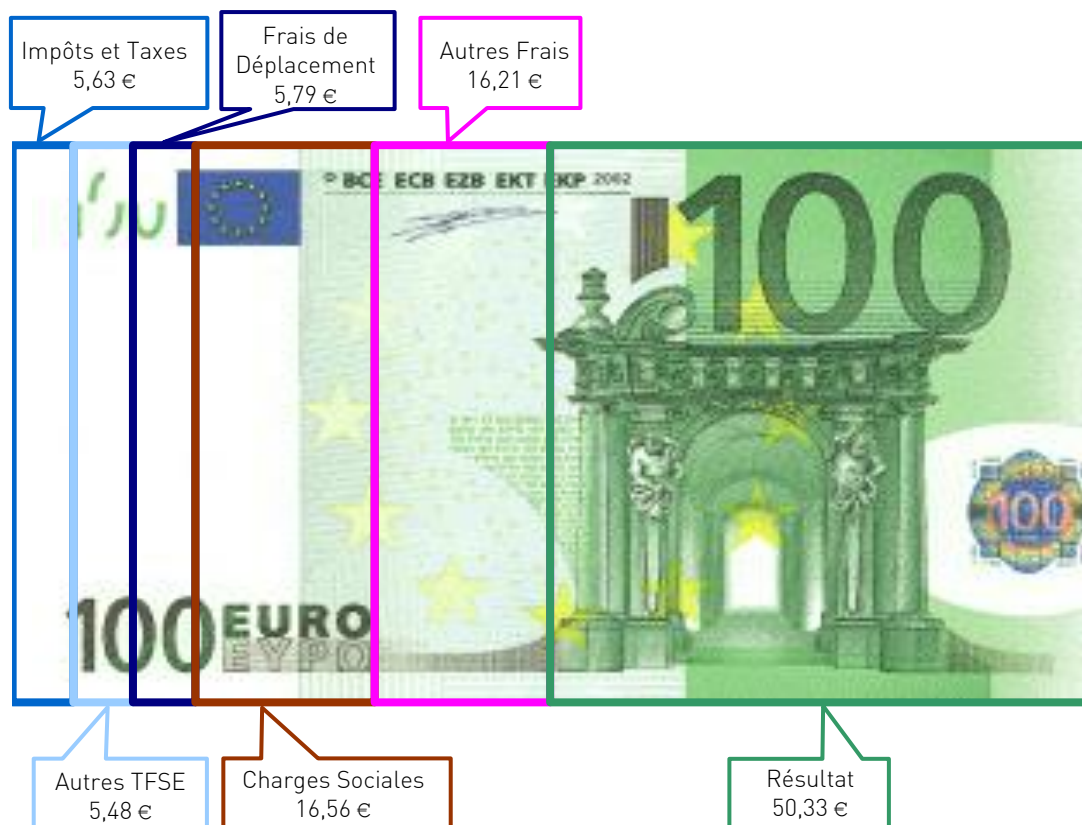
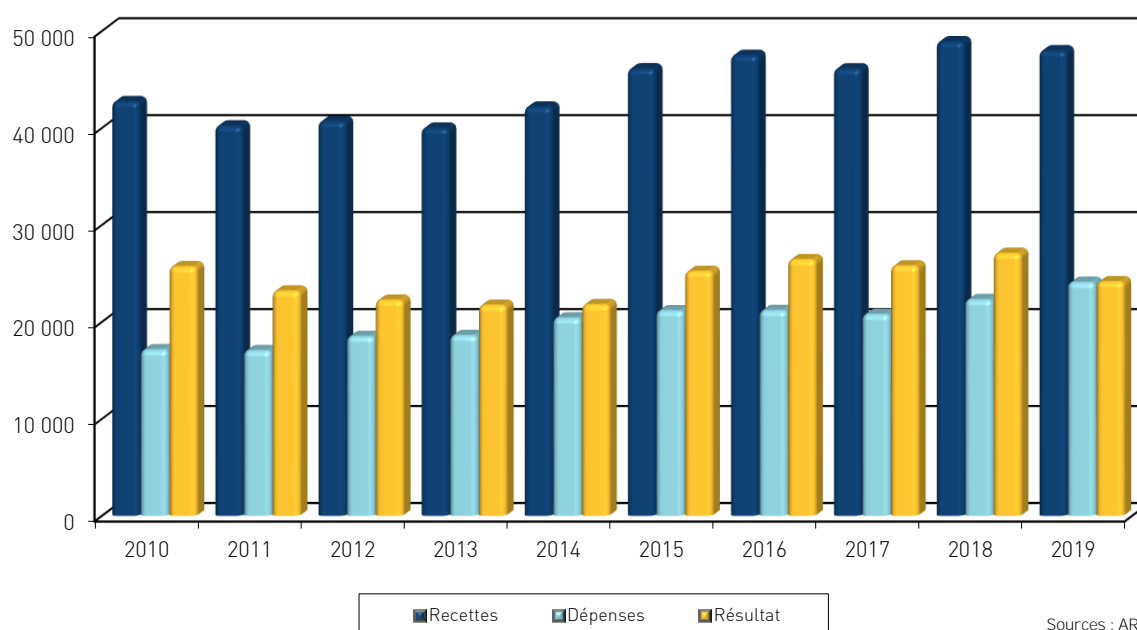


UTILISATION DE 100 € DE RECETTES EN 2019



ÉVOLUTION DE LA PROFESSION SUR 10 ANS



Siège de RENNES :
8 Place du Colombier
BP 40415
35004 RENNES Cedex

Bureau de VANNES :
1 Rue Anita Conti
56000 VANNES

Bureau de NANTES :
4 rue du Wattman
44700 ORVAULT

Bureau de PARIS :
15 avenue Trudaine
75009 PARIS

Tél : 02 23 300 600 - Fax 02 23 300 101 - Mail : contact@arcolib.fr

pour AJ **1 | 2** mois

| 1 | | NOM ET PRENOMS OU DÉNOMINATION | TRADUCTEUR INTERPRÈTE | | | | | | | | | | | | | | |
|--|----|--|---|-------------------------------------|--------------|----|------------------------|--|--------------|--|--|--|---------------|-------------------|--------------|---------|--|
| Nature de l'activité (1) | | 98 Adhérents | | | | | | | | | | Code activité pour les praticiens médicaux | | | | | |
| N° SIRET | | | | | | | | | | | | si exercice en société (2) | AV | Nombre d'associés | AS | | |
| Résultat déterminé (2) | | d'après les règles « recettes-dépenses » | | | | | AK | d'après les règles « créances-dettes » | | | | | AL | | | | |
| Comptabilité tenue (2) : | | Hors taxe | CV | <input checked="" type="checkbox"/> | Taxe incluse | CW | Non assujetti à la TVA | | | | | AT | | | | | |
| Si vous êtes adhérent d'un organisme agréé (association ou organisme mixte) ou client d'un viseur fiscal | | AM | <input checked="" type="checkbox"/> | Année d'adhésion | | | Nombre de salariés | AP | | | | Salaires nets perçus | AR | | | | |
| Montant des immobilisations (report du total des bases amortissables hors TVA déductible de la col.4 du tableau I de la déclaration n° 2035) | | DA | | | | | | | | | | | | | | | |
| 2 | | 1 | Recettes encaissées y compris les remboursements de frais (1) | | | | | | | | | | AA | 49 484 | 103,17 % | | |
| R E C E T T E S | 2 | | Débours payés pour le compte des clients (2) | | | | | | | | | | AB | | | | |
| | 3 | | À déduire Honoraires rétrocedés (dont suppléments rétrocedés) (3) | | | | | | | | | | AC | 1 519 | 3,17 % | | |
| | 4 | | Montant net des recettes | | | | | | | | | | AD | 47 965 | 100,00 % | | |
| | 5 | | Produits financiers (4) | | | | | | | | | | AE | 5 | 0,01 % | | |
| | 6 | | Gains divers (5) | | | | | | | | | | AF | 539 | 1,12 % | | |
| | 7 | | TOTAL (ligne 4 à 6) | | | | | | | | | | AG | 48 508 | 101,13 % | | |
| | 3 | | 8 | Achats (6) | | | | | | | | | | BA | 2 575 | 5,37 % | |
| D É P E N S E S P R O F E S S I O N N E L L E S | 9 | | Frais de personnel Salaires nets et avantages en nature (7) | | | | | | | | | | BB | 576 | 1,20 % | | |
| | 10 | | Charges sociales sur salaires (parts patronale et ouvrière) | | | | | | | | | | BC | 331 | 0,69 % | | |
| | 11 | | Taxe sur la valeur ajoutée | | | | | | | | | | BD | | | | |
| | 12 | | Impôts et taxes (8) Contribution économique territoriale | | | | | | | | | | JY | 376 | 0,78 % | | |
| | 13 | | Autres impôts | | | | | | | | | | BS | 367 | 0,75 % | | |
| | 14 | | (9) Contribution sociale généralisée déductible | | | | | | | | | | BV | 1 957 | 4,08 % | | |
| | 15 | | Loyer et charges locatives | | | | | | | | | | BF | 1 526 | 3,18 % | | |
| | 16 | | Location de matériel et de mobilier – dont redevances de collaboration (10) | | | | | | | | | | BW | 227 | 0,47 % | | |
| | 17 | | Entretien et réparations | | | | | | | | | | | 225 | 0,47 % | | |
| | 18 | | Personnel intérimaire | | | | | | | | | | | 106 | 0,22 % | | |
| | 19 | | Petit outillage (11) | | | | | | | | | | | 303 | 0,63 % | | |
| | 20 | | Chauffage, eau, gaz, électricité | | | | | | | | | | | 196 | 0,41 % | | |
| | 21 | | Honoraires ne constituant pas les rétrocessions (11) | | | | | | | | | | | 1 635 | 3,41 % | | |
| | 22 | | Primes d'assurances | | | | | | | | | | | 163 | 0,34 % | | |
| | 23 | | Frais de véhicules (12) | | | | | | | | | | | 1 770 | 3,69 % | | |
| | | | (cocher la case si évaluation forfaitaire) <input type="checkbox"/> ... | | | | | | | | | | | | | | |
| | 24 | | Autres frais de déplacements (voyages...)... | | | | | | | | | | | 1 007 | 2,10 % | | |
| | 25 | | Charges sociales personnelles (13) | | | | | | | | | | BT | 6 317 | | | |
| | | | dont obligatoires | | | | | BT | | | | | | BK | 7 941 | 16,56 % | |
| | | | dont cotisations facultatives Madelin | | | | | BZ | 1 477 | | | | | BU | 147 | | |
| | | dont facultatives aux nouveaux plans d'épargne retraite | | | | | BU | | | | | | | | | | |
| 26 | | Frais de réception, de représentation et de congrès | | | | | | | | | | | 382 | 0,80 % | | | |
| 27 | | Fournitures de bureau, frais de documentation, de correspondance et de téléphone | | | | | | | | | | | 1 463 | 3,05 % | | | |
| 28 | | Frais d'actes et de contentieux | | | | | | | | | | | 19 | 0,04 % | | | |
| 29 | | Cotisations syndicales et professionnelles | | | | | | | | | | BY | 259 | 0,54 % | | | |
| 30 | | Autres frais divers de gestion | | | | | | | | | | | 518 | 1,08 % | | | |
| 31 | | Frais financiers (14) | | | | | | | | | | BN | 112 | 0,23 % | | | |
| 32 | | Pertes diverses (15) | | | | | | | | | | BP | 48 | 0,10 % | | | |
| 33 | | TOTAL (lignes 8 à 32) | | | | | | | | | | BR | 24 078 | 50,20 % | | | |


NOM ET PRENOMS OU DÉNOMINATION **TRADUCTEUR INTERPRÈTE**

N° SIRET

98 Adhérents

| | | | | | | | | | | | |
|--|---|-----------|--|---|-----------------------|------------|--|--------------------------------------|---|------------|--------|
| DÉTERMINATION DU RÉSULTAT | 4 | 34 | Excédent (ligne 7 – ligne 33) | | | | CA | 24 430 | 50,93 % | | |
| | | 35 | Plus-values à court terme (16) | | | | CB | | | | |
| | | 36 | Divers à réintégrer (17) | | | | CC | 574 | 1,20 % | | |
| | | 37 | Bénéfice Société civile de moyen (18) | | | | CD | | | | |
| | | 38 | TOTAL (ligne 34 à 37) | | | | CE | 25 004 | 52,13 % | | |
| | | 39 | Insuffisance (ligne 33 – ligne 7) | | | | CF | | | | |
| | | 40 | Frais d'établissement (19) | | | | CG | 3 | 0,01 % | | |
| | | 41 | Dotations aux amortissements (20) | | | | CH | 388 | 0,81 % | | |
| | | 42 | Moins-value à court terme | | | | CK | 4 | 0,01 % | | |
| | | 43 | Divers à déduire (21) | dont exonération sur le bénéfice « zone franche urbaine territoire entrepreneur » | CS | 470 | dont exonération sur le bénéfice « pôle de compétitivité » hors CICE | AX | CL | 470 | 0,98 % |
| | | | | dont exonération sur le bénéfice « entreprise nouvelle » | AW | | dont l'abondement sur l'épargne salariale | CT | | | |
| | | | | dont exonération « jeunes entreprises innovantes » | CU | | dont exonération sur le bénéfice « jeunes artistes » | CO | | | |
| | | | | dont exonération médecins « zones déficitaires en offre de soins » | CI | | dont déductions « médecins conventionnés de secteur I » | CQ | | | |
| | | 44 | Déficit Société civile de moyens (18) | | | | CM | | | | |
| | | 45 | TOTAL (lignes 39 à 44) | | | | CN | 865 | 1,80 % | | |
| | | 46 | Bénéfice (ligne 38 – ligne 45) | | | | CP | 24 139 | 50,33 % | | |
| | | 47 | Déficit (ligne 45 – ligne 38) | | | | CR | | | | |
| 5 | Taxe sur la valeur ajoutée | | Montant de la TVA afférente aux recettes brutes : | | | | CX | 4 988 | | | |
| | | | Montant de la TVA afférente aux achats (biens et services autres qu'immobilisations) : | | | | CY | 1 265 | | | |
| | | | dont montant de la TVA afférente aux honoraires rétrocedés : | | | | CZ | 155 | | | |
| 6 | Contribution économique territoriale (23) | | Recettes provenant d'activités exonérées à titre permanent : | | | | AU | | | | |
| 7 | Barèmes kilométriques (évaluation forfaitaire des frais de transport : autos et/ou motos) (B) et (12) (1) Type : T (véhicule de tourisme ; M (Moto) ; V (Vélocycle, scooter) ; (2) mettre une croix dans la colonne ; (3) indiquer : super, diesel, super sans plomb, GPL. | | | | | | | | | | |
| Désignation des véhicules : | | Type (1) | Puissance fiscale | Barème BNC (2) | Barème BIC | | Kilométrage professionnel | Indemnités kilométriques déductibles | Amortissements pratiqués à réintégrer (si véhicules inscrits au registre des immobilisations) | | |
| Modèle(s) | (2) | | | | Type de carburant (3) | | | | | | |
| | | T | | X | | | 5 118 | | | | |
| Frais réels non couverts par les barèmes kilométriques -----> | | | | | | | | | | | |
| Total A à reporter ligne 23 de l'annexe 2035 A ; total B à reporter au cadre B de la page 2 de la déclaration 2035 | | | | | | | | A | B | | |

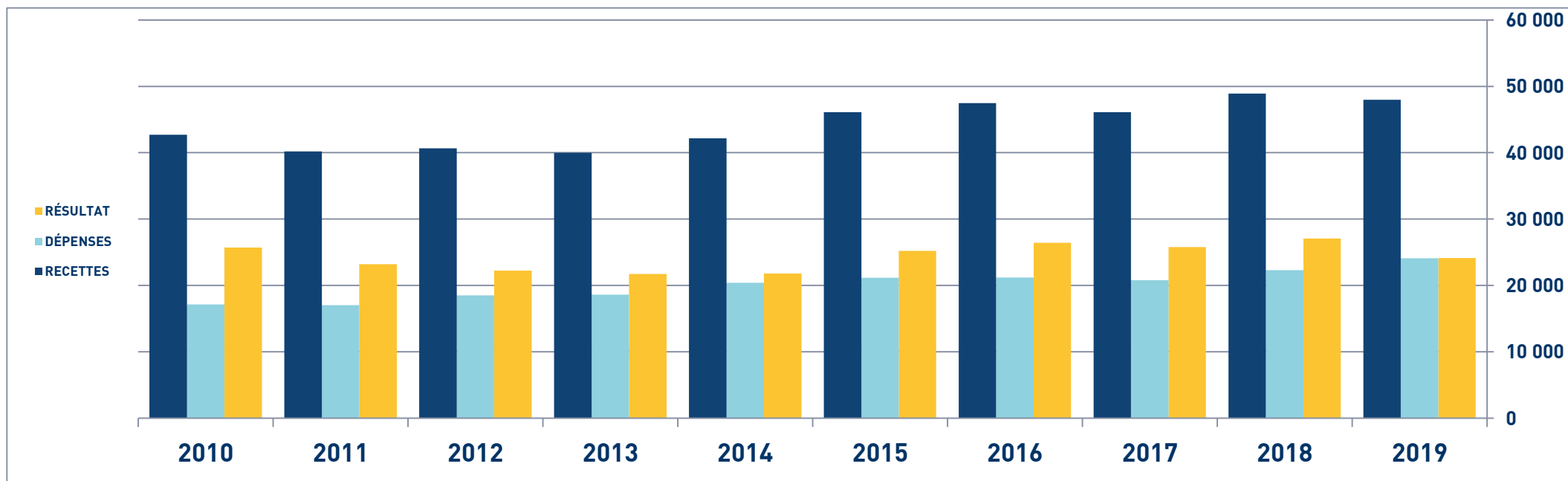
STATISTIQUES PAR TRANCHES DE RECETTES – TRADUCTION-INTERPRETATION

|  2019 | | Tranche n° 1 | | Tranche n° 2 | | Tranche n° 3 | | Tranche n° 4 | | |
|---|---|----------------------|-----------------|---------------------------|-----------------|---------------------------|-----------------|----------------------------|-----------------|----------------|
| | | de 0 € à 27 347 € | | de 27 348 € à 39 265 € | | de 39 266 € à 63 200 € | | de 63 201 € à 298 670 € | | |
| | | 26 Adhérents | | 26 Adhérents | | 25 Adhérents | | 21 Adhérents | | |
| RECETTES | Recettes encaissées | 19 913 | 109,15 % | 33 416 | 103,00 % | 54 297 | 105,15 % | 103 682 | 102,74 % | |
| | A déduire : Débours payés | | | | | | | | | |
| | Honoraires rétrocédés | 1 669 | 9,15 % | 973 | 3,00 % | 2 660 | 5,15 % | 2 765 | 2,74 % | |
| | Montant net des Recettes | 18 243 | 100,00 % | 32 443 | 100,00 % | 51 637 | 100,00 % | 100 917 | 100,00 % | |
| | Produits financiers | 1 | 0,01 % | 7 | 0,02 % | 1 | | 10 | 0,01 % | |
| Gains divers | 924 | 5,06 % | 288 | 0,89 % | 579 | 1,12 % | 238 | 0,24 % | | |
| TOTAL RECETTES | | 19 168 | 105,07 % | 32 739 | 100,91 % | 52 217 | 101,12 % | 101 166 | 100,25 % | |
| DÉPENSES | Achats | 44 | 0,24 % | 39 | 0,12 % | 2 202 | 4,26 % | 9 182 | 9,10 % | |
| | Salaires nets | 54 | 0,30 % | | | 176 | 0,34 % | 2 400 | 2,38 % | |
| | Charges sociales sur salaires | 24 | 0,13 % | | | 78 | 0,15 % | 1 419 | 1,41 % | |
| | Taxe sur la Valeur Ajoutée | | | | | | | | | |
| | Contrib. Économique Territoriale | 347 | 1,90 % | 359 | 1,11 % | 365 | 0,71 % | 458 | 0,45 % | |
| | Autres impôts | 99 | 0,54 % | 333 | 1,03 % | 132 | 0,25 % | 979 | 0,97 % | |
| | CSG déductible | 902 | 4,94 % | 1 465 | 4,52 % | 2 065 | 4,00 % | 3 803 | 3,77 % | |
| | Loyers et charges locatives | 929 | 5,09 % | 1 150 | 3,54 % | 1 586 | 3,07 % | 3 180 | 3,15 % | |
| | Location de matériel et mobilier | 101 | 0,55 % | 77 | 0,24 % | 274 | 0,53 % | 488 | 0,48 % | |
| | - Entretien et réparations | 94 | 0,52 % | 137 | 0,42 % | 258 | 0,50 % | 440 | 0,44 % | |
| | - Personnel intérimaire | | | 1 | | | | 492 | 0,49 % | |
| | - Petit outillage | 204 | 1,12 % | 277 | 0,85 % | 197 | 0,38 % | 594 | 0,59 % | |
| | - Chauffage, eau, gaz, électricité | 130 | 0,71 % | 182 | 0,56 % | 159 | 0,31 % | 354 | 0,35 % | |
| | - Honoraires non rétrocédés | 1 099 | 6,02 % | 1 081 | 3,33 % | 1 776 | 3,44 % | 2 739 | 2,71 % | |
| | - Primes d'assurances | 136 | 0,75 % | 155 | 0,48 % | 236 | 0,46 % | 200 | 0,20 % | |
| | TOTAL T.F.S.E. | | 1 664 | 9,12 % | 1 834 | 5,65 % | 2 627 | 5,09 % | 4 818 | 4,77 % |
| | - Frais de véhicules | 1 775 | 9,73 % | 1 227 | 3,78 % | 2 038 | 3,95 % | 2 399 | 2,38 % | |
| | - Autres frais de déplacements | 494 | 2,71 % | 358 | 1,10 % | 1 170 | 2,27 % | 2 422 | 2,40 % | |
| | TOTAL TRANSPORTS ET DÉPLACEMENTS | | 2 269 | 12,44 % | 1 585 | 4,89 % | 3 207 | 6,21 % | 4 821 | 4,78 % |
| | - Charges sociales Obligatoires | 3 620 | 19,84 % | 5 582 | 17,20 % | 8 268 | 16,01 % | 15 237 | 15,10 % | |
| | - Charges sociales Facultatives | 189 | 1,04 % | 162 | 0,50 % | 62 | 0,12 % | 234 | 0,23 % | |
| | CHARGES SOCIALES PERSONNELLES | | 3 809 | 20,88 % | 5 744 | 17,70 % | 8 330 | 16,13 % | 15 471 | 15,33 % |
| | - Frais de réception, représentation, congrès | 376 | 2,06 % | 128 | 0,39 % | 314 | 0,61 % | 811 | 0,80 % | |
| - Fournitures de bureau, documentation, ... | 1 189 | 6,52 % | 1 424 | 4,39 % | 1 334 | 2,58 % | 2 075 | 2,06 % | | |
| - Frais d'actes et contentieux | | | | | 64 | 0,12 % | 53 | 0,05 % | | |
| - Cotisations syndicales et professionnelles | 181 | 0,99 % | 204 | 0,63 % | 331 | 0,64 % | 323 | 0,32 % | | |
| - Autres frais divers de gestion | 325 | 1,78 % | 359 | 1,11 % | 549 | 1,06 % | 917 | 0,91 % | | |
| TOTAL FRAIS DIVERS DE GESTION | | 2 071 | 11,35 % | 2 115 | 6,52 % | 2 594 | 5,02 % | 4 180 | 4,14 % | |
| Frais financiers | 61 | 0,33 % | 76 | 0,23 % | 189 | 0,37 % | 140 | 0,14 % | | |
| Pertes diverses | 22 | 0,12 % | 2 | 0,01 % | 118 | 0,23 % | 71 | 0,07 % | | |
| TOTAL DÉPENSES | | 12 397 | 67,95 % | 14 780 | 45,56 % | 23 946 | 46,37 % | 51 413 | 50,95 % | |
| RÉSULTAT | Excédent | 6 771 | 37,12 % | 17 959 | 55,36 % | 28 271 | 54,75 % | 49 753 | 49,30 % | |
| | Plus-values à court terme | | | | | | | | | |
| | Divers à réintégrer | 809 | 4,43 % | 591 | 1,82 % | 551 | 1,07 % | 259 | 0,26 % | |
| | Bénéfice SCM | | | | | | | | | |
| | Frais d'établissement | | | 11 | 0,03 % | | | | | |
| | Dotations aux amortissements | 445 | 2,44 % | 289 | 0,89 % | 187 | 0,36 % | 653 | 0,65 % | |
| | Moins-values à court terme | 3 | 0,02 % | | | 6 | 0,01 % | 8 | 0,01 % | |
| | Divers à déduire | | | | | | | 2 191 | 2,17 % | |
| | Déficit SCM | | | | | | | | | |
| | RÉSULTAT | | 7 131 | 39,09 % | 18 249 | 56,25 % | 28 629 | 55,44 % | 47 159 | 46,73 % |
| Kilométrage moyen | | 5365 km | | 4363 km | | 5837 km | | 6350 km | | |

TRADUCTEUR-INTERPRÈTE - ÉVOLUTION SUR 10 ANS

En eUROS

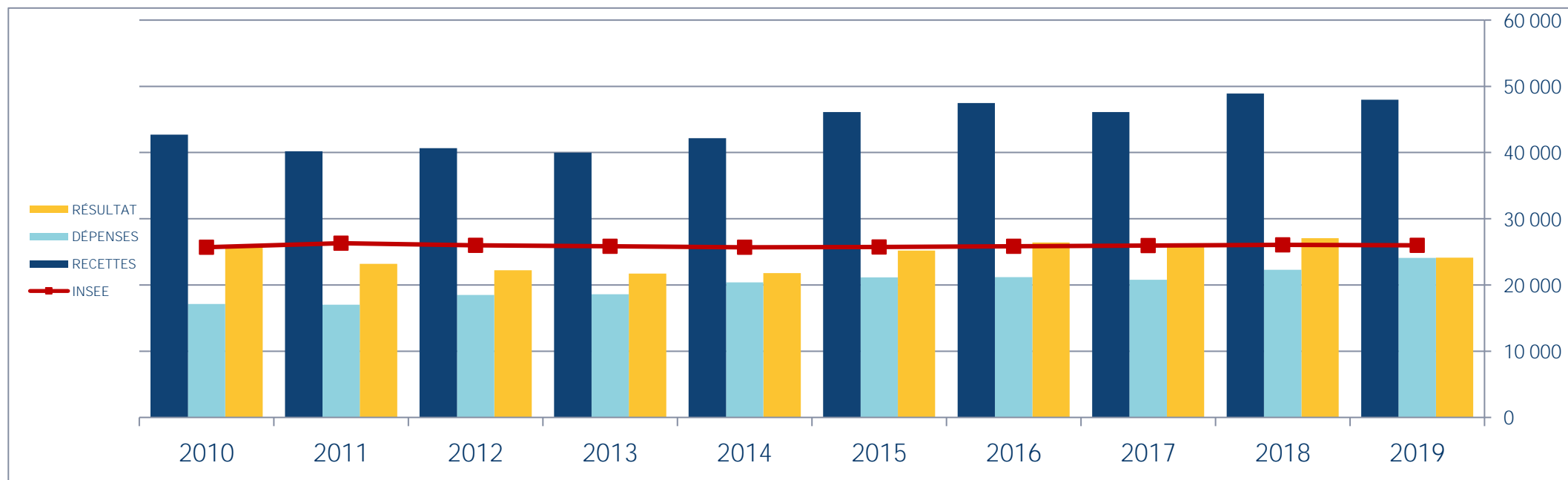
| Année | 2010 | % Var. | 2011 | % Var. | 2012 | % Var. | 2013 | % Var. | 2014 | % Var. | 2015 | % Var. | 2016 | % Var. | 2017 | % Var. | 2018 | % Var. | 2019 |
|------------------------|---------------|--------------|---------------|--------------|---------------|--------------|---------------|-------------|---------------|--------------|---------------|-------------|---------------|--------------|---------------|-------------|---------------|---------------|---------------|
| Nb Adhérents | 74 | 10/11 | 72 | 11/12 | 82 | 12/13 | 88 | 13/14 | 96 | 14/15 | 102 | 15/16 | 112 | 16/17 | 112 | 17/18 | 106 | 18/19 | 98 |
| RECETTES NETTES | 42 717 | -5,87 | 40 208 | 1,14 | 40 666 | -1,67 | 39 987 | 5,43 | 42 160 | 9,35 | 46 102 | 3,00 | 47 487 | -2,93 | 46 098 | 6,07 | 48 896 | -1,90 | 47 965 |
| Ch. de Personnel | 457 | | 497 | | 276 | | 470 | | 548 | | 502 | | 471 | | 361 | | 336 | | 907 |
| Impôts et Taxes | 1 615 | | 1 856 | | 2 061 | | 1 903 | | 2 177 | | 2 136 | | 2 213 | | 2 178 | | 2 826 | | 2 700 |
| Transport et Dépl. | 2 665 | | 2 480 | | 2 514 | | 2 694 | | 2 539 | | 2 874 | | 2 826 | | 2 862 | | 3 230 | | 2 776 |
| Ch. Soc. Perso. | 6 042 | | 6 207 | | 7 434 | | 7 293 | | 8 014 | | 7 899 | | 8 175 | | 7 776 | | 7 446 | | 7 941 |
| Autres Charges | 6 338 | | 5 994 | | 6 215 | | 6 236 | | 7 122 | | 7 742 | | 7 487 | | 7 599 | | 8 461 | | 9 754 |
| TOTAL DÉPENSES | 17 117 | -0,48 | 17 034 | 8,61 | 18 500 | 0,52 | 18 596 | 9,70 | 20 400 | 3,69 | 21 153 | 0,09 | 21 172 | -1,87 | 20 776 | 7,33 | 22 299 | 7,98 | 24 078 |
| RÉSULTAT NET | 25 690 | -9,79 | 23 176 | -4,06 | 22 236 | -2,37 | 21 710 | 0,30 | 21 776 | 15,74 | 25 204 | 4,82 | 26 418 | -2,44 | 25 773 | 5,02 | 27 066 | -10,81 | 24 139 |



TRADUCTEUR-INTERPRÈTE - ÉVOLUTION SUR 10 ANS

En eURoS

| Année | 2010 | % Var. | 2011 | % Var. | 2012 | % Var. | 2013 | % Var. | 2014 | % Var. | 2015 | % Var. | 2016 | % Var. | 2017 | % Var. | 2018 | % Var. | 2019 |
|------------------------|--------|--------|--------|--------|--------|--------|--------|--------|--------|--------|--------|--------|--------|--------|--------|--------|--------|--------|--------|
| Nb Adhérents | 74 | 10/11 | 72 | 11/12 | 82 | 12/13 | 88 | 13/14 | 96 | 14/15 | 102 | 15/16 | 112 | 16/17 | 112 | 17/18 | 106 | 18/19 | 98 |
| RECETTES NETTES | 42 717 | -5,87 | 40 208 | 1,14 | 40 666 | -1,67 | 39 987 | 5,43 | 42 160 | 9,35 | 46 102 | 3,00 | 47 487 | -2,93 | 46 098 | 6,07 | 48 896 | -1,90 | 47 965 |
| Ch. de Personnel | 457 | | 497 | | 276 | | 470 | | 548 | | 502 | | 471 | | 361 | | 336 | | 907 |
| Impôts et Taxes | 1 615 | | 1 856 | | 2 061 | | 1 903 | | 2 177 | | 2 136 | | 2 213 | | 2 178 | | 2 826 | | 2 700 |
| Transport et Dépl. | 2 665 | | 2 480 | | 2 514 | | 2 694 | | 2 539 | | 2 874 | | 2 826 | | 2 862 | | 3 230 | | 2 776 |
| Ch. Soc. Perso. | 6 042 | | 6 207 | | 7 434 | | 7 293 | | 8 014 | | 7 899 | | 8 175 | | 7 776 | | 7 446 | | 7 941 |
| Autres Charges | 6 338 | | 5 994 | | 6 215 | | 6 236 | | 7 122 | | 7 742 | | 7 487 | | 7 599 | | 8 461 | | 9 754 |
| TOTAL DÉPENSES | 17 117 | -0,48 | 17 034 | 8,61 | 18 500 | 0,52 | 18 596 | 9,70 | 20 400 | 3,69 | 21 153 | 0,09 | 21 172 | -1,87 | 20 776 | 7,33 | 22 299 | 7,98 | 24 078 |
| RÉSULTAT NET | 25 690 | -9,79 | 23 176 | -4,06 | 22 236 | -2,37 | 21 710 | 0,30 | 21 776 | 15,74 | 25 204 | 4,82 | 26 418 | -2,44 | 25 773 | 5,02 | 27 066 | -10,81 | 24 139 |



TRADUCTEUR-INTERPRÈTE

SYNTHÈSE DES 20 DERNIÈRES ANNÉES

en euros

| ANNÉES : | 2000 | 2001 | 2002 | 2003 | 2004 | 2005 | 2006 | 2007 | 2008 | 2009 | 2010 | 2011 | 2012 | 2013 | 2014 | 2015 | 2016 | 2017 | 2018 | 2019 |
|----------|--------|--------|--------|--------|--------|--------|--------|--------|--------|--------|--------|--------|--------|--------|--------|--------|--------|--------|--------|--------|
| RECETTES | 39 082 | 42 656 | 46 864 | 33 033 | 37 262 | 33 492 | 39 995 | 43 139 | 43 805 | 38 069 | 42 717 | 40 208 | 40 666 | 39 987 | 42 160 | 46 102 | 47 487 | 46 098 | 48 896 | 47 965 |
| DÉPENSES | 18 401 | 27 480 | 30 324 | 16 571 | 18 819 | 16 933 | 18 378 | 18 662 | 19 900 | 18 864 | 17 117 | 17 034 | 18 500 | 18 596 | 20 400 | 21 153 | 21 172 | 20 776 | 22 299 | 24 078 |
| RÉSULTAT | 20 305 | 14 493 | 17 502 | 15 916 | 17 932 | 16 254 | 21 299 | 24 025 | 23 715 | 18 940 | 25 690 | 23 176 | 22 236 | 21 710 | 21 776 | 25 204 | 26 418 | 25 773 | 27 066 | 24 139 |

