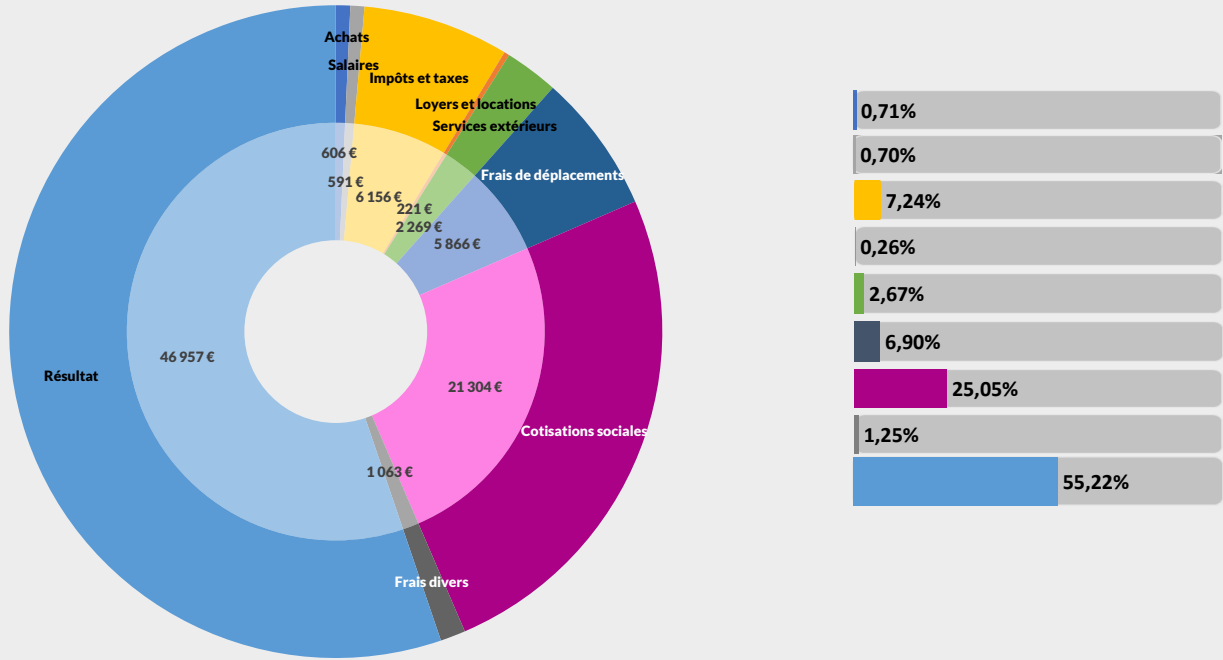




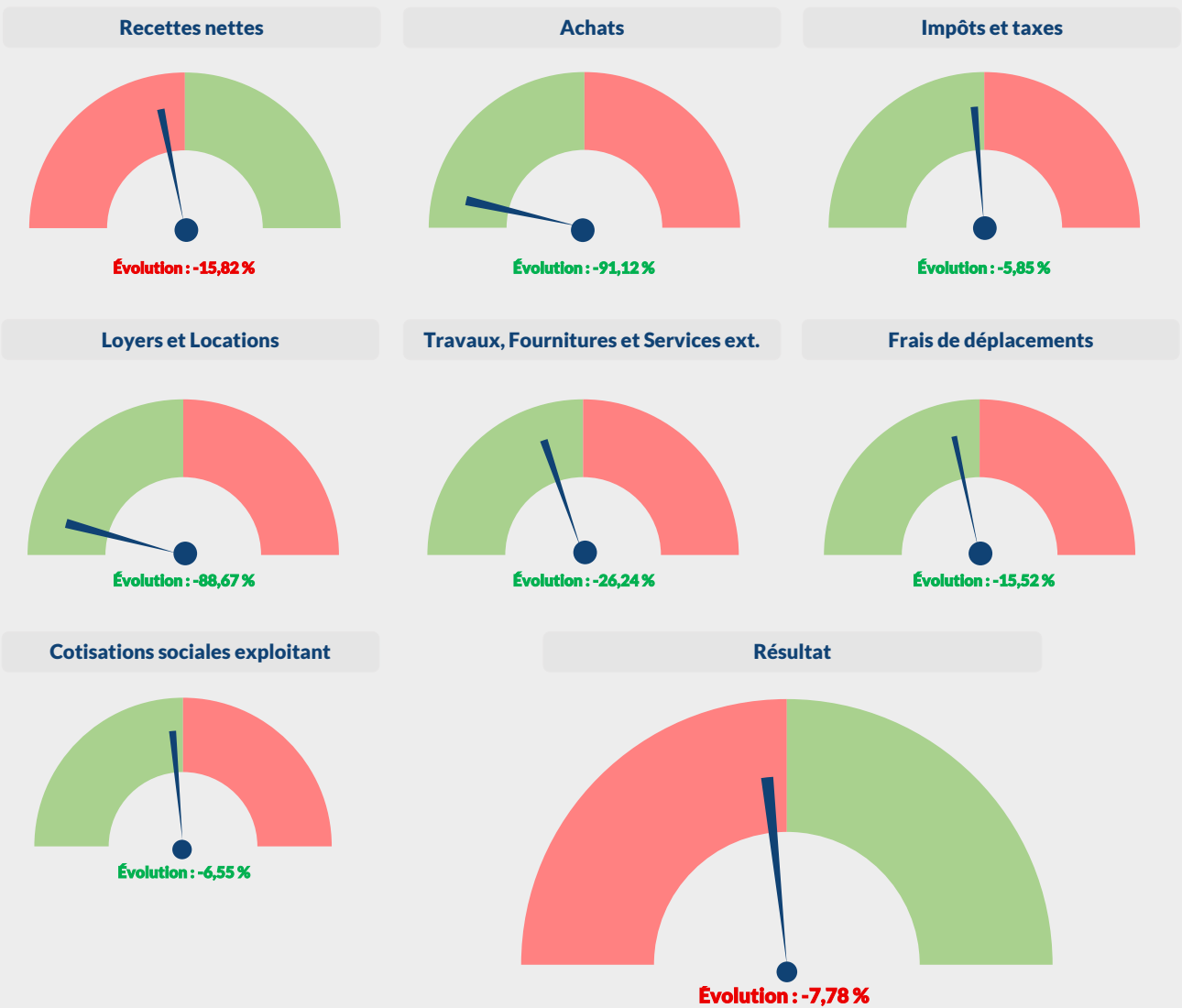
REVENUS 2022

Nombre : 63 adhérents

Répartition des recettes nettes



Evolutions des postes entre 2021 et 2022



pour AJ **1** | **2** | mois

1		NOM ET PRENOMS OU DÉNOMINATION		VÉTÉRIINAIRE COLLABORATEUR														
Nature de l'activité (1)		63 Adhérents										Code activité pour les praticiens médicaux						
N° SIRET												si exercice en société (2)		AV	Nombre d'associés		AS	
Résultat déterminé (2)		d'après les règles « recettes-dépenses »					AK	d'après les règles « créances-dettes »					AL					
Comptabilité tenue (2) :		Hors taxe	CV	<input checked="" type="checkbox"/>	Taxe incluse	CW	Non assujéti à la TVA					AT						
Si vous êtes adhérent d'un organisme agréé (association ou organisme mixte) ou client d'un viseur fiscal		AM	<input checked="" type="checkbox"/>	Année d'adhésion						Nombre de salariés	AP			Salaires nets perçus	AR			
Montant des immobilisations (report du total des bases amortissables hors TVA déductible de la col.4 du tableau I de la déclaration n° 2035)												DA						
R E C E T T E S	1	Recettes encaissées y compris les remboursements de frais (1)										AA	85 433		100,47 %			
	2	À déduire Débourx payés pour le compte des clients (2)										AB	4					
	3	Honoraires rétrocedés (dont suppléments rétrocedés) (3)										AC	395		0,46 %			
	4	Montant net des recettes										AD	85 034		100,00%			
	5	Produits financiers (4)										AE	3					
	6	Gains divers (5)										AF	1 065		1,25 %			
	7	TOTAL (ligne 4 à 6)										AG	86 103		101,26 %			
D É P E N S E S P R O F E S S I O N N E L L E S	8	Achats (6)										BA	606		0,71 %			
	9	Frais de personnel		Salaires nets et avantages en nature (7)								BB	510		0,60 %			
	10			Charges sociales sur salaires (parts patronale et ouvrière)								BC	82		0,10 %			
	11			Taxe sur la valeur ajoutée								BD						
	12	Impôts et taxes (8)		Contribution économique territoriale								JY	353		0,42 %			
	13			Autres impôts								BS	849		1,00 %			
	14			(9) Contribution sociale généralisée déductible								BV	4 954		5,83 %			
	15	Loyer et charges locatives										BF	177		0,21 %			
	16	Location de matériel et de mobilier – dont redevances de collaboration (10)										BW	44		0,05 %			
	17	Entretien et réparations																
	18	Personnel intérimaire																
	19	Petit outillage (11)																
	20	Chauffage, eau, gaz, électricité																
	21	Honoraires ne constituant pas les rétrocessions (11)																
	22	Primes d'assurances																
	23	Frais de véhicules (12)																
		(cocher la case si évaluation forfaitaire) ...																
	24	Autres frais de déplacements (voyages...)...																
	25	Charges sociales personnelles (13)		dont obligatoires					BT	16 852								
				dont cotisations facultatives Madelin		BZ	2 978		dont facultatives aux nouveaux plans d'épargne retraite		BU	1 475		21 304		25,05 %		
	26	Frais de réception, de représentation et de congrès																
	27	Fournitures de bureau, frais de documentation, de correspondance et de téléphone																
	28	Frais d'actes et de contentieux																
29	Cotisations syndicales et professionnelles										BY	528		0,62 %				
30	Autres frais divers de gestion																	
31	Frais financiers (14)										BN	54		0,06 %				
32	Pertes diverses (15)										BP	21		0,02 %				
33	TOTAL (lignes 8 à 32)										BR	39 228		46,13 %				

NOM ET PRENOMS OU DÉNOMINATION **VETERINAIRE COLLABORATEUR**

N° SIRET

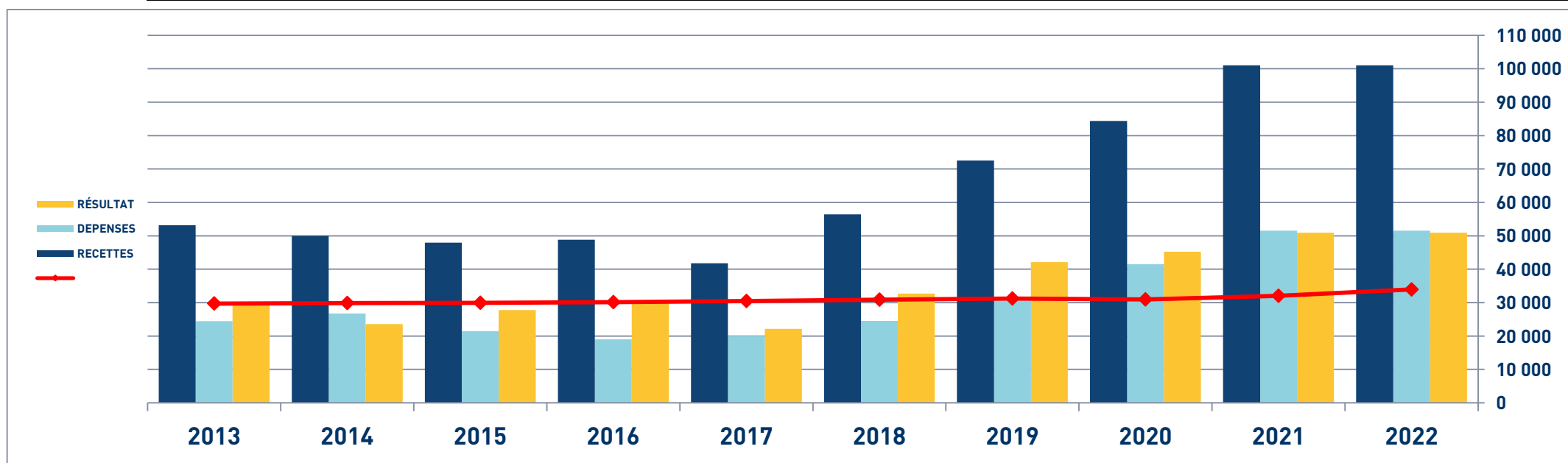
63 Adhérents

DÉTÉRMINATION DU RÉSULTAT	4	34	Excédent (ligne 7 – ligne 33)					CA	46 874	55,12 %		
		35	Plus-values à court terme (16)					CB	38	0,04 %		
		36	Divers à réintégrer (17)					CC	1 355	1,59 %		
		37	Bénéfice Société civile de moyen (18)					CD				
		38	TOTAL (ligne 34 à 37)					CE	48 267	56,76 %		
		39	Insuffisance (ligne 33 – ligne 7)					CF				
		40	Frais d'établissement (19)					CG				
		41	Dotation aux amortissements (20)					CH	638	0,75 %		
			dont amortissement des éléments incorporels du fonds qui sont indissociables (art. 39, 1 – 2°, al. 3)					BE				
		42	Moins-value à court terme					CK				
		43	Divers à déduire (21)	dont exonération sur le bénéficiaire « zone franche urbaine territoire entrepreneur »	CS		dont l'abondement sur l'épargne salariale	CT		672	0,79 %	
				dont exonération sur le bénéficiaire « entreprise nouvelle »	AW		dont exonération sur le bénéficiaire « jeunes artistes »	CO				
				dont exonération « jeunes entreprises innovantes »	CU		dont déductions « médecins conventionnés de secteur I »	CQ				
				dont exonération médecins « zones déficitaires en offre de soins »	CI		dont aides Fonds de solidarité Covid	CJ				
	44	Déficit Société civile de moyens (18)					CM					
	45	TOTAL (lignes 39 à 44)					CN	1 310	1,54 %			
	46	Bénéfice (ligne 38 – ligne 45)					CP	46 957	55,22 %			
	47	Déficit (ligne 45 – ligne 38)					CR					
	5	Taxe sur la valeur ajoutée	Montant de la TVA afférente aux recettes brutes :					CX	16 129			
			Montant de la TVA afférente aux achats (biens et services autres qu'immobilisations) :					CY	875			
			dont montant de la TVA afférente aux honoraires rétrocédés :					CZ	79			
	6	Contribution économique territoriale (23)	Recettes provenant d'activités exonérées à titre permanent :					AU				
	7	Barèmes kilométriques (évaluation forfaitaire des frais de transport : autos et/ou motos) (B) et (12) (1) Type : T (véhicule de tourisme ; M (Moto) ; V (Vélocycle, scooter) ; (2) mettre une croix dans la colonne ; (3) indiquer : thermique, à hydrogène, hybride, électrique ; (4) indiquer : diesel, super sans plomb, GPL.										
		Désignation des véhicules :		Puissance fiscale	Barème BNC (2)	Barème BIC (2)	Motorisation (3)	Type de carburant (4)	Kilométrage professionnel	Indemnités kilométriques déductibles	Amortissements pratiqués à réintégrer (si véhicules inscrits au registre des immobilisations)	
		Modèle(s)	Type (1)									
			T		X				12 970			
		Frais réels non couverts par les barèmes kilométriques ----->										
		Total A à reporter ligne 23 de l'annexe 2035 A ; total B à reporter au cadre B de la page 2 de la déclaration 2035							A		B	


VÉTÉRINAIRE COLLABORATEUR(TRICE) - ÉVOLUTION SUR 10 ANS

En eUROS

Année	2013	% Var.	2014	% Var.	2015	% Var.	2016	% Var.	2017	% Var.	2018	% Var.	2019	% Var.	2020	% Var.	2021	% Var.	2022
Nb Adhérents	13	13/14	18	14/15	27	15/16	39	16/17	29	17/18	31	18/19	35	19/20	35	20/21	44	21/22	63
RECETTES NETTES	49 986	-4,06	47 956	1,79	48 815	-14,41	41 782	34,97	56 394	28,60	72 523	8,03	78 349	7,71	84 390	19,70	101 016	-15,82	85 034
Impôts et Taxes	3 251		2 773		2 229		2 382		1 459		4 974		5 563		4 653		6 539		6 156
Transport et Dépl.	4 264		3 068		3 399		3 052		4 847		5 863		5 922		5 967		6 944		5 867
Ch. Soc. Perso.	15 138		12 475		10 238		11 606		12 544		16 114		16 732		20 211		22 798		21 304
Autres Charges	4 068		3 126		3 176		3 003		5 626		4 357		5 874		10 648		15 229		5 901
TOTAL DÉPENSES	26 721	-19,76	21 442	-11,19	19 042	5,26	20 043	22,12	24 476	27,91	31 308	8,89	34 091	21,67	41 479	24,18	51 510	-23,84	39 228
RÉSULTAT NET	23 532	17,94	27 753	9,56	30 405	-27,27	22 114	47,88	32 703	28,73	42 100	9,20	45 974	-1,60	45 237	12,56	50 917	-7,78	46 957



STATISTIQUES PAR TRANCHES DE RECETTES - VÉTÉRINAIRE COLLABORATEUR

 2022 <small>ORGANISME DE GESTION ABREÉ AU SERVICE DES AGRICULTEURS, ARTISANS, COMMERCANTS ET PROFESSIONS LIBÉRALES www.arcolib.fr</small>		Tranche n° 1		Tranche n° 2	
		de 0 € à 66 669 €		de 66 670 € à 674 852 €	
		33 Adhérents		31 Adhérents	
RECETTES	Recettes encaissées	52 737	101,45 %	119 634	100,01 %
	A déduire : Débours payés			8	0,01 %
	Honoraires rétrocedés	752	1,45 %	3	
	Montant net des Recettes	51 985	100,00 %	119 624	100,00 %
	Produits financiers	4	0,01 %	1	
Gains divers	982	1,89 %	1 120	0,94 %	
TOTAL RECETTES		52 971	101,90 %	120 745	100,94 %
DÉPENSES	Achats	385	0,74 %	822	0,69 %
	Salaires nets			1 036	0,87 %
	Charges sociales sur salaires	14	0,03 %	151	0,13 %
	Taxe sur la Valeur Ajoutée				
	Contrib. Économique Territoriale	291	0,56 %	409	0,34 %
	Autres impôts	548	1,05 %	1 141	0,95 %
	CSG déductible	3 312	6,37 %	6 542	5,47 %
	Loyers et charges locatives	77	0,15 %	278	0,23 %
	Location de matériel et mobilier	19	0,04 %	69	0,06 %
	- Entretien et réparations	142	0,27 %	572	0,48 %
	- Personnel intérimaire				
	- Petit outillage	215	0,41 %	464	0,39 %
	- Chauffage, eau, gaz, électricité	21	0,04 %	203	0,17 %
	- Honoraires non rétrocedés	861	1,66 %	1 228	1,03 %
	- Primes d'assurances	362	0,70 %	440	0,37 %
	TOTAL T.F.S.E.	1 601	3,08 %	2 907	2,43 %
	- Frais de véhicules	3 812	7,33 %	6 874	5,75 %
	- Autres frais de déplacements	336	0,65 %	633	0,53 %
	TOTAL TRANSPORTS ET DÉPLACEMENTS	4 147	7,98 %	7 507	6,28 %
	- Charges sociales Obligatoires	11 341	21,82 %	22 175	18,54 %
	- Charges sociales Facultatives Madelin	2 215	4,26 %	3 694	3,09 %
	- Charges sociales Facultatives NPER	221	0,43 %	2 762	2,31 %
	CHARGES SOCIALES PERSONNELLES	13 776	26,50 %	28 631	23,93 %
- Frais de réception, représentation, congrès	267	0,51 %	569	0,48 %	
- Fournitures de bureau, documentation, ...	412	0,79 %	742	0,62 %	
- Frais d'actes et contentieux			1		
- Cotisations syndicales et professionnelles	476	0,92 %	566	0,47 %	
- Autres frais divers de gestion	286	0,55 %	930	0,78 %	
TOTAL FRAIS DIVERS DE GESTION	1 441	2,77 %	2 810	2,35 %	
Frais financiers	32	0,06 %	75	0,06 %	
Pertes diverses	8	0,02 %	34	0,03 %	
TOTAL DÉPENSES	25 654	49,35 %	52 413	43,81 %	
RÉSULTAT	Excédent	27 317	52,55 %	68 331	57,12 %
	Plus-values à court terme			77	0,06 %
	Divers à réintégrer	1 207	2,32 %	1 469	1,23 %
	Bénéfice SCM				
	Frais d'établissement				
	Dotation aux amortissements	315	0,61 %	960	0,80 %
	Moins-values à court terme				
	Divers à déduire			1 366	1,14 %
	Déficit SCM				
	RÉSULTAT	28 209	54,26 %	67 550	56,47 %
Kilométrage moyen	9 083 km		17 034 km		