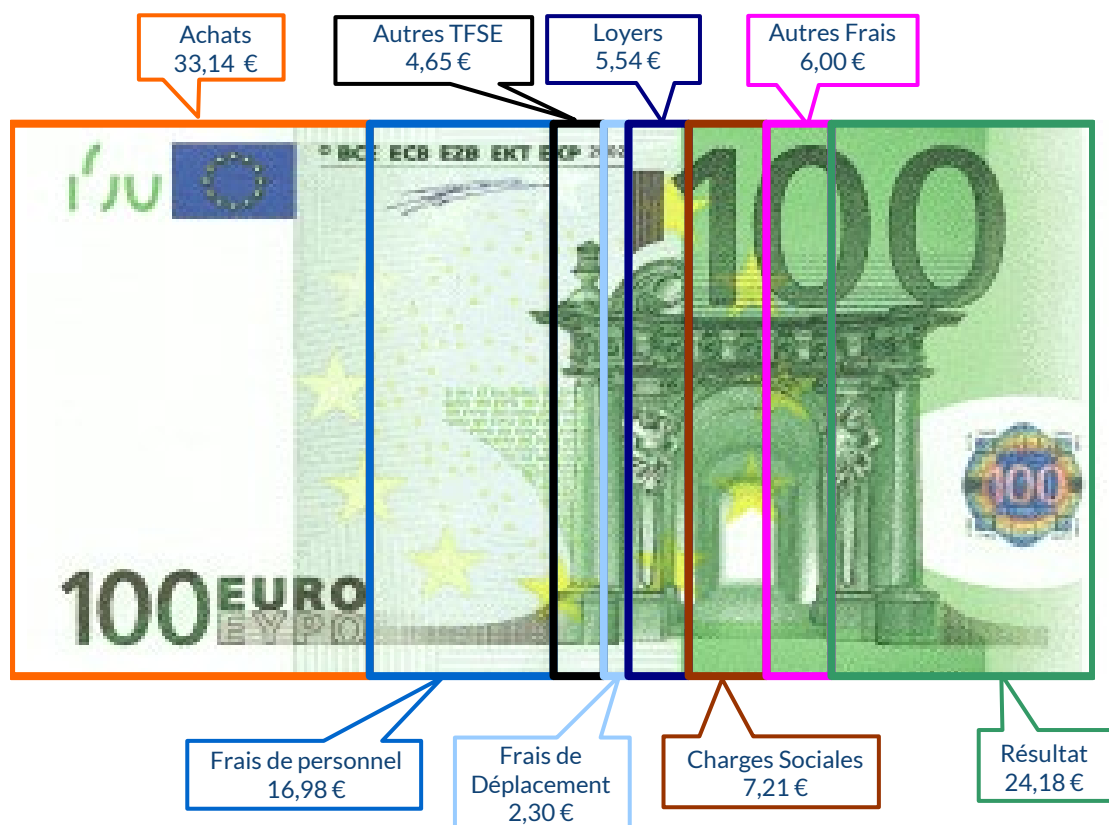
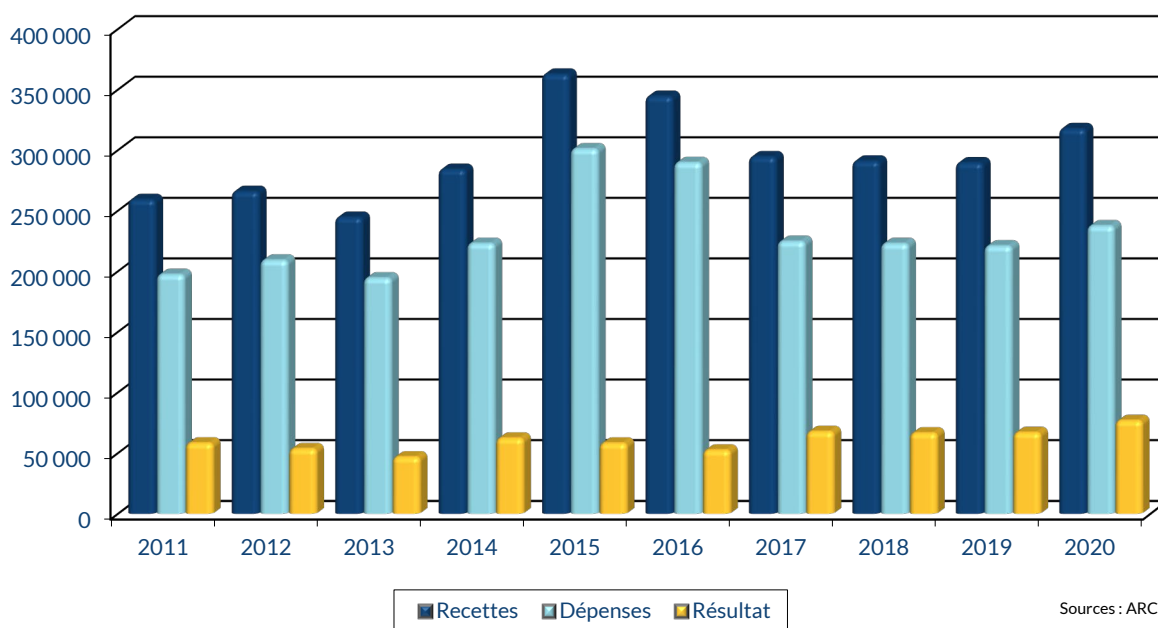


MOYENNE DE L'ACTIVITÉ EN 2020



ÉVOLUTION DE LA PROFESSION SUR 10 ANS



RENNES

8 place du Colombier
BP 40415
35 004 RENNES Cedex

VANNES

1 rue Anita Conti
56 000 VANNES

PARIS

15 avenue Trudaine
75 009 PARIS

NOM ET PRENOMS OU DÉNOMINATION		VÉTÉRINAIRE	
N° SIRET	si exercice en société (2)	AV	AS
129 Adhérents			
Résultat déterminé (2) d'après les règles « recettes-dépenses » AK			
Comptabilité tenue (2) Hors taxe CV <input checked="" type="checkbox"/> Taxe incluse CW <input checked="" type="checkbox"/>			
Si vous êtes adhérent d'un organisme agréé (association agréée ou club) AM <input checked="" type="checkbox"/> Amnée d'adhésion			
Montant des immobilisations (report du total des bases amortissables hors TVA, DA déductible de la col. 4 du tableau de la déclaration n° 2035)			
DA			
TOTAL (lignes 4 à 6) AG 322 131 101,36 %			
1 Recettes encaissées y compris les remboursements de frais (1)			
AA	321 393	101,3 %	
2 Déductions payées pour le compte des clients (2)			
AB	46	0,01 %	
3 A déduire			
AC	3 542	1,11 %	
4 Montant net des recettes [Recettes moyennes par salarié : 118.617 €]			
AD	317 805	100,0 %	
5 Produits financiers (4)			
AE	368	0,12 %	
6 Gains divers (5)			
AF	3 957	1,25 %	
TOTAL (lignes 4 à 6) AG 322 131 101,36 %			
8 Achats (6)			
BA	105 331	35,7 %	
9 Frais de Salaires nets et avantages en nature (7) [Nb moyen de salariés : 2,68]			
BB	33 453	10,37 %	
10 Charges sociales sur salaires (parts patronale et ouvrière)			
BC	20 298	6,93 %	
11 Taxe sur la valeur ajoutée			
BD			
12 Impôts et taxes Contribution économique territoriale			
BY	853	0,27 %	
13 Autres impôts (6)			
BS	823	0,26 %	
14 (9) Contribution sociale généralisée déductible			
BV	4 233	1,33 %	
15 Loyer et charges locales			
BF	14 573	4,70 %	
16 Location de matériel et de mobilier – dont redevances de collaboration (10)			
BW	3 026	0,95 %	
17 Entretien et réparations			
BX	2 997	0,96 %	
18 Personnel métraire			
BY	1 357	0,43 %	
19 Petit outillage (11)			
BZ	3 044	0,96 %	
20 Chauffage, eau, gaz, électricité			
CA	1 490	0,47 %	
21 Honoraires ne constituant pas les rétrocessions (11)			
CB	4 223	1,33 %	
22 Primes d'assurances			
CC	1 682	0,53 %	
23 Frais de véhicules (12)			
CD	6 587	2,07 %	
24 Autres frais de déplacements (voyages, ...)			
CE	724	0,23 %	
25 Charges sociales personnelles (13)			
CF	4 793	1,49 %	
26 Frais de réception, de représentation et de congrès			
CG	738	0,23 %	
27 Fournitures de bureau, Frais de documentation, de correspondance et de téléphone			
CH	3 306	1,04 %	
28 Frais d'actes et de contentieux			
CI	34	0,01 %	
29 Cotisations syndicales et professionnelles			
CJ	1 172	0,37 %	
30 Autres frais divers de gestion			
CK	3 297	1,04 %	
31 Frais financiers (14)			
CL	1 175	0,37 %	
32 Pertes diverses (15)			
CM	36	0,01 %	
TOTAL (lignes 8 à 32) BR 237 570 76,75 %			

2035 moyenne, en Euros, issue des déclarations n° 2035 des revenus 2020 des Adhérents BNC d'ARCOLIB

NOM ET PRENOMS OU DÉNOMINATION		VÉTÉRINAIRE	
N° SIRET	si exercice en société (2)	AV	AS
129 Adhérents			
4 Excédent (ligne 7 – ligne 33)			
CA	84 560	26,6 %	
5 Plus-values à court terme (16)			
CB	279	0,07 %	
6 Divers à réintégrer (17)			
CC	1 689	0,53 %	
7 Bénéfice Société civile de moyen (18)			
CD			
TOTAL (ligne 34 à 37) CE 86 528 27,23 %			
39 Insuffisance (ligne 33 – ligne 7)			
CF			
40 Frais d'établissement (19)			
CG	2		
41 Dotations aux amortissements (20)			
CH	5 569	1,75 %	
42 Moins-value à court terme			
CI			
43 Divers			
CS			
44 Déficit Société civile de moyens (18)			
CM	9 669	3,04 %	
TOTAL (lignes 39 à 44) CN 9 669 3,04 %			
45 Bénéfice (ligne 38 – ligne 45)			
CP	76 859	24,19 %	
47 Déficit (ligne 45 – ligne 38)			
CR			
Taxe sur la valeur ajoutée			
CX	62 857		
CZ			
CY	29 327		
CZ			
CU	2 500		
CZ			
CV	29 327		
CZ			
CI	4 016	1,26 %	
TOTAL (lignes 39 à 44) CN 9 669 3,04 %			
6 Contribution économique territoriale (23)			
AU			
7 Barèmes kilométriques (évaluation forfaitaire des frais de transport : autos et/ou motos) (B) et (12)			
(1) Type : T (véhicule de tourisme : M (Moto) ; V (Véhicule, scooter) ; (2) mettre une croix dans la colonne ; (3) indiquer : super, diesel, super sans plomb, GPL.			
Designation des véhicules :			
Modèle(s)	Type (1)	Puissance fiscale (2)	Barème BNC (2) (2)
	T		X
Barème BIC			
Kilomètre professionnel (3)			
Indemnités kilométriques déductibles			
Amortissements pratiqués à l'enregistrement du véhicule (au régime des immobilisations)			
Frais réels non couverts par les barèmes kilométriques			
Total A à reporter ligne 23 de l'annexe 2035 A ; total B à reporter au cadre B de la page 2 de la déclaration 2035			
A			B

2035 moyenne, en Euros, issue des déclarations n° 2035 des revenus 2020 des Adhérents BNC d'ARCOLIB

pour AJ **1 2** mois

1		NOM ET PRENOMS OU DÉNOMINATION		VÉTÉRIINAIRE											
Nature de l'activité (1)		129 Adhérents										Code activité pour les praticiens médicaux			
N° SIRET												si exercice en société (2)	AV	Nombre d'associés	AS
Résultat déterminé (2)		d'après les règles « recettes-dépenses »				AK	d'après les règles « créances-dettes »				AL				
Comptabilité tenue (2) :		Hors taxe	CV	<input checked="" type="checkbox"/>	Taxe incluse	CW	Non assujetti à la TVA				AT				
Si vous êtes adhérent d'un organisme agréé (association ou organisme mixte) ou client d'un viseur fiscal		AM	<input checked="" type="checkbox"/>	Année d'adhésion			Nombre de salariés	AP				Salaires nets perçus	AR		
Montant des immobilisations (report du total des bases amortissables hors TVA déductible de la col.4 du tableau I de la déclaration n° 2035)		DA													
R E C E T T E S	1	Recettes encaissées y compris les remboursements de frais (1)										AA	321 393	101,13 %	
	2	À déduire Débours payés pour le compte des clients (2)										AB	46	0,01 %	
	3	Honoraires rétrocedés (dont suppléments rétrocedés) (3)										AC	3 542	1,11 %	
	4	Montant net des recettes [Recettes moyennes par salarié : 118 617 €]										AD	317 805	100,00%	
	5	Produits financiers (4)										AE	368	0,12 %	
	6	Gains divers (5)										AF	3 957	1,25 %	
	7	TOTAL (ligne 4 à 6)										AG	322 131	101,36 %	
D É P E N S E S P R O F E S S I O N N E L L E S	8	Achats (6)										BA	105 331	33,14 %	
	9	Frais de personnel Salaires nets et avantages en nature (7) [Nb moyen de salariés : 2,68]										BB	33 653	10,59 %	
	10	Charges sociales sur salaires (parts patronale et ouvrière)										BC	20 298	6,39 %	
	11	Taxe sur la valeur ajoutée										BD			
	12	Impôts et taxes (8) Contribution économique territoriale										JY	853	0,27 %	
	13	Autres impôts										BS	823	0,26 %	
	14	(9) Contribution sociale généralisée déductible										BV	4 233	1,33 %	
	15	Loyer et charges locatives										BF	14 573	4,59 %	
	16	Location de matériel et de mobilier – dont redevances de collaboration (10)										BW	3 026	0,95 %	
	17	Entretien et réparations											2 997	0,94 %	
	18	Personnel intérimaire											1 357	0,43 %	
	19	Petit outillage (11)											3 044	0,96 %	
	20	Chauffage, eau, gaz, électricité											1 490	0,47 %	
	21	Honoraires ne constituant pas les rétrocessions (11)											4 223	1,33 %	
	22	Primes d'assurances											1 682	0,53 %	
	23	Frais de véhicules (12)											6 587	2,07 %	
		(cocher la case si évaluation forfaitaire) ...													
	24	Autres frais de déplacements (voyages...)...											724	0,23 %	
	25	Charges sociales personnelles (13)		dont obligatoires			BT	17 813				BK	22 916	7,21 %	
			dont cotisations facultatives Madelin	BZ	4 783	dont facultatives aux nouveaux plans d'épargne retraite	BU	320							
26	Frais de réception, de représentation et de congrès											738	0,23 %		
27	Fournitures de bureau, frais de documentation, de correspondance et de téléphone											3 306	1,04 %		
28	Frais d'actes et de contentieux											34	0,01 %		
29	Cotisations syndicales et professionnelles										BY	1 172	0,37 %		
30	Autres frais divers de gestion											3 297	1,04 %		
31	Frais financiers (14)										BN	1 175	0,37 %		
32	Pertes diverses (15)										BP	36	0,01 %		
33	TOTAL (lignes 8 à 32)										BR	237 570	74,75 %		

NOM ET PRENOMS OU DÉNOMINATION

VÉTÉRINAIRE

N° SIRET

129 Adhérents

DÉTERMINATION DU RÉSULTAT	4	34	Excédent (ligne 7 – ligne 33)					CA	84 560	26,61 %	
		35	Plus-values à court terme (16)					CB	279	0,09 %	
		36	Divers à réintégrer (17)					CC	1 689	0,53 %	
		37	Bénéfice Société civile de moyen (18)					CD			
		38	TOTAL (ligne 34 à 37)					CE	86 528	27,23 %	
		39	Insuffisance (ligne 33 – ligne 7)					CF			
		40	Frais d'établissement (19)					CG	2		
		41	Dotations aux amortissements (20)					CH	5 569	1,75 %	
		42	Moins-value à court terme					CK	81	0,03 %	
		43	Divers à déduire (21)	dont exonération sur le bénéfice « zone franche urbaine territoire entrepreneur »	CS				CL	4 016	1,26 %
	dont exonération sur le bénéfice « entreprise nouvelle »			AW	2 500	dont l'abondement sur l'épargne salariale	CT	574			
	dont exonération « jeunes entreprises innovantes »			CU		dont exonération sur le bénéfice « jeunes artistes »	CO				
	dont exonération médecins « zones déficitaires en offre de soins »			CI		dont déductions « médecins conventionnés de secteur I »	CQ				
		44	Déficit Société civile de moyens (18)					CM			
	45	TOTAL (lignes 39 à 44)					CN	9 669	3,04 %		
	46	Bénéfice (ligne 38 – ligne 45)					CP	76 859	24,18 %		
	47	Déficit (ligne 45 – ligne 38)					CR				
5	Taxe sur la valeur ajoutée	Montant de la TVA afférente aux recettes brutes :					CX	62 857			
		Montant de la TVA afférente aux achats (biens et services autres qu'immobilisations) :					CY	29 327			
		dont montant de la TVA afférente aux honoraires récédés :					CZ	696			
6	Contribution économique territoriale (23)	Recettes provenant d'activités exonérées à titre permanent :					AU				
7	Barèmes kilométriques (évaluation forfaitaire des frais de transport : autos et/ou motos) (B) et (12) (1) Type : T (véhicule de tourisme ; M (Moto) ; V (Vélocycle, scooter) ; (2) mettre une croix dans la colonne ; (3) indiquer : super, diesel, super sans plomb, GPL.										
Désignation des véhicules :		Puissance fiscale	Barème BNC (2)	Barème BIC		Kilométrage professionnel	Indemnités kilométriques déductibles	Amortissements pratiqués à réintégrer (si véhicules inscrits au registre des immobilisations)			
Modèle(s)	Type (1)			(2)	Type de carburant (3)						
	T		X			15 337					
Frais réels non couverts par les barèmes kilométriques ----->											
Total A à reporter ligne 23 de l'annexe 2035 A ; total B à reporter au cadre B de la page 2 de la déclaration 2035							A		B		

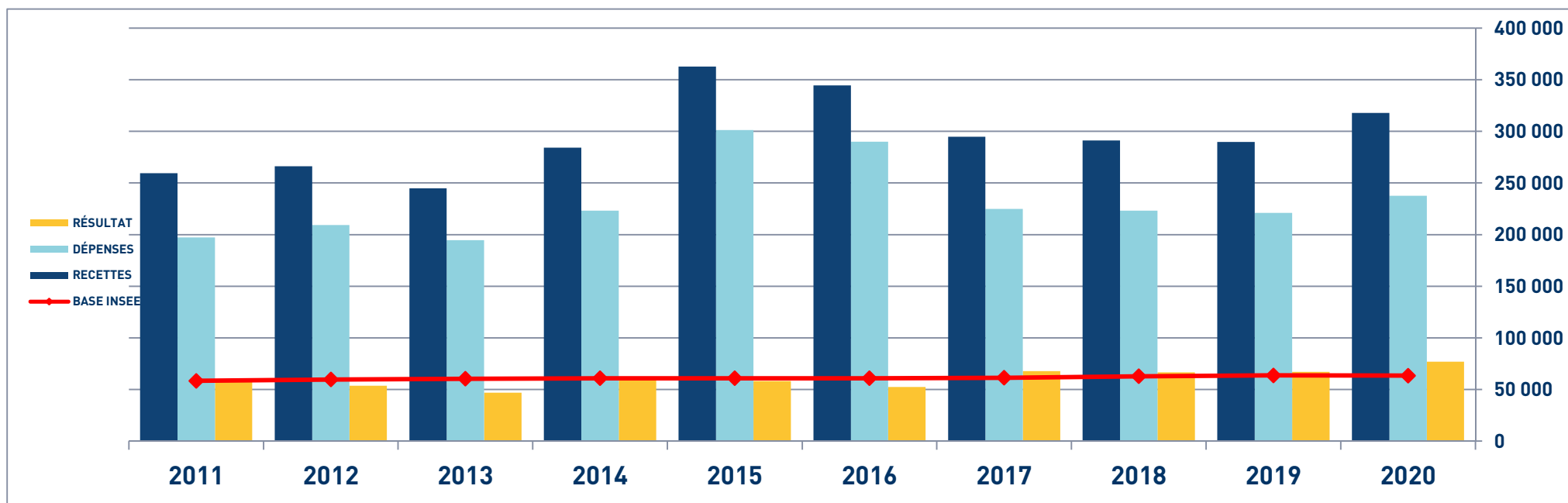
STATISTIQUES PAR TRANCHES DE RECETTES - VÉTÉRINAIRE

2020		Tranche n° 1		Tranche n° 2		Tranche n° 3		Tranche n° 4		Tranche n° 5	
		de 0 € à 81 873 €		de 81 874 € à 184 053 €		de 184 054 € à 337 502 €		de 337 503 € à 632 928 €		de 632 929 € à 2 608 613 €	
		29 Adhérents		29 Adhérents		29 Adhérents		29 Adhérents		17 Adhérents	
RECETTES	Recettes encaissées	38 059	100,04 %	139 360	100,38 %	262 279	100,32 %	468 777	102,70 %	961 793	100,41 %
	A déduire : Débours payés					7		89	0,02 %	189	0,02 %
	Honoraires rétrocedés	17	0,04 %	527	0,38 %	832	0,32 %	12 219	2,68 %	3 695	0,39 %
	Montant net des Recettes	38 042	100,00 %	138 833	100,00 %	261 440	100,00 %	456 469	100,00 %	957 909	100,00 %
	Produits financiers	24	0,06 %	20	0,01 %	353	0,14 %	270	0,06 %	1 715	0,18 %
Gains divers	6 354	16,70 %	1 680	1,21 %	2 239	0,86 %	4 347	0,95 %	5 989	0,63 %	
TOTAL RECETTES		44 420	116,77 %	140 534	101,23 %	264 032	100,99 %	461 086	101,01 %	965 613	100,80 %
DÉPENSES	Achats	5 870	15,43 %	35 118	25,30 %	81 934	31,34 %	152 991	33,52 %	355 118	37,07 %
	Salaires nets	261	0,69 %	4 729	3,41 %	23 072	8,82 %	55 352	12,13 %	123 545	12,90 %
	Charges sociales sur salaires	402	1,06 %	2 201	1,59 %	13 035	4,99 %	35 768	7,84 %	73 491	7,67 %
	Taxe sur la Valeur Ajoutée										
	Contrib. Économique Territoriale	298	0,78 %	574	0,41 %	604	0,23 %	790	0,17 %	2 732	0,29 %
	Autres impôts	95	0,25 %	425	0,31 %	656	0,25 %	1 413	0,31 %	1 996	0,21 %
	CSG déductible	572	1,50 %	1 619	1,17 %	3 863	1,48 %	5 600	1,23 %	12 840	1,34 %
	Loyers et charges locatives	1 948	5,12 %	9 836	7,08 %	12 160	4,65 %	20 188	4,42 %	38 817	4,05 %
	Location de matériel et mobilier	429	1,13 %	1 790	1,29 %	4 096	1,57 %	4 968	1,09 %	4 517	0,47 %
	- Entretien et réparations	487	1,28 %	1 732	1,25 %	2 605	1,00 %	3 421	0,75 %	9 908	1,03 %
	- Personnel intérimaire			33	0,02 %	115	0,04 %	5 738	1,26 %	258	0,03 %
	- Petit outillage	725	1,91 %	3 046	2,19 %	2 309	0,88 %	4 449	0,97 %	5 413	0,57 %
	- Chauffage, eau, gaz, électricité	152	0,40 %	948	0,68 %	1 492	0,57 %	2 333	0,51 %	3 293	0,34 %
	- Honoraires non rétrocedés	1 435	3,77 %	2 705	1,95 %	3 178	1,22 %	7 220	1,58 %	8 234	0,86 %
	- Primes d'assurances	966	2,54 %	1 194	0,86 %	1 222	0,47 %	2 094	0,46 %	3 771	0,39 %
	TOTAL TRAVAUX, FOURNITURES & SERVICES EXTÉRIEURS	3 766	9,90 %	9 659	6,96 %	10 921	4,18 %	25 257	5,53 %	30 878	3,22 %
	- Frais de véhicules	4 432	11,65 %	4 969	3,58 %	5 638	2,16 %	6 977	1,53 %	13 045	1,36 %
	- Autres frais de déplacements	345	0,91 %	844	0,61 %	204	0,08 %	1 316	0,29 %	1 099	0,11 %
	TOTAL TRANSPORTS ET DÉPLACEMENTS	4 777	12,56 %	5 813	4,19 %	5 842	2,23 %	8 293	1,82 %	14 143	1,48 %
	- Charges sociales Obligatoires	6 494	17,07 %	10 994	7,92 %	17 790	6,80 %	20 645	4,52 %	42 097	4,39 %
	- Charges sociales Facultatives Madelin	1 836	4,83 %	3 458	2,49 %	3 884	1,49 %	4 803	1,05 %	13 447	1,40 %
	- Charges sociales Facultatives NPER	17	0,04 %	922	0,66 %	424	0,16 %	59	0,01 %		
	CHARGES SOCIALES PERSONNELLES	8 347	21,94 %	15 375	11,07 %	22 098	8,45 %	25 508	5,59 %	55 544	5,80 %
- Frais de réception, représentation, congrès	401	1,05 %	621	0,45 %	576	0,22 %	778	0,17 %	1 564	0,16 %	
- Fournitures de bureau, documentation, ...	1 043	2,74 %	2 021	1,46 %	2 585	0,99 %	4 795	1,05 %	7 887	0,82 %	
- Frais d'actes et contentieux	5	0,01 %	13	0,01 %	50	0,02 %	48	0,01 %	76	0,01 %	
- Cotisations syndicales et professionnelles	607	1,60 %	779	0,56 %	1 181	0,45 %	1 550	0,34 %	2 068	0,22 %	
- Autres frais divers de gestion	384	1,01 %	1 468	1,06 %	2 869	1,10 %	5 553	1,22 %	7 921	0,83 %	
TOTAL FRAIS DIVERS DE GESTION	2 439	6,41 %	4 901	3,53 %	7 262	2,78 %	12 724	2,79 %	19 517	2,04 %	
Frais financiers	177	0,47 %	522	0,38 %	605	0,23 %	1 734	0,38 %	3 914	0,41 %	
Pertes diverses			49	0,04 %	37	0,01 %	27	0,01 %	81	0,01 %	
TOTAL DÉPENSES	29 384	77,24 %	92 611	66,71 %	186 187	71,22 %	350 613	76,81 %	737 137	76,95 %	
RÉSULTAT	Excédent	15 036	39,52 %	47 922	34,52 %	77 845	29,78 %	110 473	24,20 %	228 476	23,85 %
	Plus-values à court terme			52	0,04 %	431	0,16 %	129	0,03 %	1 071	0,11 %
	Divers à réintégrer	1 006	2,64 %	2 244	1,62 %	3 163	1,21 %	707	0,15 %	669	0,07 %
	Bénéfice SCM										
	Frais d'établissement			10	0,01 %						
	Dotation aux amortissements	1 689	4,44 %	2 880	2,07 %	3 729	1,43 %	6 396	1,40 %	18 076	1,89 %
	Moins-values à court terme			65	0,05 %	6		290	0,06 %		
	Divers à déduire	1 865	4,90 %	528	0,38 %	3 088	1,18 %	3 700	0,81 %	15 192	1,59 %
	Déficit SCM										
	RÉSULTAT	12 487	32,82 %	46 736	33,66 %	74 614	28,54 %	100 923	22,11 %	196 947	20,56 %
Nb moyen de salariés				0,4		1,5		2,6		4,6	
Kilométrage moyen		12 402 km		14 241 km		17 795 km		16 552 km		17 126 km	

VÉTÉRINAIRE - ÉVOLUTION SUR 10 ANS

En eUR05

Année	2011	% Var.	2012	% Var.	2013	% Var.	2014	% Var.	2015	% Var.	2016	% Var.	2017	% Var.	2018	% Var.	2019	% Var.	2020
Nb Adhérents	81	11/12	94	12/13	96	13/14	134	14/15	228	15/16	232	16/17	224	17/18	211	18/19	142	19/20	129
RECETTES NETTES	259 262	2,58	265 950	-8,02	244 616	16,17	284 169	27,66	362 765	-5,04	344 498	-14,49	294 573	-1,22	290 993	-0,48	289 601	9,74	317 805
Achats	102 845		104 167		89 155		104 544		132 222		127 146		99 759		94 093		95 647		105 331
Ch. de Personnel	34 418		38 602		38 419		42 728		50 775		51 408		49 231		50 934		48 450		53 951
Impôts et Taxes	4 126		5 224		4 973		6 506		14 217		11 605		7 802		8 252		8 420		5 909
Transport et Dépl.	8 420		8 554		8 174		8 252		9 496		11 573		8 243		8 559		8 276		7 311
Ch. Soc. Perso.	15 959		19 100		19 555		22 772		49 874		47 133		20 571		21 168		21 589		22 916
Autres Charges	31 666		33 626		34 303		38 268		44 576		40 968		39 196		39 951		38 583		42 152
TOTAL DÉPENSES	197 434	6,00	209 273	-7,02	194 579	14,64	223 070	35,01	301 160	-3,76	289 833	-22,44	224 802	-0,82	222 957	-0,89	220 965	7,51	237 570
RÉSULTAT NET	58 307	-8,05	53 613	-12,61	46 853	32,97	62 299	-6,52	58 236	-9,81	52 524	29,03	67 773	-1,70	66 619	0,52	66 965	14,77	76 859



VÉTÉINAIRE

SYNTHÈSE DES 20 DERNIÈRES ANNÉES

en euros

ANNÉES :	2001	2002	2003	2004	2005	2006	2007	2008	2009	2010	2011	2012	2013	2014	2015	2016	2017	2018	2019	2020
RECETTES	182 099	237 877	234 677	263 246	254 312	279 513	261 802	265 925	268 707	265 354	259 262	265 950	244 616	284 169	362 765	344 498	294 573	290 993	289 601	317 805
DÉPENSES	140 697	187 489	184 694	204 688	201 780	222 469	204 248	206 420	208 362	206 303	197 434	209 273	194 579	223 070	301 160	289 833	224 802	222 957	220 965	237 570
RÉSULTAT	44 076	53 917	48 132	57 541	50 841	56 687	54 740	57 071	57 416	56 662	58 307	53 613	46 853	62 299	58 236	52 524	67 773	66 619	66 965	76 859

