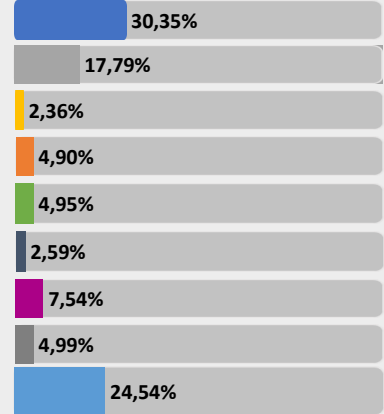
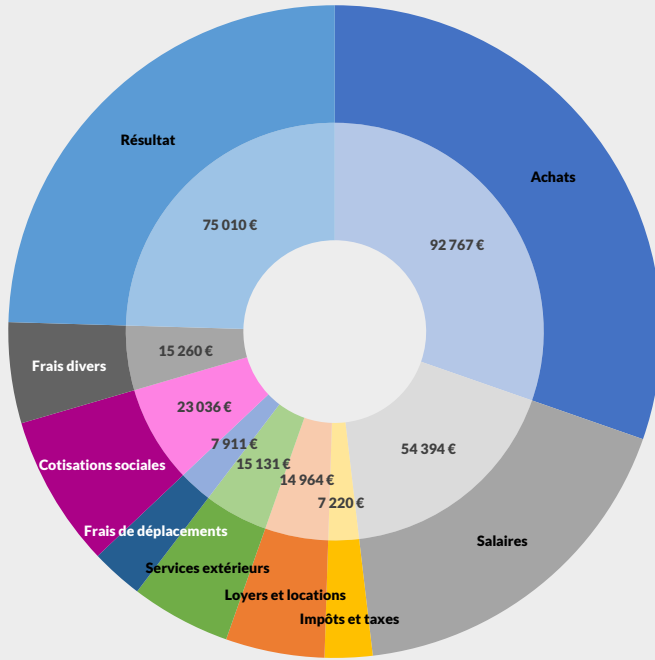




REVENUS 2022

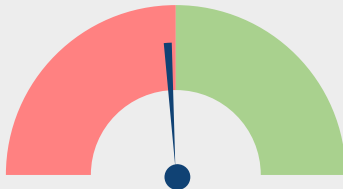
Nombre : 138 adhérents

Répartition des recettes nettes

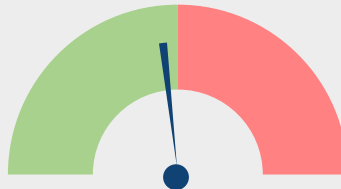


Evolutions des postes entre 2021 et 2022

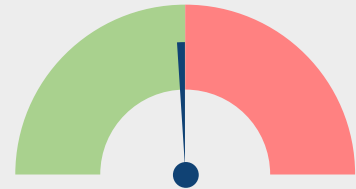
Recettes nettes



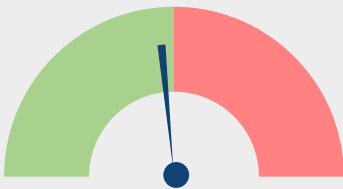
Achats



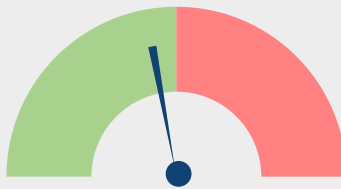
Impôts et taxes



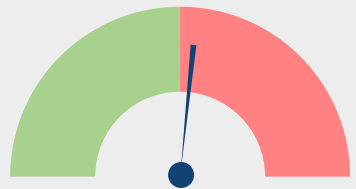
Loyers et Locations



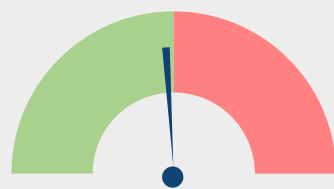
Travaux, Fournitures et Services ext.



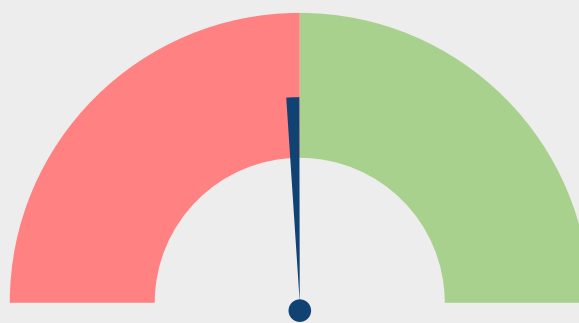
Frais de déplacements



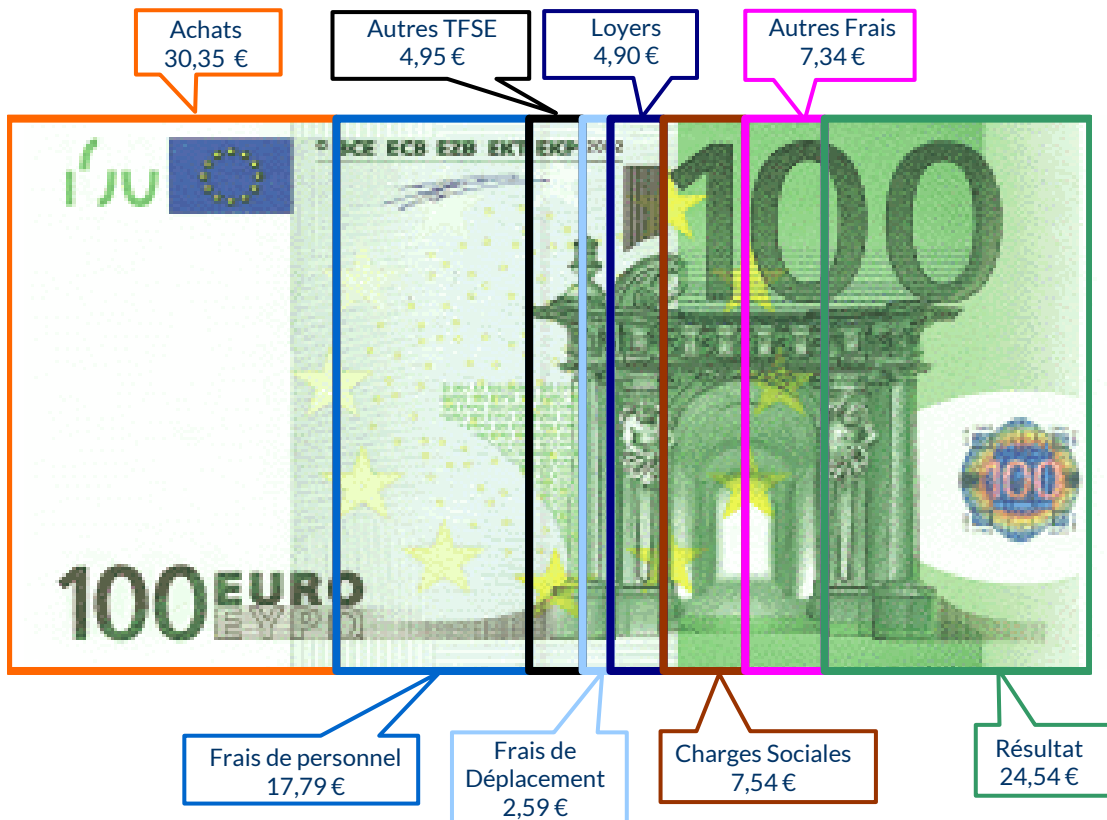
Cotisations sociales exploitant



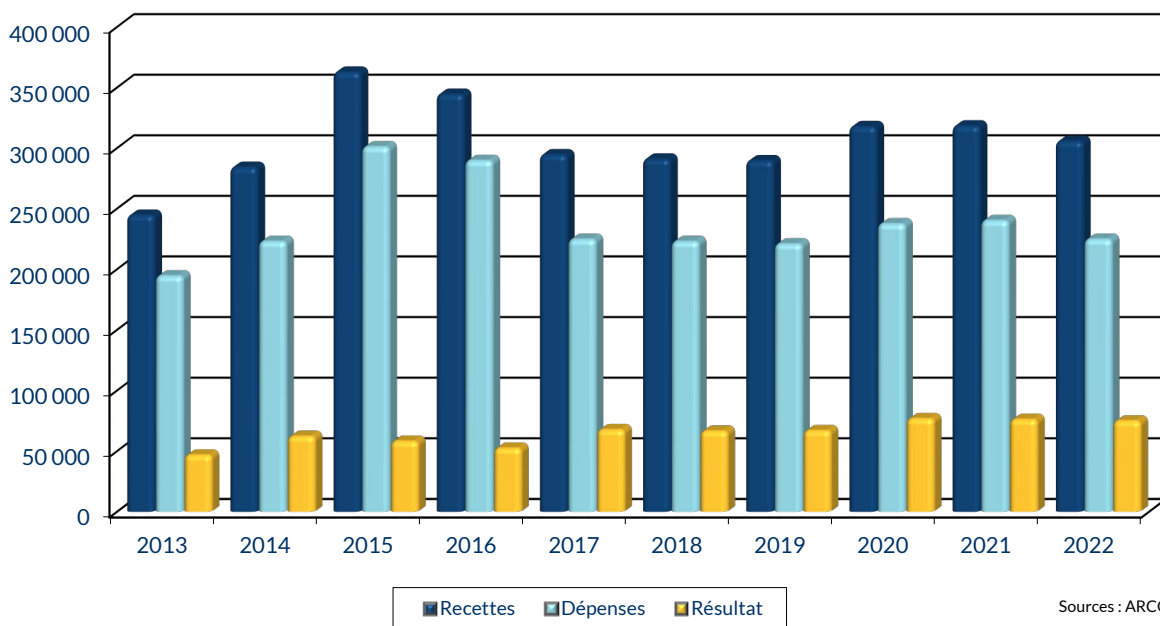
Résultat



UTILISATION DE 100 € DE RECETTES EN 2022



ÉVOLUTION DE LA PROFESSION SUR 10 ANS



RENNES
8 place du Colombier
BP 40415
35 004 RENNES Cedex

VANNES
1 rue Anita Conti
56 000 VANNES

PARIS
15 avenue Trudaine
75 009 PARIS

☎ : 02 23 300 600 – @ : contact@arcolib.fr

pour AJ **1** | **2** | mois

1		NOM ET PRENOMS OU DÉNOMINATION		VÉTÉRIINAIRE														
Nature de l'activité (1)		138 Adhérents										Code activité pour les praticiens médicaux						
N° SIRET												si exercice en société (2)		AV	Nombre d'associés		AS	
Résultat déterminé (2)		d'après les règles « recettes-dépenses »						AK	d'après les règles « créances-dettes »						AL			
Comptabilité tenue (2) :		Hors taxe	CV	<input checked="" type="checkbox"/>	Taxe incluse	CW	Non assujetti à la TVA						AT					
Si vous êtes adhérent d'un organisme agréé (association ou organisme mixte) ou client d'un viseur fiscal		AM	<input checked="" type="checkbox"/>	Année d'adhésion			Nombre de salariés	AP				Salaires nets perçus	AR					
Montant des immobilisations (report du total des bases amortissables hors TVA déductible de la col.4 du tableau I de la déclaration n° 2035)		DA																
R E C E T T E S	1	Recettes encaissées y compris les remboursements de frais (1)											AA	312 409	102,20 %			
	2	À déduire Débours payés pour le compte des clients (2)											AB	32	0,01 %			
	3	Honoraires rétrocedés (dont suppléments rétrocedés) (3)											AC	6 684	2,19 %			
	4	Montant net des recettes											AD	305 693	100,00 %			
	5	Produits financiers (4)											AE	310	0,10 %			
	6	Gains divers (5)											AF	2 080	0,68 %			
	7	TOTAL (ligne 4 à 6)											AG	308 083	100,78 %			
D É P E N S E S P R O F E S S I O N N E L L E S	8	Achats (6)											BA	92 767	30,35 %			
	9	Frais de personnel		Salaires nets et avantages en nature (7)									BB	35 082	11,48 %			
	10			Charges sociales sur salaires (parts patronale et ouvrière)									BC	19 311	6,32 %			
	11			Taxe sur la valeur ajoutée									BD					
	12	Impôts et taxes (8)		Contribution économique territoriale									JY	713	0,23 %			
	13			Autres impôts									BS	1 236	0,40 %			
	14			(9) Contribution sociale généralisée déductible									BV	5 271	1,72 %			
	15	Loyer et charges locatives											BF	12 362	4,04 %			
	16	Location de matériel et de mobilier – dont redevances de collaboration (10)							BW	12	BG	2 602	0,85 %					
	17	Entretien et réparations			3 428			1,12 %			Total : Travaux, Fournitures et Services Extérieurs	BH	15 132	4,95 %				
	18	Personnel intérimaire			1 735			0,57 %										
	19	Petit outillage (11)			2 419			0,79 %										
	20	Chauffage, eau, gaz, électricité			1 679			0,55 %										
	21	Honoraires ne constituant pas les rétrocessions (11)			4 287			1,40 %										
	22	Primes d'assurances			1 583			0,52 %										
	23	Frais de véhicules (12)			6 931			2,27 %										
		(cocher la case si évaluation forfaitaire)			...						Total : Transport et déplacements	BJ	7 911	2,59 %				
24	Autres frais de déplacements (voyages...)...			980			0,32 %											
25	Charges sociales personnelles (13)		dont obligatoires					BT	18 839			BK	23 036	7,54 %				
			dont cotisations facultatives Madelin		BZ	3 835		dont facultatives aux nouveaux plans d'épargne retraite		BU	361							
26	Frais de réception, de représentation et de congrès			855			0,28 %			Total : Frais divers de gestion	BM	8 432	2,76 %					
27	Fournitures de bureau, frais de documentation, de correspondance et de téléphone			3 011			0,98 %											
28	Frais d'actes et de contentieux			43			0,01 %											
29	Cotisations syndicales et professionnelles			BY	1 070		0,35 %											
30	Autres frais divers de gestion			3 452			1,13 %											
31	Frais financiers (14)											BN	772	0,25 %				
32	Pertes diverses (15)											BP	210	0,07 %				
33	TOTAL (lignes 8 à 32)											BR	224 839	73,55 %				

NOM ET PRENOMS OU DÉNOMINATION **VÉTÉRINAIRE**

N° SIRET

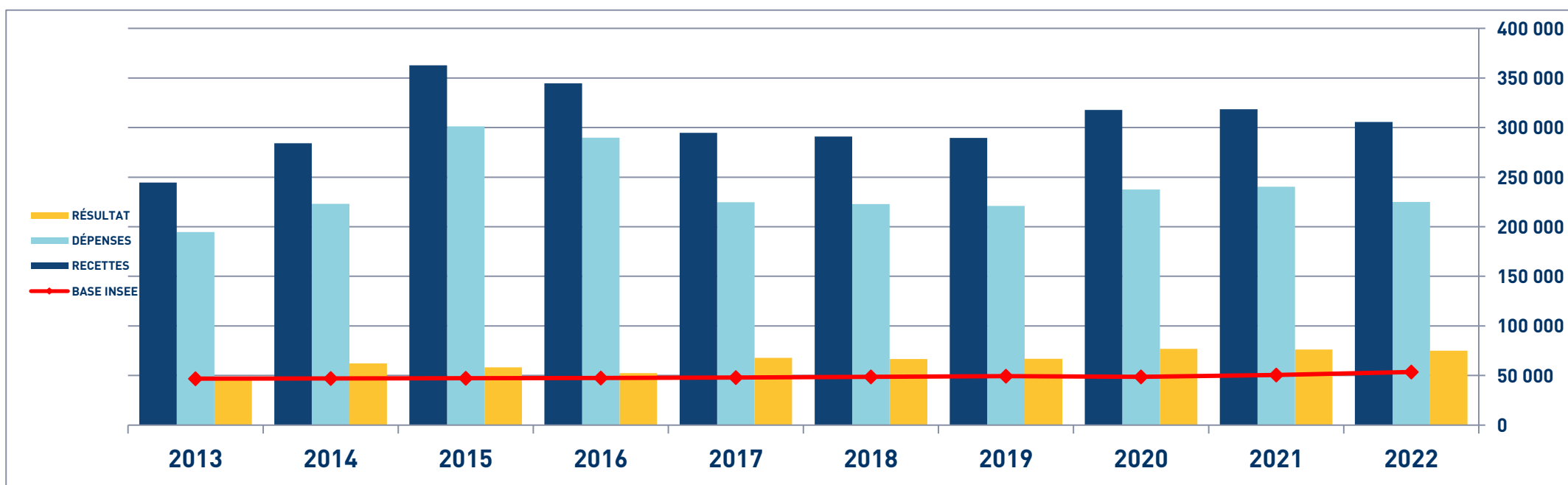
138 Adhérents

DÉTÉRMINATION DU RÉSULTAT	4	34	Excédent (ligne 7 – ligne 33)					CA	83 244	27,23 %		
		35	Plus-values à court terme (16)					CB	269	0,09 %		
		36	Divers à réintégrer (17)					CC	2 254	0,74 %		
		37	Bénéfice Société civile de moyen (18)					CD				
		38	TOTAL (ligne 34 à 37)					CE	85 768	28,06 %		
		39	Insuffisance (ligne 33 – ligne 7)					CF				
		40	Frais d'établissement (19)					CG				
		41	Dotation aux amortissements (20)					CH	5 195	1,70 %		
			dont amortissement des éléments incorporels du fonds qui sont indissociables (art. 39, 1 – 2°, al. 3)					BE				
		42	Moins-value à court terme					CK	65	0,02 %		
		43	Divers à déduire (21)	dont exonération sur le bénéfice « zone franche urbaine territoire entrepreneur »	CS		dont l'abondement sur l'épargne salariale	CT	459	CL	5 497	1,80 %
				dont exonération sur le bénéfice « entreprise nouvelle »	AW	5 005	dont exonération sur le bénéfice « jeunes artistes »	CO				
				dont exonération « jeunes entreprises innovantes »	CU		dont déductions « médecins conventionnés de secteur I »	CQ				
				dont exonération médecins « zones déficitaires en offre de soins »	CI		dont aides Fonds de solidarité Covid	CJ				
	44	Déficit Société civile de moyens (18)					CM					
	45	TOTAL (lignes 39 à 44)					CN	10 757	3,52 %			
	46	Bénéfice (ligne 38 – ligne 45)					CP	75 010	24,54 %			
	47	Déficit (ligne 45 – ligne 38)					CR					
	5	Taxe sur la valeur ajoutée					Montant de la TVA afférente aux recettes brutes :	CX	57 907			
							Montant de la TVA afférente aux achats (biens et services autres qu'immobilisations) :	CY	26 422			
							dont montant de la TVA afférente aux honoraires rétrocédés :	CZ	957			
	6	Contribution économique territoriale (23)	Recettes provenant d'activités exonérées à titre permanent :					AU	1 374			
	7	Barèmes kilométriques (évaluation forfaitaire des frais de transport : autos et/ou motos) (B) et (12) (1) Type : T (véhicule de tourisme ; M (Moto) ; V (Vélocycle, scooter) ; (2) mettre une croix dans la colonne ; (3) indiquer : thermique, à hydrogène, hybride, électrique ; (4) indiquer : diesel, super sans plomb, GPL.										
	Désignation des véhicules :		Puissance fiscale	Barème BNC (2)	Barème BIC (2)	Motorisation (3)	Type de carburant (4)	Kilométrage professionnel	Indemnités kilométriques déductibles	Amortissements pratiqués à réintégrer (si véhicules inscrits au registre des immobilisations)		
	Modèle(s)	Type (1)										
				X				16 409				
	Frais réels non couverts par les barèmes kilométriques ----->											
	Total A à reporter ligne 23 de l'annexe 2035 A ; total B à reporter au cadre B de la page 2 de la déclaration 2035								A		B	

VÉTÉRINAIRE - ÉVOLUTION SUR 10 ANS

En e€uros

Année	2013	% Var.	2014	% Var.	2015	% Var.	2016	% Var.	2017	% Var.	2018	% Var.	2019	% Var.	2020	% Var.	2021	% Var.	2022
Nb Adhérents	96	13/14	134	14/15	228	15/16	232	16/17	224	17/18	211	18/19	142	19/20	129	20/21	136	21/22	138
RECETTES NETTES	244 616	16,17	284 169	27,66	362 765	-5,04	344 498	-14,49	294 573	-1,22	290 993	-0,48	289 601	9,74	317 805	0,18	318 373	-3,98	305 693
Achats	89 155		104 544		132 222		127 146		99 759		94 093		95 647		105 331		101 293		92 767
Ch. de Personnel	38 419		42 728		50 775		51 408		49 231		50 934		48 450		53 951		56 084		54 393
Impôts et Taxes	4 973		6 506		14 217		11 605		7 802		8 252		8 420		5 909		7 326		7 220
Transport et Dépl.	8 174		8 252		9 496		11 573		8 243		8 559		8 276		7 311		7 524		7 911
Ch. Soc. Perso.	19 555		22 772		49 874		47 133		20 571		21 168		21 589		22 916		24 010		23 036
Autres Charges	34 303		38 268		44 576		40 968		39 196		39 951		38 583		42 152		43 996		39 512
TOTAL DÉPENSES	194 579	14,64	223 070	35,01	301 160	-3,76	289 833	-22,44	224 802	-0,82	222 957	-0,89	220 965	7,51	237 570	1,12	240 233	-6,41	224 839
RÉSULTAT NET	46 853	32,97	62 299	-6,52	58 236	-9,81	52 524	29,03	67 773	-1,70	66 619	0,52	66 965	14,77	76 859	-0,82	76 230	-1,60	75 010

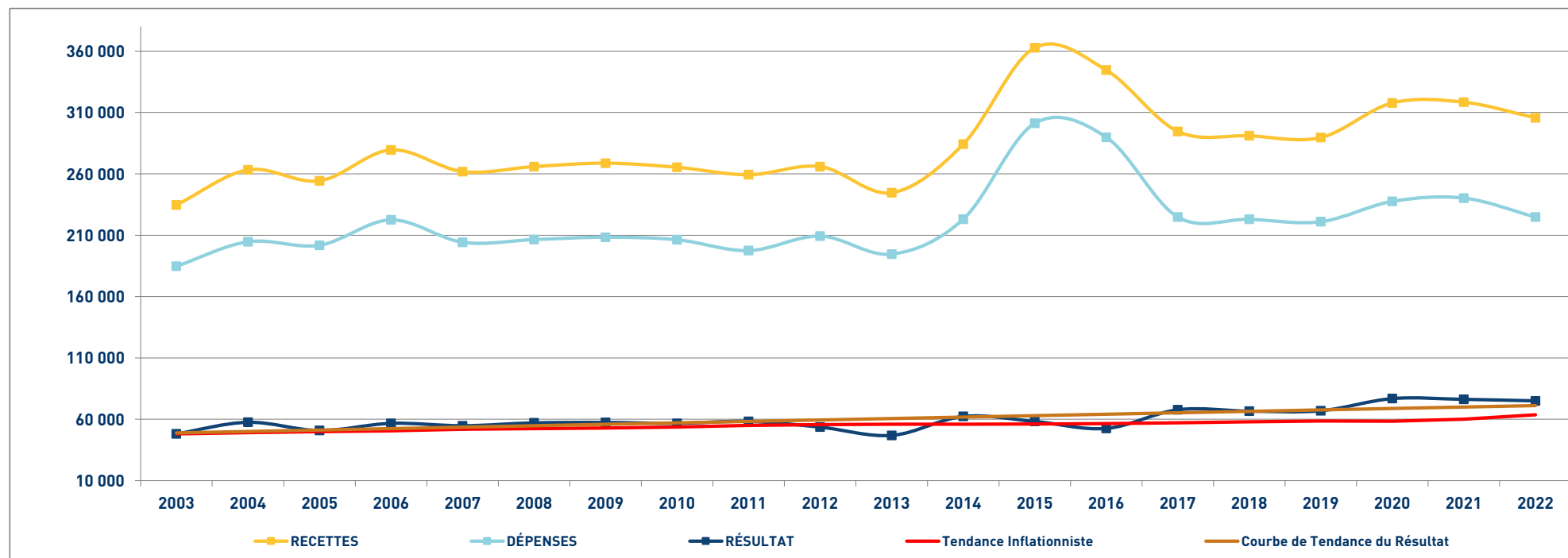


VÉTÉINAIRE


SYNTHÈSE DES 20 DERNIÈRES ANNÉES

en euros

ANNÉES :	2003	2004	2005	2006	2007	2008	2009	2010	2011	2012	2013	2014	2015	2016	2017	2018	2019	2020	2021	2022
RECETTES	234 677	263 246	254 312	279 513	261 802	265 925	268 707	265 354	259 262	265 950	244 616	284 169	362 765	344 498	294 573	290 993	289 601	317 805	318 373	305 693
DÉPENSES	184 694	204 688	201 780	222 469	204 248	206 420	208 362	206 303	197 434	209 273	194 579	223 070	301 160	289 833	224 802	222 957	220 965	237 570	240 233	224 839
RÉSULTAT	48 132	57 541	50 841	56 687	54 740	57 071	57 416	56 662	58 307	53 613	46 853	62 299	58 236	52 524	67 773	66 619	66 965	76 859	76 230	75 010



STATISTIQUES PAR TRANCHES DE RECETTES - VÉTÉRINAIRE

 2022		Tranche n° 1		Tranche n° 2		Tranche n° 3		Tranche n° 4		Tranche n° 5	
		de 0 € à 68 980 €		de 68 981 € à 135 210 €		de 135 211 € à 241 743 €		de 241 744 € à 453 922 €		de 453 923 € à 3 142 546 €	
		29 Adhérents		29 Adhérents		28 Adhérents		29 Adhérents		27 Adhérents	
RECETTES	Recettes encaissées	45 529	103,47 %	102 032	104,40 %	180 128	100,35 %	347 944	101,25 %	911 079	102,57 %
	A déduire : Débours payés							151	0,04 %	1	
	A déduire : Honoraires rétrocedés	1 528	3,47 %	4 300	4,40 %	622	0,35 %	4 137	1,20 %	22 816	2,57 %
	Montant net des Recettes	44 001	10	97 733	10	179 506	10	343 655	10	888 262	10
	Produits financiers	12	0,03 %	7	0,01 %	69	0,04 %	155	0,05 %	1 330	0,15 %
Gains divers	885	2,01 %	403	0,41 %	1 353	0,75 %	2 713	0,79 %	5 117	0,58 %	
TOTAL RECETTES		44 899	102,04 %	98 143	100,42 %	180 928	100,79 %	346 524	100,83 %	894 709	100,73 %
DÉPENSES	Achats	4 412	10,03 %	9 080	9,29 %	44 021	24,52 %	102 604	29,86 %	312 301	35,16 %
	Salaires nets	17	0,04 %	893	0,91 %	9 395	5,23 %	42 900	12,48 %	125 817	14,16 %
	Charges sociales sur salaires	36	0,08 %	323	0,33 %	4 776	2,66 %	25 929	7,55 %	67 522	7,60 %
	Taxe sur la Valeur Ajoutée										
	Contrib. Économique Territoriale	334	0,76 %	388	0,40 %	545	0,30 %	860	0,25 %	1 484	0,17 %
	Autres impôts	516	1,17 %	1 152	1,18 %	783	0,44 %	1 487	0,43 %	2 157	0,24 %
	CSG déductible	1 584	3,60 %	3 821	3,91 %	5 226	2,91 %	5 384	1,57 %	10 694	1,20 %
	Loyers et charges locatives	1 037	2,36 %	4 196	4,29 %	7 813	4,35 %	17 436	5,07 %	32 421	3,65 %
	Location de matériel et mobilier	85	0,19 %	257	0,26 %	2 594	1,45 %	4 226	1,23 %	6 229	0,70 %
	- Entretien et réparations	439	1,00 %	899	0,92 %	1 944	1,08 %	4 056	1,18 %	10 338	1,16 %
	- Personnel intérimaire	129	0,29 %			125	0,07 %	118	0,03 %	8 536	0,96 %
	- Petit outillage	532	1,21 %	364	0,37 %	1 267	0,71 %	2 823	0,82 %	7 261	0,82 %
	- Chauffage, eau, gaz, électricité	94	0,21 %	344	0,35 %	1 192	0,66 %	2 059	0,60 %	4 753	0,54 %
	- Honoraires non rétrocedés	1 338	3,04 %	1 580	1,62 %	2 625	1,46 %	5 303	1,54 %	10 811	1,22 %
	- Primes d'assurances	562	1,28 %	785	0,80 %	1 238	0,69 %	1 749	0,51 %	3 627	0,41 %
	TOTAL TRAVAUX, FOURNITURES & SERVICES EXTÉRIEURS	3 096	7,04 %	3 972	4,06 %	8 391	4,67 %	16 108	4,69 %	45 327	5,10 %
	- Frais de véhicules	4 260	9,68 %	6 451	6,60 %	6 641	3,70 %	6 656	1,94 %	10 752	1,21 %
	- Autres frais de déplacements	1 070	2,43 %	1 448	1,48 %	669	0,37 %	414	0,12 %	1 201	0,14 %
	TOTAL TRANSPORTS ET DÉPLACEMENTS	5 330	12,11 %	7 899	8,08 %	7 310	4,07 %	7 070	2,06 %	11 953	1,35 %
	- Charges sociales Obligatoires	7 456	16,95 %	16 009	16,38 %	18 368	10,23 %	18 794	5,47 %	34 892	3,93 %
	- Charges sociales Facultatives Madelin	1 613	3,67 %	3 804	3,89 %	4 007	2,23 %	3 780	1,10 %	6 327	0,71 %
- Charges sociales Facultatives NPER	142	0,32 %	59	0,06 %	1 086	0,60 %	471	0,14 %			
CHARGES SOCIALES PERSONNELLES	9 210	20,93 %	19 871	20,33 %	23 462	13,07 %	23 045	6,71 %	41 219	4,64 %	
- Frais de réception, représentation, congrès	342	0,78 %	609	0,62 %	569	0,32 %	701	0,20 %	2 089	0,24 %	
- Fournitures de bureau, documentation, ...	732	1,66 %	815	0,83 %	2 304	1,28 %	3 449	1,00 %	7 801	0,88 %	
- Frais d'actes et contentieux	3	0,01 %			80	0,04 %	50	0,01 %	82	0,01 %	
- Cotisations syndicales et professionnelles	444	1,01 %	543	0,56 %	844	0,47 %	1 300	0,38 %	2 189	0,25 %	
- Autres frais divers de gestion	511	1,16 %	1 197	1,22 %	1 498	0,83 %	3 855	1,12 %	10 385	1,17 %	
TOTAL FRAIS DIVERS DE GESTION	2 033	4,62 %	3 165	3,24 %	5 295	2,95 %	9 355	2,72 %	22 547	2,54 %	
Frais financiers	163	0,37 %	112	0,11 %	643	0,36 %	595	0,17 %	2 344	0,26 %	
Pertes diverses	2		82	0,08 %	30	0,02 %	134	0,04 %	811	0,09 %	
TOTAL DÉPENSES	27 855	63,31 %	55 211	56,49 %	120 284	67,01 %	257 134	74,82 %	682 828	76,87 %	
RÉSULTAT	Excédent	17 043	38,73 %	42 931	43,93 %	60 644	33,78 %	89 389	26,01 %	211 881	23,85 %
	Plus-values à court terme	136	0,31 %					476	0,14 %	721	0,08 %
	Divers à réintégrer	836	1,90 %	711	0,73 %	172	0,10 %	1 019	0,30 %	8 731	0,98 %
	Bénéfice SCM										
	Frais d'établissement			2							
	Dotation aux amortissements	642	1,46 %	1 026	1,05 %	3 049	1,70 %	5 520	1,61 %	15 854	1,78 %
	Moins-values à court terme	15	0,03 %			126	0,07 %	18	0,01 %	167	0,02 %
	Divers à déduire	453	1,03 %					737	0,21 %	26 817	3,02 %
	Déficit SCM										
	RÉSULTAT	16 906	38,42 %	42 614	43,60 %	57 641	32,11 %	84 609	24,62 %	178 494	20,09 %
Kilométrage moyen		10 973 km		14 708 km		15 579 km		17 840 km		25 565 km	