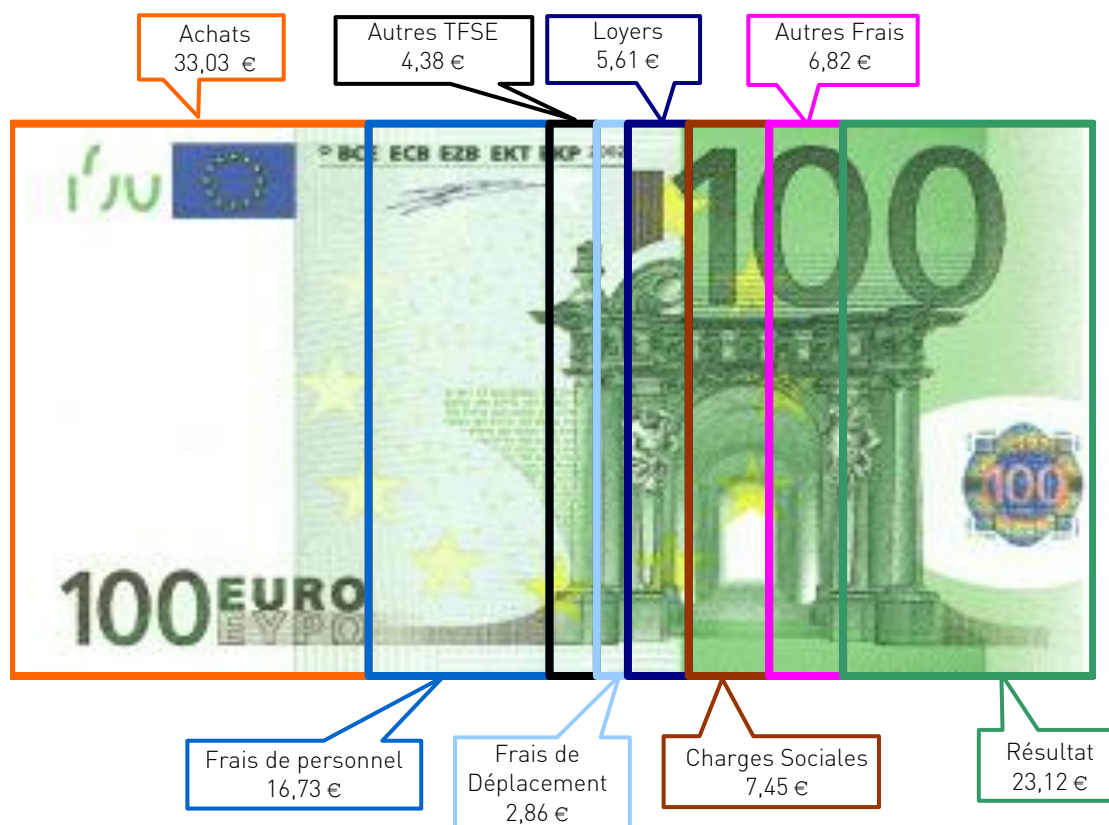
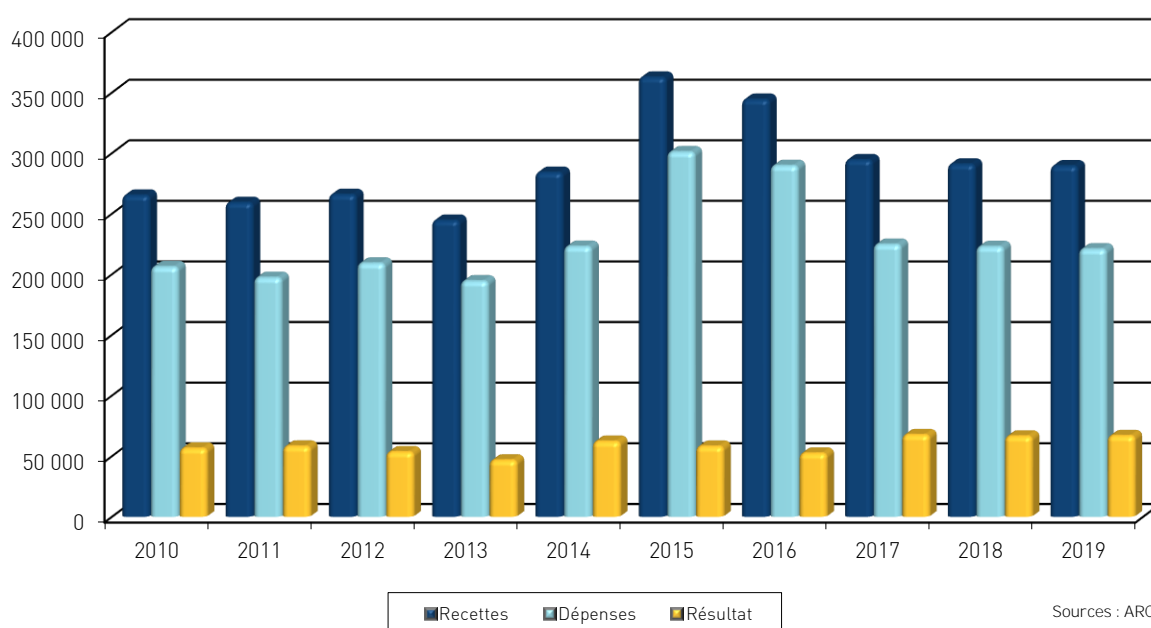


UTILISATION DE 100 € DE RECETTES EN 2019



ÉVOLUTION DE LA PROFESSION SUR 10 ANS



Siège de RENNES :
8 Place du Colombier
BP 40415
35004 RENNES Cedex

Bureau de VANNES :
1 Rue Anita Conti
56000 VANNES

Bureau de NANTES :
4 rue du Wattman
44700 ORVAULT


Bureau de PARIS :
15 avenue Trudaine
75009 PARIS

Tél : 02 23 300 600 - Fax 02 23 300 101 - Mail : contact@arcolib.fr

pour AJ **1 | 2** mois

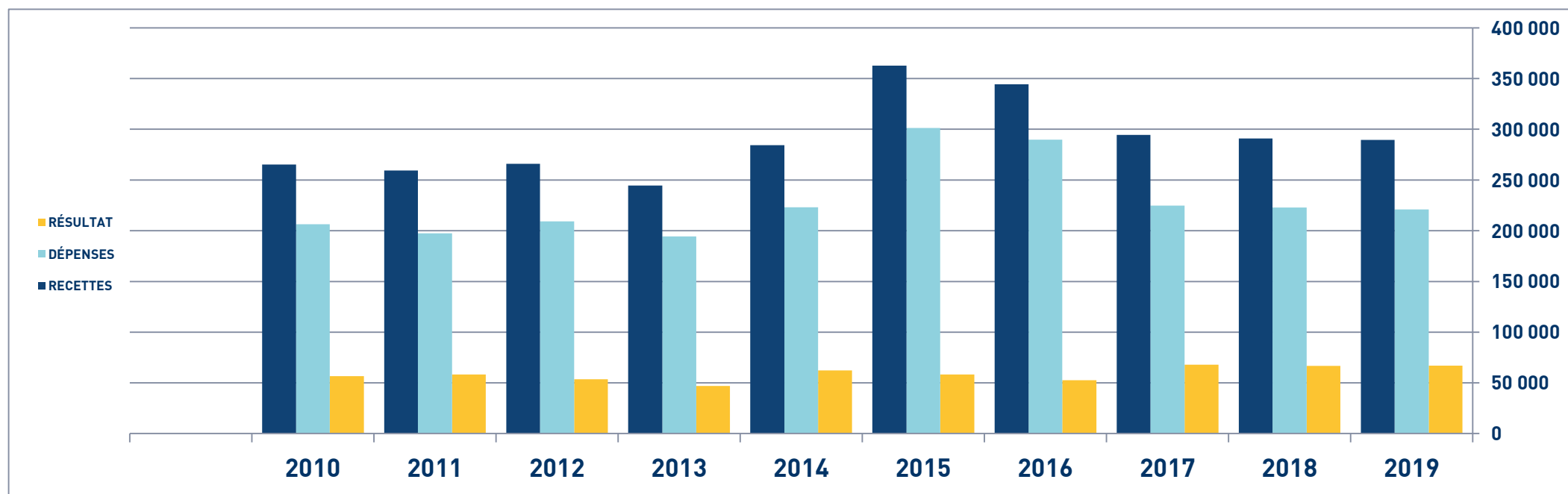
1	NOM ET PRENOMS OU DÉNOMINATION	VÉTÉRIINAIRE																
Nature de l'activité (1)		142 Adhérents										Code activité pour les praticiens médicaux						
N° SIRET										si exercice en société (2)		AV	Nombre d'associés		AS			
Résultat déterminé (2)		d'après les règles « recettes-dépenses »				AK	d'après les règles « créances-dettes »				AL							
Comptabilité tenue (2) :		Hors taxe	CV	<input checked="" type="checkbox"/>	Taxe incluse	CW	Non assujetti à la TVA					AT						
Si vous êtes adhérent d'un organisme agréé (association ou organisme mixte) ou client d'un viseur fiscal		AM	<input checked="" type="checkbox"/>	Année d'adhésion				Nombre de salariés		AP			Salaires nets perçus		AR			
Montant des immobilisations (report du total des bases amortissables hors TVA déductible de la col.4 du tableau I de la déclaration n° 2035)						DA												
2	1	Recettes encaissées y compris les remboursements de frais (1)										AA	291 405		100,62 %			
R E C E T T E S	2	Débours payés pour le compte des clients (2)										AB	52		0,02 %			
	3	À déduire	Honoraires rétrocedés (dont suppléments rétrocedés) (3)										AC	1 752		0,60 %		
	4	Montant net des recettes [Recettes moyennes par salarié : 199 725 €]										AD	289 601		100,00 %			
	5	Produits financiers (4)										AE	229		0,08 %			
	6	Gains divers (5)										AF	3 915		1,35 %			
	7	TOTAL (ligne 4 à 6)										AG	293 746		101,43 %			
	3	8	Achats (6)										BA	95 647		33,03 %		
D É P E N S E S P R O F E S S I O N N E L L E S	9	Frais de personnel	Salaires nets et avantages en nature (7) [Nb moyen de salariés : 1,45]										BB	29 605		10,22 %		
	10	Charges sociales sur salaires (parts patronale et ouvrière)										BC	18 845		6,51 %			
	11	Taxe sur la valeur ajoutée										BD						
	12	Impôts et taxes (8)	Contribution économique territoriale										JY	819		0,28 %		
	13		Autres impôts										BS	2 188		0,76 %		
	14		(9) Contribution sociale généralisée déductible										BV	5 413		1,87 %		
	15	Loyer et charges locatives										BF	13 150		4,54 %			
	16	Location de matériel et de mobilier – dont redevances de collaboration (10)										BW	597		BG		3 100 1,07 %	
	17	Entretien et réparations										2 683		0,93 %		Total : Travaux, Fournitures et Services Externes		
	18	Personnel intérimaire										89		0,03 %				
	19	Petit outillage (11)										2 394		0,83 %				
	20	Chauffage, eau, gaz, électricité										1 521		0,53 %				
	21	Honoraires ne constituant pas les rétrocessions (11)										4 274		1,48 %				
	22	Primes d'assurances										1 718		0,59 %				
	23	Frais de véhicules (12) (cocher la case si évaluation forfaitaire) <input type="checkbox"/> ...										7 535		2,60 %		Total : Transport et déplacements		
	24	Autres frais de déplacements (voyages...)										741		0,26 %				
	25	Charges sociales personnelles (13)	dont obligatoires					BT	17 586					BK		21 589 7,45 %		
			dont cotisations facultatives Madelin		BZ	3 833			dont facultatives aux nouveaux plans d'épargne retraite		BU	170						
	26	Frais de réception, de représentation et de congrès										993		0,34 %		Total : Frais divers de gestion		
27	Fournitures de bureau, frais de documentation, de correspondance et de téléphone										3 260		1,13 %					
28	Frais d'actes et de contentieux										66		0,02 %					
29	Cotisations syndicales et professionnelles										BY	1 105		0,38 %				
30	Autres frais divers de gestion										2 936		1,01 %					
31	Frais financiers (14)										BN	1 132		0,39 %				
32	Pertes diverses (15)										BP	161		0,06 %				
33	TOTAL (lignes 8 à 32)										BR	220 965		76,30 %				

STATISTIQUES PAR TRANCHES DE RECETTES - VETERINAIRE

 2019		Tranche n° 1		Tranche n° 2		Tranche n° 3		Tranche n° 4		Tranche n° 5	
		de 0 € à 71 762 €		de 71 763 € à 165 062 €		de 165 063 € à 280 179 €		de 280 180 € à 459 144 €		de 459 145 € à 2 537 761 €	
		30 Adhérents		29 Adhérents		28 Adhérents		28 Adhérents		27 Adhérents	
RECETTES	Recettes encaissées	42 500	101,07 %	113 472	100,41 %	219 501	100,62 %	361 604	100,56 %	757 884	100,64 %
	A déduire : Débours payés					8		121	0,03 %	128	0,02 %
	Honoraires rétrocedés	451	1,07 %	462	0,41 %	1 337	0,61 %	1 883	0,52 %	4 669	0,62 %
	Montant net des Recettes	42 049	100,00 %	113 009	100,00 %	218 155	100,00 %	359 600	100,00 %	753 087	100,00 %
	Produits financiers	25	0,06 %	15	0,01 %	128	0,06 %	312	0,09 %	673	0,09 %
Gains divers	7 843	18,65 %	1 691	1,50 %	1 693	0,78 %	2 499	0,69 %	5 511	0,73 %	
TOTAL RECETTES		49 918	118,71 %	114 716	101,51 %	219 977	100,84 %	362 412	100,78 %	759 272	100,82 %
DÉPENSES	Achats	5 554	13,21 %	27 123	24,00 %	68 102	31,22 %	122 761	34,14 %	268 384	35,64 %
	Salaires nets	404	0,96 %	2 446	2,16 %	18 857	8,64 %	39 796	11,07 %	92 128	12,23 %
	Charges sociales sur salaires	904	2,15 %	1 115	0,99 %	11 716	5,37 %	24 924	6,93 %	59 472	7,90 %
	Taxe sur la Valeur Ajoutée										
	Contrib. Économique Territoriale	284	0,68 %	572	0,51 %	613	0,28 %	728	0,20 %	1 961	0,26 %
	Autres impôts	183	0,44 %	588	0,52 %	1 725	0,79 %	4 635	1,29 %	3 706	0,49 %
	CSG déductible	1 462	3,48 %	3 375	2,99 %	4 879	2,24 %	5 501	1,53 %	12 293	1,63 %
	Loyers et charges locatives	1 129	2,68 %	8 192	7,25 %	10 467	4,80 %	17 569	4,89 %	29 737	3,95 %
	Location de matériel et mobilier	305	0,73 %	1 604	1,42 %	3 949	1,81 %	3 606	1,00 %	6 293	0,84 %
	- Entretien et réparations	245	0,58 %	876	0,78 %	2 753	1,26 %	3 217	0,89 %	6 556	0,87 %
	- Personnel intérimaire	198	0,47 %			92	0,04 %	85	0,02 %	54	0,01 %
	- Petit outillage	523	1,24 %	700	0,62 %	2 774	1,27 %	2 501	0,70 %	5 623	0,75 %
	- Chauffage, eau, gaz, électricité	129	0,31 %	1 043	0,92 %	1 565	0,72 %	1 979	0,55 %	3 004	0,40 %
	- Honoraires non rétrocedés	1 457	3,47 %	2 305	2,04 %	3 312	1,52 %	5 484	1,53 %	9 013	1,20 %
	- Primes d'assurances	1 019	2,42 %	1 238	1,10 %	1 332	0,61 %	1 604	0,45 %	3 465	0,46 %
	TOTAL TRAVAUX, FOURNITURES & SERVICES EXTÉRIEURS	3 572	8,49 %	6 163	5,45 %	11 829	5,42 %	14 870	4,14 %	27 716	3,68 %
	- Frais de véhicules	4 816	11,45 %	7 270	6,43 %	5 792	2,65 %	6 020	1,67 %	13 820	1,84 %
	- Autres frais de déplacements	920	2,19 %	567	0,50 %	441	0,20 %	518	0,14 %	1 211	0,16 %
	TOTAL TRANSPORTS ET DÉPLACEMENTS	5 736	13,64 %	7 837	6,93 %	6 233	2,86 %	6 538	1,82 %	15 031	2,00 %
	- Charges sociales Obligatoires	8 140	19,36 %	15 196	13,45 %	21 493	9,85 %	22 125	6,15 %	41 577	5,52 %
	- Charges sociales Facultatives	95	0,23 %	321	0,28 %	279	0,13 %			134	0,02 %
	CHARGES SOCIALES PERSONNELLES	8 236	19,59 %	15 517	13,73 %	21 772	9,98 %	22 125	6,15 %	41 710	5,54 %
	- Frais de réception, représentation, congrès	101	0,24 %	726	0,64 %	899	0,41 %	857	0,24 %	2 436	0,32 %
- Fournitures de bureau, documentation, ...	929	2,21 %	1 701	1,51 %	3 182	1,46 %	3 780	1,05 %	6 960	0,92 %	
- Frais d'actes et contentieux			7	0,01 %	31	0,01 %	229	0,06 %	218	0,03 %	
- Cotisations syndicales et professionnelles	444	1,06 %	782	0,69 %	1 258	0,58 %	1 188	0,33 %	1 942	0,26 %	
- Autres frais divers de gestion	1 474	3,51 %	1 446	1,28 %	1 859	0,85 %	3 840	1,07 %	6 097	0,81 %	
TOTAL FRAIS DIVERS DE GESTION	2 949	7,01 %	4 662	4,13 %	7 229	3,31 %	9 895	2,75 %	17 653	2,34 %	
Frais financiers	135	0,32 %	462	0,41 %	819	0,38 %	1 217	0,34 %	3 162	0,42 %	
Pertes diverses	17	0,04 %	150	0,13 %	204	0,09 %	261	0,07 %	152	0,02 %	
TOTAL DÉPENSES	30 870	73,41 %	79 808	70,62 %	168 396	77,19 %	274 428	76,31 %	579 401	76,94 %	
RÉSULTAT	Excédent	19 048	45,30 %	34 908	30,89 %	51 581	23,64 %	87 983	24,47 %	179 870	23,88 %
	Plus-values à court terme	113	0,27 %	54	0,05 %	777	0,36 %	125	0,03 %	265	0,04 %
	Divers à réintégrer	510	1,21 %	2 071	1,83 %	2 005	0,92 %	723	0,20 %	2 308	0,31 %
	Bénéfice SCM										
	Frais d'établissement										
	Dotation aux amortissements	2 669	6,35 %	2 525	2,23 %	4 156	1,91 %	5 900	1,64 %	13 623	1,81 %
	Moins-values à court terme	90	0,21 %			9		75	0,02 %		
	Divers à déduire	1 998	4,75 %	35	0,03 %	1 497	0,69 %	4 444	1,24 %	1 696	0,23 %
	Déficit SCM										
	RÉSULTAT	14 822	35,25 %	34 473	30,50 %	48 701	22,32 %	78 411	21,81 %	167 125	22,19 %
Nb moyen de salariés		0,0		0,3		1,2		2,1		3,9	
Kilométrage moyen		17759 km		19356 km		15335 km		20483 km		32095 km	

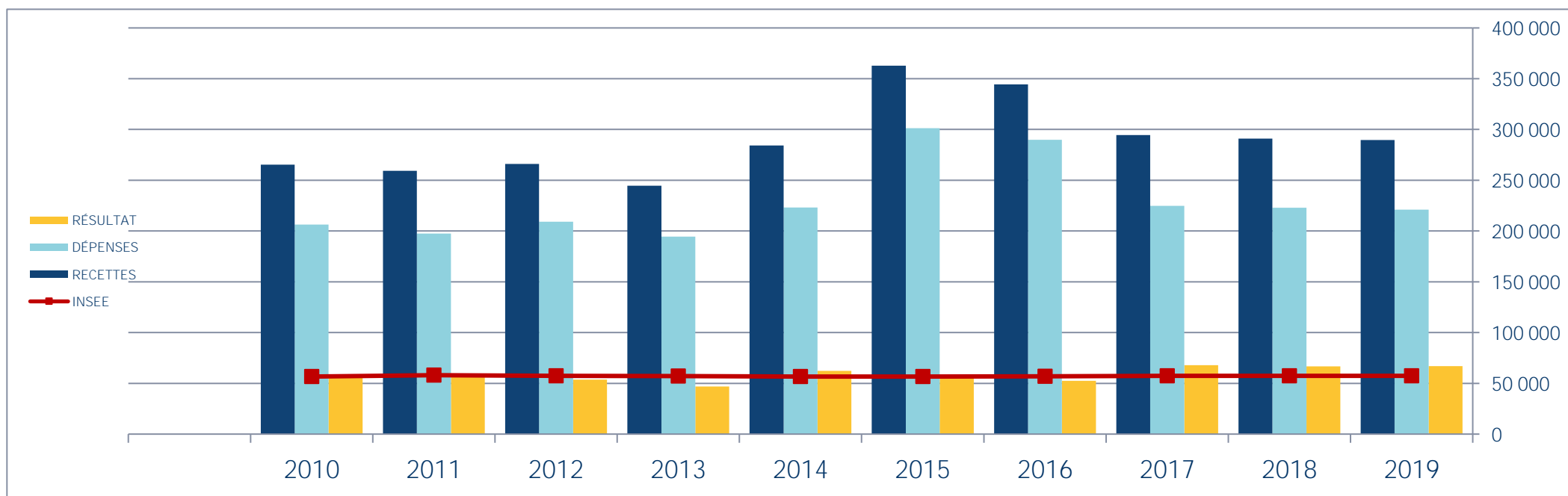
En eUR05

Année	2010	% Var.	2011	% Var.	2012	% Var.	2013	% Var.	2014	% Var.	2015	% Var.	2016	% Var.	2017	% Var.	2018	% Var.	2019
Nb Adhérents	79	10/11	81	11/12	94	12/13	96	13/14	134	14/15	228	15/16	232	16/17	224	17/18	211	18/19	142
RECETTES NETTES	265 354	-2,30	259 262	2,58	265 950	-8,02	244 616	16,17	284 169	27,66	362 765	-5,04	344 498	-14,49	294 573	-1,22	290 993	-0,48	289 601
Achats	103 636		102 845		104 167		89 155		104 544		132 222		127 146		99 759		94 093		95 647
Ch. de Personnel	35 299		34 418		38 602		38 419		42 728		50 775		51 408		49 231		50 934		48 450
Impôts et Taxes	4 693		4 126		5 224		4 973		6 506		14 217		11 605		7 802		8 252		8 420
Transport et Dépl.	8 881		8 420		8 554		8 174		8 252		9 496		11 573		8 243		8 559		8 276
Ch. Soc. Perso.	18 671		15 959		19 100		19 555		22 772		49 874		47 133		20 571		21 168		21 589
Autres Charges	35 123		31 666		33 626		34 303		38 268		44 576		40 968		39 196		39 951		38 583
TOTAL DÉPENSES	206 303	-4,30	197 434	6,00	209 273	-7,02	194 579	14,64	223 070	35,01	301 160	-3,76	289 833	-22,44	224 802	-0,82	222 957	-0,89	220 965
RÉSULTAT NET	56 662	2,90	58 307	-8,05	53 613	-12,61	46 853	32,97	62 299	-6,52	58 236	-9,81	52 524	29,03	67 773	-1,70	66 619	0,52	66 965



En eUROS

Année	2010	% Var.	2011	% Var.	2012	% Var.	2013	% Var.	2014	% Var.	2015	% Var.	2016	% Var.	2017	% Var.	2018	% Var.	2019
Nb Adhérents	79	10/11	81	11/12	94	12/13	96	13/14	134	14/15	228	15/16	232	16/17	224	17/18	211	18/19	142
RECETTES NETTES	265 354	-2,30	259 262	2,58	265 950	-8,02	244 616	16,17	284 169	27,66	362 765	-5,04	344 498	-14,49	294 573	-1,22	290 993	-0,48	289 601
Achats	103 636		102 845		104 167		89 155		104 544		132 222		127 146		99 759		94 093		95 647
Ch. de Personnel	35 299		34 418		38 602		38 419		42 728		50 775		51 408		49 231		50 934		48 450
Impôts et Taxes	4 693		4 126		5 224		4 973		6 506		14 217		11 605		7 802		8 252		8 420
Transport et Dépl.	8 881		8 420		8 554		8 174		8 252		9 496		11 573		8 243		8 559		8 276
Ch. Soc. Perso.	18 671		15 959		19 100		19 555		22 772		49 874		47 133		20 571		21 168		21 589
Autres Charges	35 123		31 666		33 626		34 303		38 268		44 576		40 968		39 196		39 951		38 583
TOTAL DÉPENSES	206 303	-4,30	197 434	6,00	209 273	-7,02	194 579	14,64	223 070	35,01	301 160	-3,76	289 833	-22,44	224 802	-0,82	222 957	-0,89	220 965
RÉSULTAT NET	56 662	2,90	58 307	-8,05	53 613	-12,61	46 853	32,97	62 299	-6,52	58 236	-9,81	52 524	29,03	67 773	-1,70	66 619	0,52	66 965



VÉTÉRINAIRE

SYNTHÈSE DES 20 DERNIÈRES ANNÉES

en euros

ANNÉES :	2000	2001	2002	2003	2004	2005	2006	2007	2008	2009	2010	2011	2012	2013	2014	2015	2016	2017	2018	2019
RECETTES	220 294	182 099	237 877	234 677	263 246	254 312	279 513	261 802	265 925	268 707	265 354	259 262	265 950	244 616	284 169	362 765	344 498	294 573	290 993	289 601
DÉPENSES	161 472	140 697	187 489	184 694	204 688	201 780	222 469	204 248	206 420	208 362	206 303	197 434	209 273	194 579	223 070	301 160	289 833	224 802	222 957	220 965
RÉSULTAT	55 738	44 076	53 917	48 132	57 541	50 841	56 687	54 740	57 071	57 416	56 662	58 307	53 613	46 853	62 299	58 236	52 524	67 773	66 619	66 965

