

Association au service  
des entreprises, micro-entreprises et associations

# STATISTIQUES 2024

10 ANS - 81 PROFESSIONS

Edition 2025



**ARCOLIB**

AU SERVICE DES ENTREPRISES, MICRO-ENTREPRISES  
ET ASSOCIATIONS

[www.arcolib.fr](http://www.arcolib.fr)



Rennes | Vannes | Paris



02 23 300 600



[contact@arcolib.fr](mailto:contact@arcolib.fr)



# Sommaire

















AGENT COMMERCIAL	1
AGENT COMMERCIAL EN IMMOBILIER	2
AGENT D'ASSURANCE	3
ANESTHÉSISTE	4
ANGIOLOGUE	5
ARCHITECTE	6
ARCHITECTE D'INTÉRIEUR	7
ARTISTE PEINTRE	8
AUTO-ÉCOLE	9
AUTRES SOINS CORPORELS	10
AVOCAT	11



BUREAU D'ÉTUDE	12
----------------	----



CARDIOLOGUE	13
CHIROPRACTEUR	14
CHIRURGIEN	15
CHIRURGIEN DENTISTE	16
CHIRURGIEN DENTISTE COLLABORATEUR	17
COMMISSAIRE AUX COMPTES	18
COMMISSAIRE DE JUSTICE	19
CONSEIL D'ENTREPRISE	20
CONSEIL DIVERS	21
CONSEIL EN COMMUNICATION	22
CONSEIL EN GESTION	23
CONSEIL EN INFORMATIQUE	24
CONSEIL EN MANAGEMENT	25
CONSULTANT	26

		DERMATOLOGUE	27
		DESSINATEUR - ILLUSTRATEUR	28
		DIÉTÉTICIEN(NE)	29
		ENSEIGNEMENT – FORMATIONS DIVERSES	30
		ÉTIOPATHE	31
		EXPERT-COMPTABLE	32
		EXPERT DIVERS	33
		FORMATEUR	34
		GASTRO ENTÉROLOGUE	35
		GRAPHISTE	36
		GYNÉCOLOGUE	37
		INFIRMIER(E)	38
		INFIRMIER(E) COLLABORATEUR(TRICE)	39
		INFIRMIER(E) REMPLAÇANT(E)	40
		INFORMATICIEN	41
		INGÉNIEUR CONSEIL	42
		JOCKEY	43
		JOURNALISTE - ÉCRIVAIN	44
		MAGNÉTISEUR - RADIËSTHÉSISTE	45
		MAITRE D'ŒUVRE	46
		MANDATAIRE JUDICIAIRE PROTECTION DES MAJEURS	47
		MASSEUR KINÉSITHÉRAPEUTE	48
		MASSEUR KINÉSITHÉRAPEUTE COLLABORATEUR	49
		MASSEUR KINÉSITHÉRAPEUTE REMPLAÇANT	50
		MÉDECIN GÉNÉRALISTE	51
		MÉDECIN GÉNÉRALISTE COLLABORATEUR	52
		MÉDECIN GÉNÉRALISTE REMPLAÇANT	53
		MÉDECIN SPÉCIALISTE	54



NOTAIRE

55



OPHTALMOLOGISTE

56

O . R . L .

57

ORTHOPHONISTE

58

ORTHOPTISTE

59

OSTÉOPATHE

60



PÉDIATRE

61

PÉDICURE PODOLOGUE

62

PHOTOGRAPHE AUTEUR

63

PNEUMOLOGUE

64

PROFESSEUR DE DANSE

65

PROFESSEUR DE MUSIQUE

66

PROFESSEUR DE SPORT

67

PROFESSEUR DE YOGA

68

PSYCHANALYSTE

69

PSYCHIATRE

70

PSYCHOLOGUE

71

PSYCHOMOTRICIEN

72

PSYCHOTHÉRAPEUTE

73



RADIOLOGUE

74

RHUMATOLOGUE

75



SAGE-FEMME

76

SCULPTEUR

77

SOPHROLOGUE

78



THÉRAPEUTE

79

TRADUCTEUR INTERPRÈTE

80



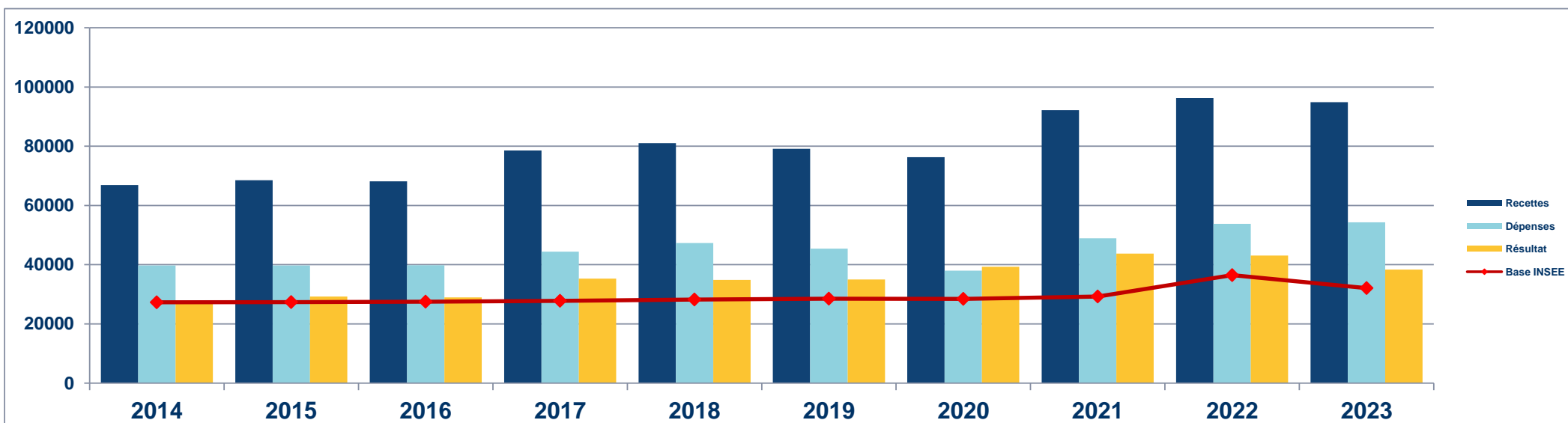
VÉTÉRINAIRE

81

## AGENT COMMERCIAL - ÉVOLUTION SUR 10 ANS

En Euros

Année	2014	% Var.	2015	% Var.	2016	% Var.	2017	% Var.	2018	% Var.	2019	% Var.	2020	% Var.	2021	% Var.	2022	% Var.	2023
Nb Adhérents	441	14/15	458	15/16	540	16/17	487	17/18	455	18/19	417	19/20	393	20/21	367	21/22	340	22/23	293
<b>RECETTES NETTES</b>	<b>66 892</b>	2,45	<b>68 528</b>	-0,57	<b>68 140</b>	15,33	<b>78 587</b>	3,15	<b>81 063</b>	-2,36	<b>79 148</b>	-3,62	<b>76 286</b>	20,85	<b>92 195</b>	4,37	<b>96 224</b>	-1,44	<b>94 842</b>
Ch. de Personnel	2 449		2 762		2 719		3 305		3 765		3 456		3 021		3 783		4 930		6 745
Impôts et Taxes	2 380		2 453		2 576		2 848		3 839		3 935		3 146		4 579		5 059		4 430
Transport et Dépl.	14 498		14 624		13 575		14 824		14 369		13 814		10 891		13 434		13 633		14 895
Ch. Soc. Perso.	10 754		10 517		10 847		12 255		12 405		12 325		10 455		15 219		16 868		14 091
Autres Charges	9 664		9 364		10 108		11 161		12 910		11 883		10 508		11 890		13 282		14 105
<b>TOTAL DÉPENSES</b>	<b>39 745</b>	-0,06	<b>39 720</b>	0,26	<b>39 825</b>	11,47	<b>44 393</b>	6,52	<b>47 288</b>	-3,97	<b>45 413</b>	-16,28	<b>38 021</b>	28,63	<b>48 905</b>	9,95	<b>53 772</b>	0,92	<b>54 266</b>
<b>RÉSULTAT NET</b>	<b>27 297</b>	0,00	<b>27 297</b>	6,11	<b>28 964</b>	21,86	<b>35 295</b>	-1,17	<b>34 883</b>	0,30	<b>34 986</b>	12,26	<b>39 274</b>	11,35	<b>43 731</b>	-1,48	<b>43 084</b>	-10,99	<b>38 350</b>



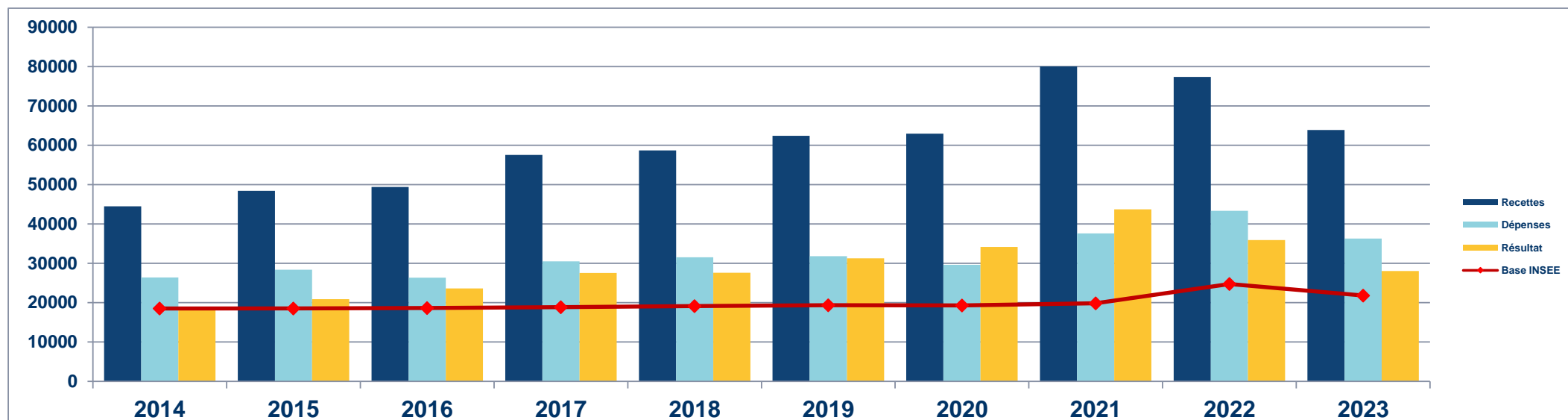
Sources : ARCOLIB

© ARCOLIB - 294 - 02 23 300 600

# AGENT COMMERCIAL EN IMMOBILIER - ÉVOLUTION SUR 10 ANS

En Euros

Année	2014	% Var.	2015	% Var.	2016	% Var.	2017	% Var.	2018	% Var.	2019	% Var.	2020	% Var.	2021	% Var.	2022	% Var.	2023
Nb Adhérents	121	14/15	146	15/16	186	16/17	203	17/18	215	18/19	223	19/20	242	20/21	246	21/22	258	22/23	197
<b>RECETTES NETTES</b>	<b>44 465</b>	8,95	<b>48 446</b>	2,01	<b>49 418</b>	16,48	<b>57 561</b>	2,01	<b>58 720</b>	6,29	<b>62 416</b>	0,87	<b>62 956</b>	27,13	<b>80 039</b>	-3,30	<b>77 401</b>	-17,49	<b>63 865</b>
Impôts et Taxes	1 571		1 697		1 734		2 144		3 063		2 995		2 650		3 901		4 588		3 656
Transport et Dépl.	7 954		7 926		8 056		8 753		8 318		7 980		6 759		7 995		8 045		7 420
Ch. Soc. Perso.	7 185		8 036		7 694		9 828		10 087		9 955		9 454		2 723		15 809		11 891
Autres Charges	9 697		10 709		8 869		9 803		10 055		10 870		10 742		22 964		14 891		13 319
<b>TOTAL DÉPENSES</b>	<b>26 407</b>	7,43	<b>28 368</b>	-7,10	<b>26 353</b>	15,84	<b>30 528</b>	3,26	<b>31 523</b>	0,88	<b>31 800</b>	-6,90	<b>29 605</b>	26,95	<b>37 583</b>	15,30	<b>43 333</b>	-16,26	<b>36 286</b>
<b>RÉSULTAT NET</b>	<b>18 521</b>	0,00	<b>18 521</b>	27,43	<b>23 601</b>	16,80	<b>27 565</b>	0,14	<b>27 604</b>	13,26	<b>31 263</b>	9,28	<b>34 164</b>	28,04	<b>43 742</b>	-17,93	<b>35 897</b>	-21,93	<b>28 023</b>



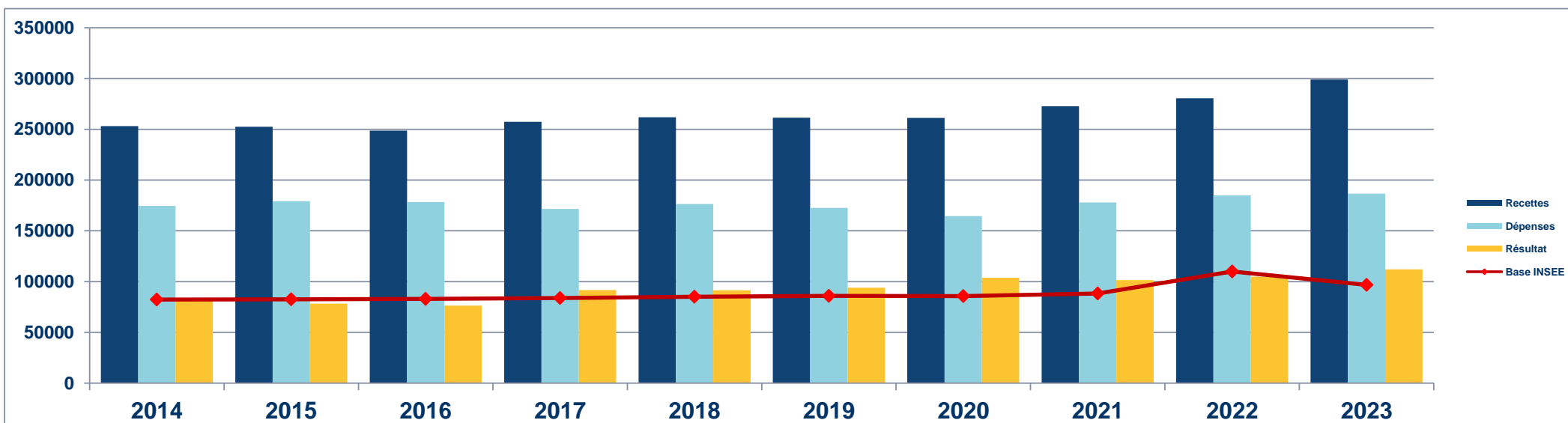
Sources : ARCOLIB

© ARCOLIB - 198 - 02 23 300 600

# AGENT D'ASSURANCES - ÉVOLUTION SUR 10 ANS

En Euros

Année	2014	% Var.	2015	% Var.	2016	% Var.	2017	% Var.	2018	% Var.	2019	% Var.	2020	% Var.	2021	% Var.	2022	% Var.	2023
<b>Nb Adhérents</b>	265	14/15	311	15/16	358	16/17	359	17/18	338	18/19	296	19/20	300	20/21	290	21/22	284	22/23	240
<b>RECETTES NETTES</b>	253 227	-0,29	252 498	-1,51	248 689	3,50	257 386	1,70	261 772	-0,10	261 503	-0,08	261 281	4,36	272 673	2,88	280 535	6,56	298 940
Ch. de Personnel	58 892		58 465		59 201		60 533		62 838		59 541		57 036		62 875		63 816		64 266
Impôts et Taxes	11 053		11 918		11 991		10 945		14 162		13 845		12 609		14 701		15 442		15 522
Transport et Dépl.	12 086		12 648		12 412		12 242		12 165		12 301		9 608		11 570		12 221		12 075
Ch. Soc. Perso.	36 453		39 771		41 575		36 154		35 637		35 974		35 752		37 140		38 881		37 997
Autres Charges	56 013		56 397		53 118		51 645		51 611		50 896		49 540		51 657		54 556		56 839
<b>TOTAL DÉPENSES</b>	174 497	2,69	179 199	-0,50	178 297	-3,80	171 519	2,85	176 413	-2,19	172 557	-4,64	164 545	8,14	177 943	3,92	184 916	0,96	186 699
<b>RÉSULTAT NET</b>	82 298	0,00	82 298	-7,31	76 286	20,04	91 575	-0,03	91 547	2,75	94 064	10,28	103 731	-2,14	101 513	3,33	104 890	6,77	111 986



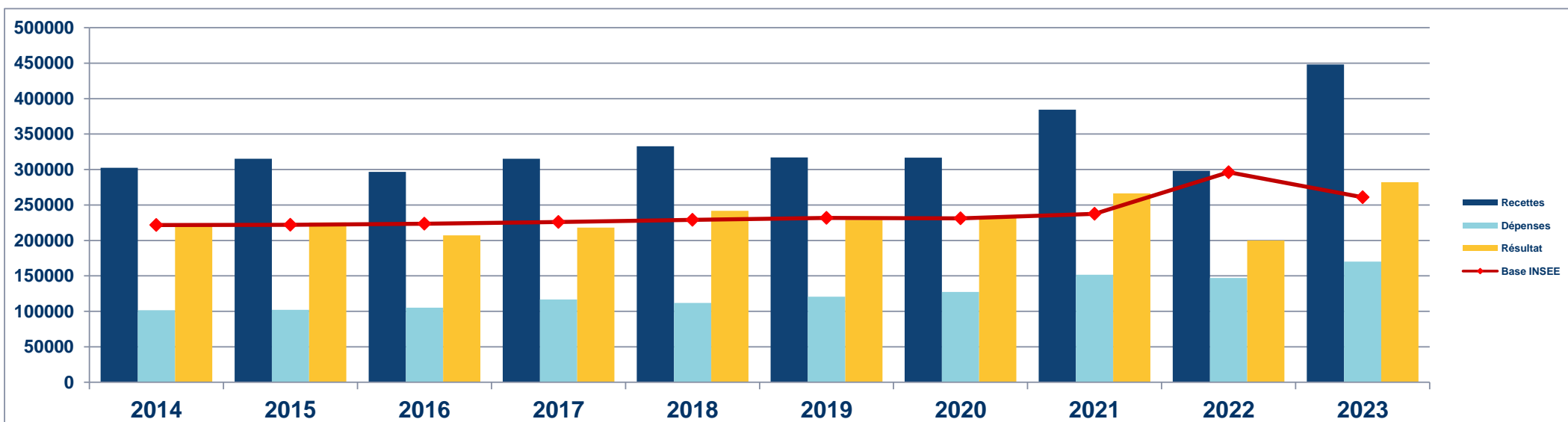
Sources : ARCOLIB

© ARCOLIB - 241 - 02 23 300 600

# MEDECIN ANESTHESISTE - ÉVOLUTION SUR 10 ANS

En Euros

Année	2014	% Var.	2015	% Var.	2016	% Var.	2017	% Var.	2018	% Var.	2019	% Var.	2020	% Var.	2021	% Var.	2022	% Var.	2023
Nb Adhérents	70	14/15	89	15/16	98	16/17	97	17/18	98	18/19	87	19/20	78	20/21	73	21/22	73	22/23	59
<b>RECETTES NETTES</b>	<b>302 417</b>	4,26	<b>315 292</b>	-5,93	<b>296 596</b>	6,23	<b>315 077</b>	5,63	<b>332 829</b>	-4,72	<b>317 117</b>	-0,10	<b>316 814</b>	21,33	<b>384 398</b>	-22,40	<b>298 299</b>	50,24	<b>448 154</b>
Ch. de Personnel	24 922		23 161		21 435		25 735		24 071		23 611		27 510		33 857		24 832		38 411
Impôts et Taxes	11 243		12 550		10 930		12 556		16 197		18 293		17 855		19 547		20 361		20 023
Transport et Dépl.	3 390		3 507		4 239		4 666		4 208		4 116		4 326		4 375		5 132		4 849
Ch. Soc. Perso.	29 744		31 958		35 155		39 243		33 159		40 176		43 277		46 962		51 126		49 976
Autres Charges	32 203		30 888		33 510		34 599		34 095		34 527		34 309		46 701		45 667		56 898
<b>TOTAL DÉPENSES</b>	<b>101 502</b>	0,55	<b>102 064</b>	3,14	<b>105 269</b>	10,95	<b>116 799</b>	-4,34	<b>111 730</b>	8,05	<b>120 723</b>	5,43	<b>127 277</b>	18,99	<b>151 442</b>	-2,86	<b>147 118</b>	15,66	<b>170 157</b>
<b>RÉSULTAT NET</b>	<b>221 682</b>	0,00	<b>221 682</b>	-6,53	<b>207 203</b>	5,17	<b>217 925</b>	10,97	<b>241 821</b>	-5,27	<b>229 069</b>	1,37	<b>232 199</b>	14,71	<b>266 347</b>	-24,95	<b>199 902</b>	41,18	<b>282 216</b>



Sources : ARCOLIB

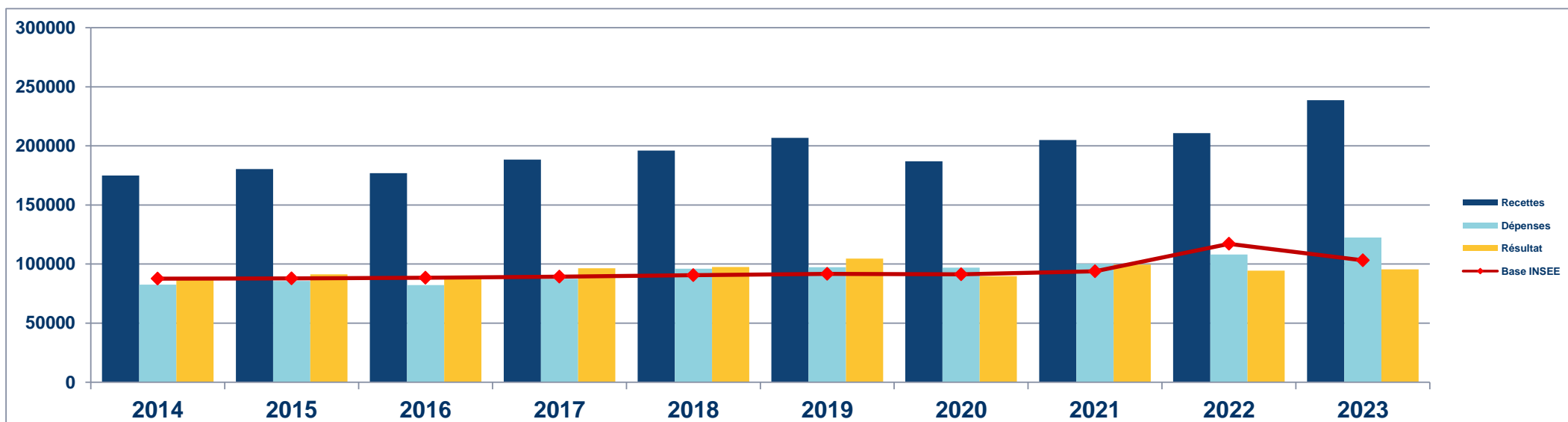
© ARCOLIB - 60 - 02 23 300 600



## MEDECIN ANGIOLOGUE - ÉVOLUTION SUR 10 ANS

En Euros

Année	2014	% Var.	2015	% Var.	2016	% Var.	2017	% Var.	2018	% Var.	2019	% Var.	2020	% Var.	2021	% Var.	2022	% Var.	2023
Nb Adhérents	29	14/15	34	15/16	34	16/17	34	17/18	37	18/19	38	19/20	40	20/21	41	21/22	41	22/23	33
<b>RECETTES NETTES</b>	<b>174 905</b>	3,17	<b>180 451</b>	-1,92	<b>176 991</b>	6,44	<b>188 383</b>	4,02	<b>195 964</b>	5,51	<b>206 753</b>	-9,55	<b>187 002</b>	9,60	<b>204 955</b>	2,81	<b>210 711</b>	13,26	<b>238 646</b>
Ch. de Personnel	12 764		13 586		11 749		12 184		13 675		12 733		11 137		10 710		11 218		14 223
Impôts et Taxes	6 885		7 289		7 304		7 828		11 287		10 649		10 353		10 040		11 930		11 255
Transport et Dépl.	4 830		4 780		4 629		4 409		4 229		4 260		3 544		3 647		4 620		4 616
Ch. Soc. Perso.	22 268		22 920		25 275		26 464		26 296		28 225		24 824		27 231		28 434		32 674
Autres Charges	35 790		37 107		33 282		36 648		40 628		41 505		47 138		48 577		51 909		59 715
<b>TOTAL DÉPENSES</b>	<b>82 537</b>	3,81	<b>85 682</b>	-4,02	<b>82 239</b>	6,44	<b>87 533</b>	9,80	<b>96 115</b>	1,31	<b>97 372</b>	-0,39	<b>96 996</b>	3,31	<b>100 205</b>	7,89	<b>108 111</b>	13,29	<b>122 483</b>
<b>RÉSULTAT NET</b>	<b>87 639</b>	0,00	<b>87 639</b>	1,17	<b>88 664</b>	8,67	<b>96 349</b>	1,25	<b>97 552</b>	7,22	<b>104 591</b>	-14,32	<b>89 613</b>	10,98	<b>99 449</b>	-5,00	<b>94 475</b>	1,02	<b>95 439</b>



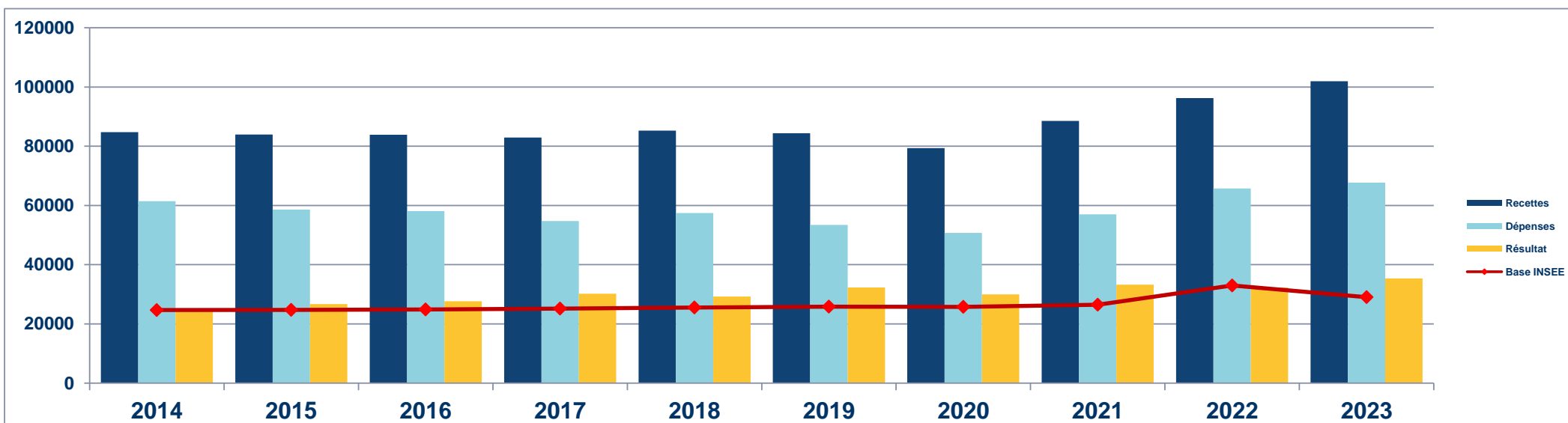
Sources : ARCOLIB

© ARCOLIB - 34 - 02 23 300 600

# ARCHITECTE - ÉVOLUTION SUR 10 ANS

En Euros

Année	2014	% Var.	2015	% Var.	2016	% Var.	2017	% Var.	2018	% Var.	2019	% Var.	2020	% Var.	2021	% Var.	2022	% Var.	2023
Nb Adhérents	196	14/15	225	15/16	247	16/17	256	17/18	255	18/19	246	19/20	242	20/21	239	21/22	235	22/23	210
<b>RECETTES NETTES</b>	<b>84 743</b>	-0,98	<b>83 916</b>	-0,08	<b>83 847</b>	-1,09	<b>82 935</b>	2,81	<b>85 269</b>	-1,07	<b>84 353</b>	-5,94	<b>79 345</b>	11,55	<b>88 510</b>	8,78	<b>96 281</b>	5,89	<b>101 952</b>
Ch. de Personnel	19 562		17 344		15 912		13 834		14 081		12 971		12 965		14 431		16 764		17 583
Impôts et Taxes	2 841		2 812		2 795		2 754		3 795		3 450		2 348		3 713		4 725		4 255
Transport et Dépl.	6 890		6 631		6 772		6 633		6 498		6 259		5 096		6 024		6 368		6 530
Ch. Soc. Perso.	10 143		10 754		10 907		10 356		10 587		9 674		8 986		10 932		13 657		12 505
Autres Charges	21 981		21 065		21 676		21 182		22 503		21 056		21 362		21 885		24 237		26 828
<b>TOTAL DÉPENSES</b>	<b>61 417</b>	-4,58	<b>58 606</b>	-0,93	<b>58 062</b>	-5,69	<b>54 759</b>	4,94	<b>57 464</b>	-7,05	<b>53 410</b>	-4,97	<b>50 757</b>	12,27	<b>56 985</b>	15,38	<b>65 751</b>	2,97	<b>67 701</b>
<b>RÉSULTAT NET</b>	<b>24 688</b>	0,00	<b>24 688</b>	11,84	<b>27 612</b>	9,45	<b>30 221</b>	-3,33	<b>29 215</b>	10,48	<b>32 276</b>	-7,20	<b>29 951</b>	10,90	<b>33 216</b>	-2,77	<b>32 295</b>	9,41	<b>35 333</b>



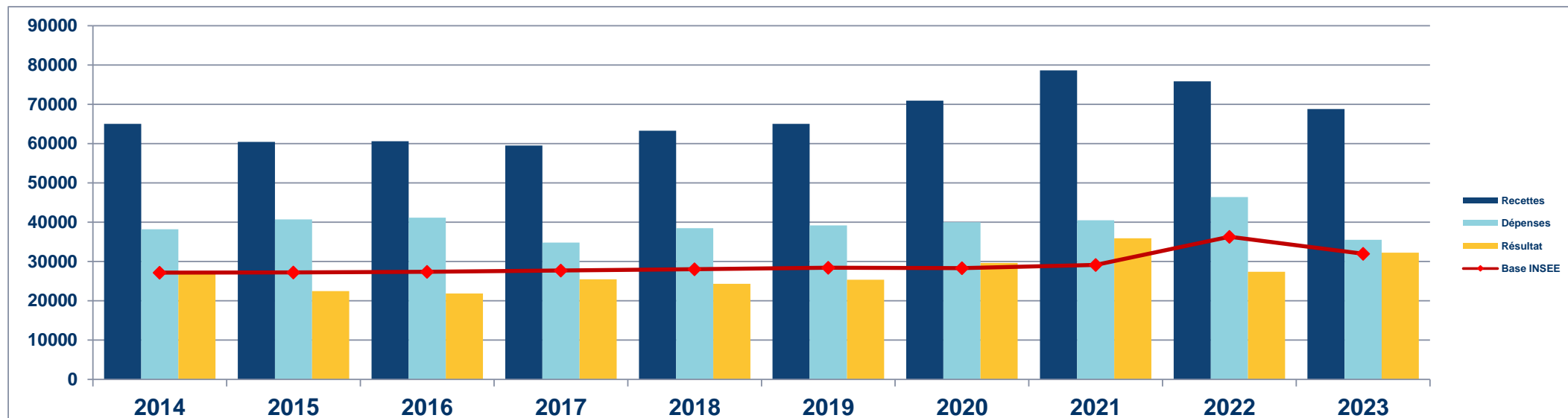
Sources : ARCOLIB

© ARCOLIB - 211 - 02 23 300 600

# ARCHITECTE D'INTERIEUR - ÉVOLUTION SUR 10 ANS

En Euros

Année	2014	% Var.	2015	% Var.	2016	% Var.	2017	% Var.	2018	% Var.	2019	% Var.	2020	% Var.	2021	% Var.	2022	% Var.	2023
Nb Adhérents	27	14/15	26	15/16	33	16/17	29	17/18	32	18/19	33	19/20	31	20/21	33	21/22	32	22/23	22
<b>RECETTES NETTES</b>	<b>65 019</b>	-7,00	<b>60 467</b>	0,24	<b>60 611</b>	-1,77	<b>59 537</b>	6,29	<b>63 280</b>	2,75	<b>65 023</b>	9,05	<b>70 906</b>	10,92	<b>78 650</b>	-3,55	<b>75 857</b>	-9,31	<b>68 796</b>
Impôts et Taxes	2 183		2 192		1 909		2 393		2 613		3 019		2 254		3 227		3 592		3 008
Transport et Dépl.	7 771		7 916		7 338		6 746		6 636		6 232		4 430		6 480		6 419		5 473
Ch. Soc. Perso.	8 263		7 737		6 975		9 968		7 664		8 158		8 681		9 298		12 126		6 789
Autres Charges	19 990		22 865		24 927		15 725		21 572		21 770		24 644		21 506		24 244		20 268
<b>TOTAL DÉPENSES</b>	<b>38 207</b>	6,55	<b>40 710</b>	1,08	<b>41 149</b>	-15,35	<b>34 832</b>	10,49	<b>38 485</b>	1,80	<b>39 179</b>	2,12	<b>40 009</b>	1,25	<b>40 511</b>	14,49	<b>46 381</b>	-23,38	<b>35 538</b>
<b>RÉSULTAT NET</b>	<b>27 174</b>	0,00	<b>27 174</b>	-19,57	<b>21 856</b>	16,49	<b>25 459</b>	-4,51	<b>24 310</b>	4,42	<b>25 385</b>	16,74	<b>29 635</b>	21,13	<b>35 897</b>	-23,68	<b>27 395</b>	17,80	<b>32 271</b>



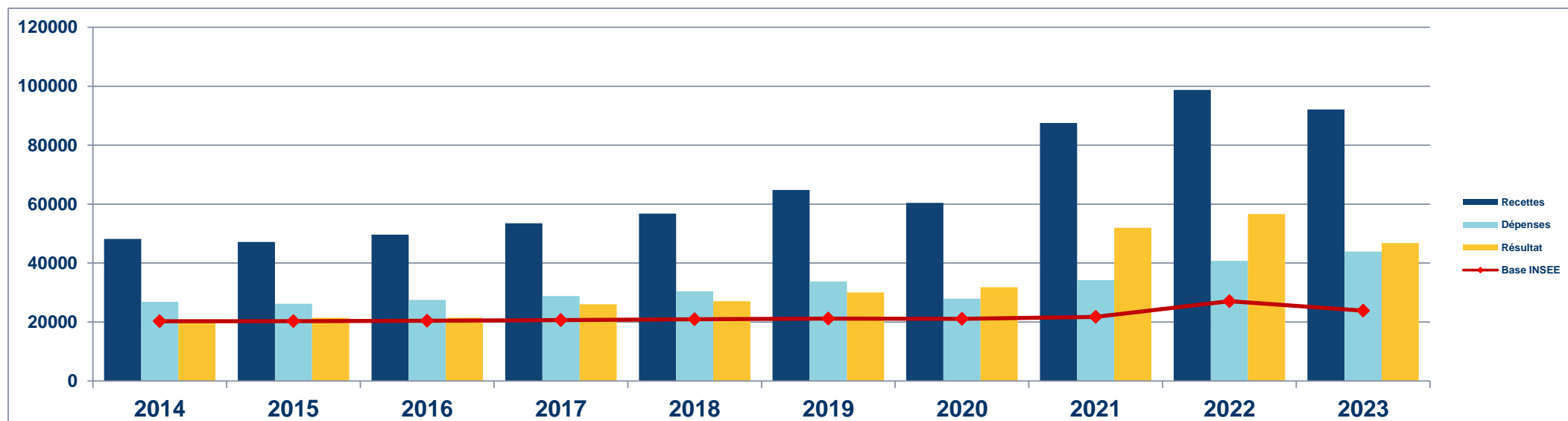
Sources : ARCOLIB

© ARCOLIB - 23 - 02 23 300 600

## ARTISTE PEINTRE - ÉVOLUTION SUR 10 ANS

En Euros

Année	2014	% Var.	2015	% Var.	2016	% Var.	2017	% Var.	2018	% Var.	2019	% Var.	2020	% Var.	2021	% Var.	2022	% Var.	2023
Nb Adhérents	100	14/15	102	15/16	118	16/17	120	17/18	116	18/19	121	19/20	124	20/21	134	21/22	136	22/23	130
<b>RECETTES NETTES</b>	<b>48 211</b>	-2,10	<b>47 197</b>	5,17	<b>49 638</b>	7,80	<b>53 510</b>	6,09	<b>56 770</b>	14,19	<b>64 826</b>	-6,78	<b>60 432</b>	44,84	<b>87 532</b>	12,84	<b>98 767</b>	-6,72	<b>92 128</b>
Achats	5 178		5 427		5 138		4 707		5 440		7 343		5 776		6 829		6 914		6 827
Locations	3 681		3 860		3 362		4 077		4 738		4 379		4 325		4 545		5 232		5 420
Impôts et Taxes	1 272		1 254		1 452		1 909		2 200		2 034		1 538		2 991		4 264		6 224
Transport et Dépl.	4 886		4 694		4 708		4 983		4 417		4 683		3 159		3 934		4 821		4 921
Ch. Soc. Perso.	2 660		2 732		2 649		3 265		3 512		3 577		2 509		3 699		4 428		5 460
Autres Charges	9 171		8 259		10 196		9 886		10 107		11 761		10 639		12 206		15 101		15 053
<b>TOTAL DÉPENSES</b>	<b>26 848</b>	-2,32	<b>26 226</b>	4,88	<b>27 505</b>	4,81	<b>28 827</b>	5,51	<b>30 414</b>	11,06	<b>33 777</b>	-17,26	<b>27 946</b>	22,39	<b>34 204</b>	19,17	<b>40 760</b>	7,72	<b>43 905</b>
<b>RÉSULTAT NET</b>	<b>20 268</b>	0,00	<b>20 268</b>	5,74	<b>21 431</b>	21,57	<b>26 053</b>	3,98	<b>27 090</b>	10,84	<b>30 026</b>	6,01	<b>31 832</b>	63,33	<b>51 992</b>	8,99	<b>56 665</b>	-17,39	<b>46 811</b>



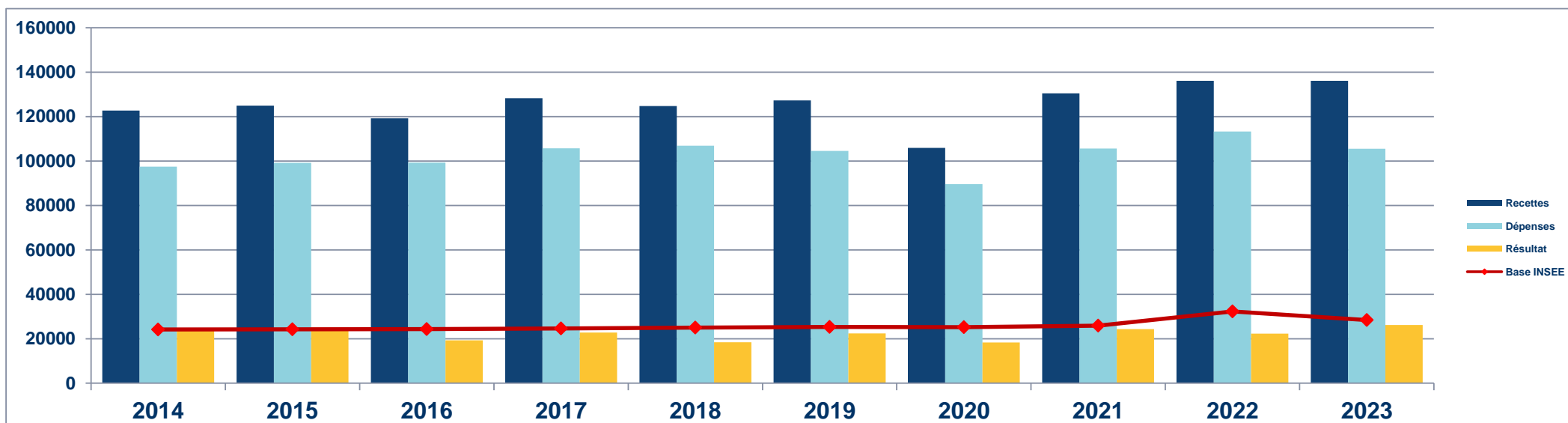
Sources : ARCOLIB

© ARCOLIB - 131 - 02 23 300 600

# AUTO ECOLE - ÉVOLUTION SUR 10 ANS

En Euros

Année	2014	% Var.	2015	% Var.	2016	% Var.	2017	% Var.	2018	% Var.	2019	% Var.	2020	% Var.	2021	% Var.	2022	% Var.	2023
Nb Adhérents	188	14/15	210	15/16	218	16/17	186	17/18	170	18/19	158	19/20	151	20/21	147	21/22	133	22/23	108
RECETTES NETTES	122 685	1,84	124 944	-4,62	119 175	7,63	128 269	-2,74	124 754	2,04	127 300	-16,78	105 938	23,20	130 518	4,26	136 081	0,00	136 083
Ch. de Personnel	36 354		36 068		37 085		41 022		42 251		40 753		33 692		40 065		42 647		37 880
Impôts et Taxes	2 992		3 280		3 383		3 486		4 015		3 661		2 631		3 410		4 350		3 846
Transport et Dépl.	20 162		20 799		19 584		20 107		19 925		20 381		16 100		18 224		20 521		20 075
Ch. Soc. Perso.	10 417		11 416		11 861		10 271		10 458		8 709		6 524		10 358		12 289		10 581
Autres Charges	27 574		27 662		27 379		30 818		30 216		31 001		30 641		33 553		33 451		33 176
TOTAL DÉPENSES	97 499	1,77	99 225	0,07	99 292	6,46	105 704	1,10	106 865	-2,21	104 505	-14,27	89 588	17,88	105 610	7,24	113 258	-6,80	105 558
RÉSULTAT NET	24 159	0,00	24 159	-20,03	19 321	18,06	22 810	-19,31	18 406	21,79	22 417	-18,30	18 315	32,95	24 350	-8,32	22 324	17,33	26 193



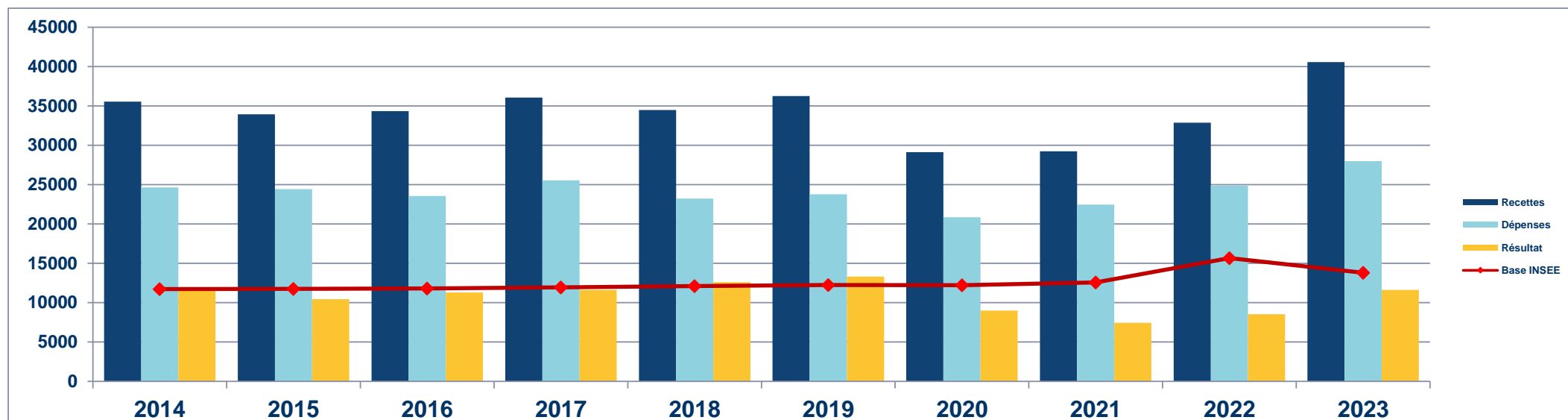
Sources : ARCOLIB

© ARCOLIB - 109 - 02 23 300 600

## AUTRES SOINS CORPORELS - ÉVOLUTION SUR 10 ANS

En Euros

Année	2014	% Var.	2015	% Var.	2016	% Var.	2017	% Var.	2018	% Var.	2019	% Var.	2020	% Var.	2021	% Var.	2022	% Var.	2023
Nb Adhérents	28	14/15	34	15/16	38	16/17	40	17/18	38	18/19	39	19/20	39	20/21	38	21/22	30	22/23	29
<b>RECETTES NETTES</b>	<b>35 537</b>	-4,48	<b>33 945</b>	1,18	<b>34 346</b>	5,03	<b>36 075</b>	-4,40	<b>34 488</b>	5,11	<b>36 252</b>	-19,67	<b>29 120</b>	0,37	<b>29 228</b>	12,45	<b>32 868</b>	23,43	<b>40 568</b>
Impôts et Taxes	1 238		1 245		1 327		1 322		1 835		1 605		1 128		1 399		1 824		1 730
Transport et Dépl.	3 103		3 300		2 460		2 423		2 252		2 319		1 992		1 733		2 577		2 274
Ch. Soc. Perso.	5 361		4 441		5 362		5 510		4 806		4 609		3 008		4 228		4 474		4 398
Autres Charges	14 945		15 451		14 412		16 282		14 338		15 245		14 713		15 102		15 986		19 572
<b>TOTAL DÉPENSES</b>	<b>24 647</b>	-0,85	<b>24 437</b>	-3,58	<b>23 561</b>	8,39	<b>25 537</b>	-9,03	<b>23 231</b>	2,35	<b>23 778</b>	-12,35	<b>20 841</b>	7,78	<b>22 462</b>	10,68	<b>24 861</b>	12,52	<b>27 974</b>
<b>RÉSULTAT NET</b>	<b>11 727</b>	0,00	<b>11 727</b>	-3,78	<b>11 284</b>	3,07	<b>11 630</b>	8,40	<b>12 607</b>	5,52	<b>13 303</b>	-32,35	<b>9 000</b>	-17,41	<b>7 433</b>	14,70	<b>8 526</b>	36,41	<b>11 630</b>



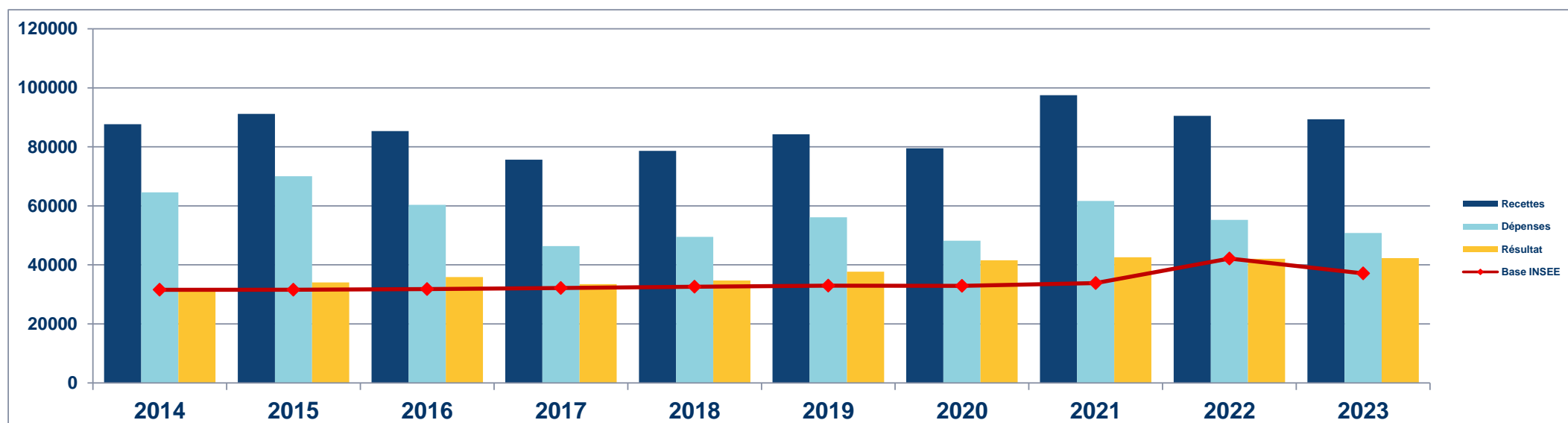
Sources : ARCOLIB

© ARCOLIB - 30 - 02 23 300 600

## BUREAU D'ETUDE - ÉVOLUTION SUR 10 ANS

En Euros

Année	2014	% Var.	2015	% Var.	2016	% Var.	2017	% Var.	2018	% Var.	2019	% Var.	2020	% Var.	2021	% Var.	2022	% Var.	2023
Nb Adhérents	36	14/15	36	15/16	39	16/17	30	17/18	32	18/19	30	19/20	25	20/21	27	21/22	25	22/23	21
<b>RECETTES NETTES</b>	<b>87 675</b>	4,01	<b>91 193</b>	-6,40	<b>85 360</b>	-11,34	<b>75 676</b>	3,90	<b>78 625</b>	7,14	<b>84 242</b>	-5,61	<b>79 517</b>	22,66	<b>97 533</b>	-7,21	<b>90 498</b>	-1,30	<b>89 319</b>
Ch. de Personnel	20 451		21 213		18 905		8 054		11 249		12 562		12 614		11 986		7 838		6 904
Locations	3 923		3 752		3 789		3 252		3 363		3 530		3 174		3 425		3 173		2 897
Impôts et Taxes	2 948		2 926		3 060		2 651		3 412		4 157		2 205		5 745		6 103		4 950
Transport et Dépl.	8 007		7 937		6 265		6 388		5 361		5 153		4 776		5 139		4 448		5 889
Ch. Soc. Perso.	11 648		13 323		12 019		10 673		9 037		13 501		8 343		16 878		18 412		14 645
Autres Charges	17 576		20 888		16 316		15 378		17 072		17 200		17 114		18 482		15 311		15 544
<b>TOTAL DÉPENSES</b>	<b>64 553</b>	8,50	<b>70 039</b>	-13,83	<b>60 354</b>	-23,13	<b>46 396</b>	6,68	<b>49 494</b>	13,35	<b>56 103</b>	-14,04	<b>48 226</b>	27,85	<b>61 655</b>	-10,33	<b>55 285</b>	-8,06	<b>50 829</b>
<b>RÉSULTAT NET</b>	<b>31 552</b>	0,00	<b>31 552</b>	13,72	<b>35 880</b>	-6,69	<b>33 480</b>	3,66	<b>34 706</b>	8,58	<b>37 685</b>	10,31	<b>41 570</b>	2,43	<b>42 582</b>	-1,25	<b>42 051</b>	0,62	<b>42 312</b>



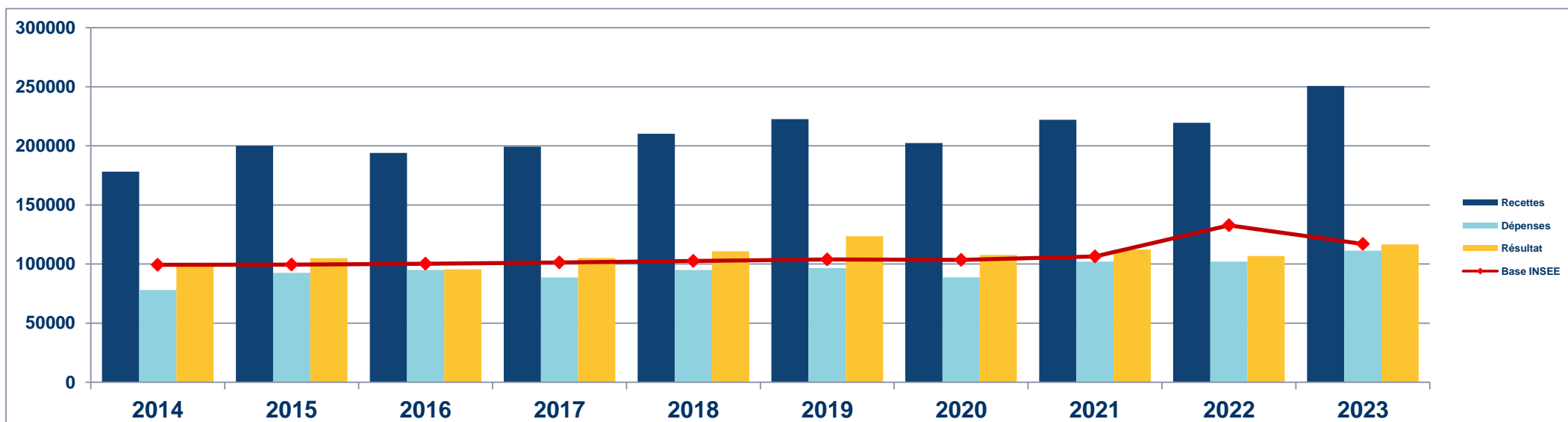
Sources : ARCOLIB

© ARCOLIB - 22 - 02 23 300 600

## MEDECIN CARDIOLOGUE - ÉVOLUTION SUR 10 ANS

En Euros

Année	2014	% Var.	2015	% Var.	2016	% Var.	2017	% Var.	2018	% Var.	2019	% Var.	2020	% Var.	2021	% Var.	2022	% Var.	2023
Nb Adhérents	77	14/15	105	15/16	114	16/17	113	17/18	110	18/19	104	19/20	117	20/21	127	21/22	137	22/23	103
RECETTES NETTES	178 224	12,27	200 087	-3,07	193 937	2,77	199 302	5,45	210 169	5,89	222 542	-9,06	202 386	9,69	221 998	-1,13	219 489	14,23	250 724
Ch. de Personnel	14 131		18 712		17 569		16 343		16 567		13 728		12 165		17 617		16 633		20 640
Impôts et Taxes	7 378		9 820		10 008		8 295		10 576		11 836		11 539		10 806		12 551		12 150
Transport et Dépl.	3 432		3 631		3 745		3 737		3 921		3 563		3 291		3 399		3 925		3 839
Ch. Soc. Perso.	20 594		26 019		29 729		23 869		22 309		23 282		21 640		25 958		27 270		30 331
Autres Charges	32 442		34 381		33 862		36 311		41 557		44 105		40 220		44 302		41 664		44 356
TOTAL DÉPENSES	77 977	18,71	92 563	2,54	94 913	-6,70	88 555	7,20	94 930	1,67	96 514	-7,94	88 855	14,89	102 082	-0,04	102 043	9,09	111 316
RÉSULTAT NET	99 370	0,00	99 370	-3,83	95 560	10,04	105 159	5,44	110 880	11,41	123 532	-12,76	107 766	4,11	112 198	-4,79	106 829	9,09	116 542



Sources : ARCOLIB

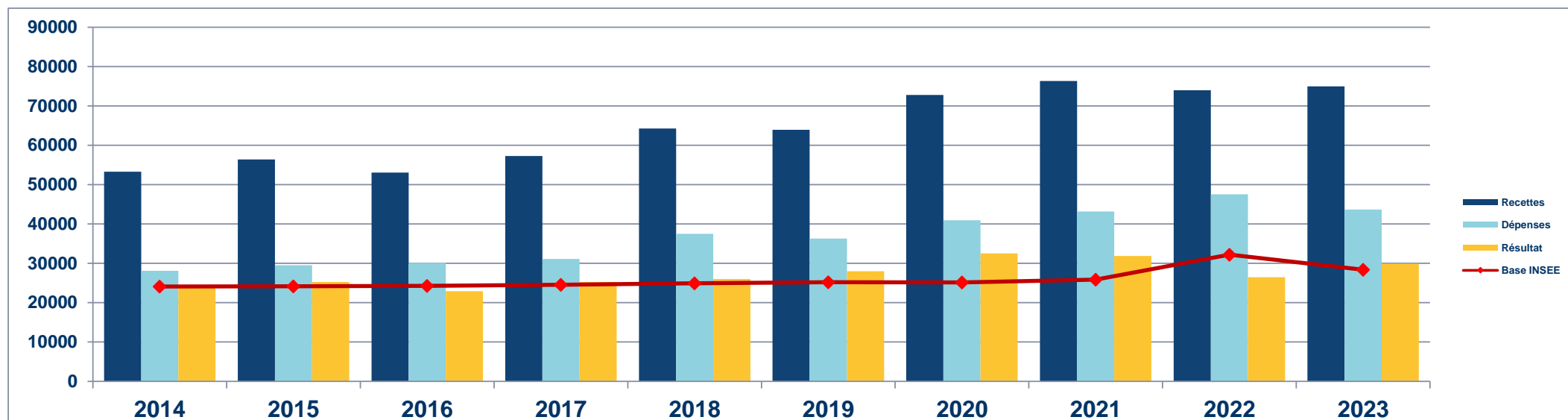
© ARCOLIB - 104 - 02 23 300 600



# CHIROPRACTEUR - ÉVOLUTION SUR 10 ANS

En Euros

Année	2014	% Var.	2015	% Var.	2016	% Var.	2017	% Var.	2018	% Var.	2019	% Var.	2020	% Var.	2021	% Var.	2022	% Var.	2023
Nb Adhérents	30	14/15	36	15/16	41	16/17	41	17/18	42	18/19	46	19/20	46	20/21	52	21/22	54	22/23	48
<b>RECETTES NETTES</b>	<b>53 268</b>	5,91	<b>56 415</b>	-5,96	<b>53 054</b>	7,93	<b>57 259</b>	12,24	<b>64 270</b>	-0,54	<b>63 926</b>	13,89	<b>72 803</b>	4,84	<b>76 327</b>	-3,10	<b>73 964</b>	1,37	<b>74 976</b>
Impôts et Taxes	2 052		2 098		2 226		2 638		3 286		3 527		2 761		3 511		4 465		3 612
Transport et Dépl.	4 053		4 372		3 969		3 901		4 109		3 909		3 040		3 673		3 929		3 912
Ch. Soc. Perso.	5 062		4 878		5 914		10 269		7 807		11 467		9 059		11 100		13 774		11 045
Autres Charges	16 927		18 182		18 014		14 283		22 276		17 388		26 062		24 917		25 401		25 106
<b>TOTAL DÉPENSES</b>	<b>28 094</b>	5,11	<b>29 530</b>	2,01	<b>30 123</b>	3,21	<b>31 091</b>	20,54	<b>37 478</b>	-3,17	<b>36 291</b>	12,76	<b>40 922</b>	5,57	<b>43 201</b>	10,11	<b>47 569</b>	-8,19	<b>43 675</b>
<b>RÉSULTAT NET</b>	<b>24 108</b>	0,00	<b>24 108</b>	-4,97	<b>22 911</b>	10,23	<b>25 255</b>	3,15	<b>26 050</b>	7,40	<b>27 979</b>	16,28	<b>32 533</b>	-2,11	<b>31 845</b>	-16,97	<b>26 440</b>	13,18	<b>29 925</b>



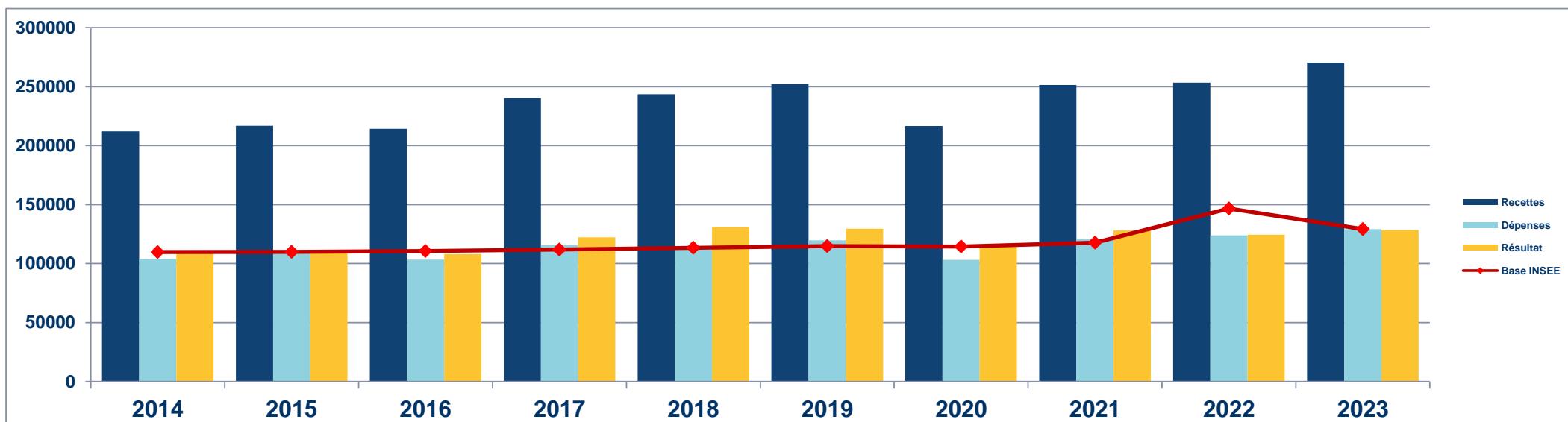
Sources : ARCOLIB

© ARCOLIB - 49 - 02 23 300 600

# CHIRURGIEN - ÉVOLUTION SUR 10 ANS

En Euros

Année	2014	% Var.	2015	% Var.	2016	% Var.	2017	% Var.	2018	% Var.	2019	% Var.	2020	% Var.	2021	% Var.	2022	% Var.	2023
Nb Adhérents	99	14/15	120	15/16	150	16/17	144	17/18	142	18/19	146	19/20	140	20/21	135	21/22	136	22/23	112
<b>RECETTES NETTES</b>	<b>212 060</b>	2,25	<b>216 831</b>	-1,22	<b>214 178</b>	12,23	<b>240 368</b>	1,33	<b>243 574</b>	3,50	<b>252 105</b>	-14,09	<b>216 589</b>	16,03	<b>251 307</b>	0,86	<b>253 475</b>	6,62	<b>270 250</b>
Ch. de Personnel	18 525		17 895		15 514		16 731		17 553		16 232		14 469		16 457		16 332		17 933
Impôts et Taxes	8 983		8 763		8 654		10 688		12 646		13 484		11 173		12 581		14 243		14 050
Transport et Dépl.	5 263		4 957		4 741		5 487		5 093		4 749		3 839		4 676		5 495		6 057
Ch. Soc. Perso.	31 119		30 062		30 704		34 430		32 806		35 075		31 192		37 488		40 374		39 565
Autres Charges	39 933		47 030		43 771		48 154		43 544		50 118		42 550		50 020		47 557		51 523
<b>TOTAL DÉPENSES</b>	<b>103 823</b>	4,70	<b>108 707</b>	-4,90	<b>103 384</b>	11,71	<b>115 490</b>	-3,33	<b>111 642</b>	7,18	<b>119 658</b>	-13,73	<b>103 223</b>	17,44	<b>121 222</b>	2,29	<b>124 001</b>	4,13	<b>129 128</b>
<b>RÉSULTAT NET</b>	<b>109 757</b>	0,00	<b>109 757</b>	-1,46	<b>108 153</b>	13,10	<b>122 320</b>	7,04	<b>130 931</b>	-1,07	<b>129 524</b>	-11,67	<b>114 413</b>	11,95	<b>128 090</b>	-2,81	<b>124 488</b>	3,14	<b>128 401</b>



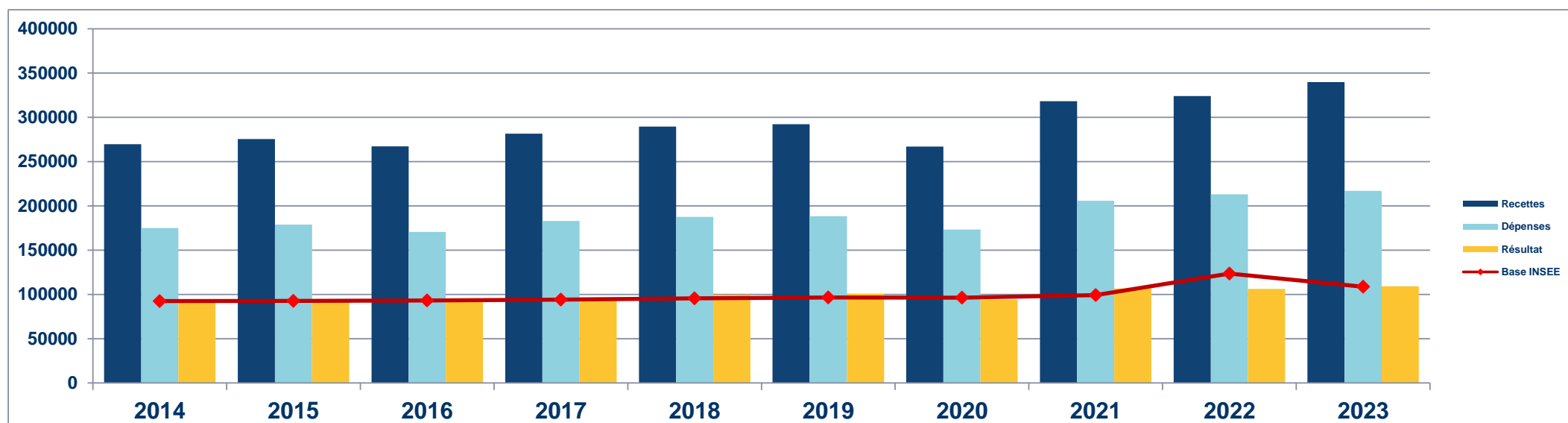
Sources : ARCOLIB

© ARCOLIB - 113 - 02 23 300 600

# CHIRURGIEN-DENTISTE - ÉVOLUTION SUR 10 ANS

En Euros

Année	2014	% Var.	2015	% Var.	2016	% Var.	2017	% Var.	2018	% Var.	2019	% Var.	2020	% Var.	2021	% Var.	2022	% Var.	2023
Nb Adhérents	653	14/15	722	15/16	765	16/17	798	17/18	774	18/19	784	19/20	803	20/21	820	21/22	763	22/23	684
RECETTES NETTES	269 611	2,20	275 537	-2,98	267 329	5,31	281 531	2,86	289 595	0,91	292 224	-8,64	266 970	19,20	318 237	1,83	324 056	4,85	339 784
Achats	57 412		58 019		54 975		58 943		59 088		59 474		55 590		67 289		66 751		67 370
Ch. de Personnel	33 325		33 774		32 517		35 026		37 110		35 313		31 391		36 769		39 337		42 716
Impôts et Taxes	9 478		9 800		9 113		10 223		12 717		13 371		12 103		12 045		15 303		14 123
Transport et Dépl.	4 138		4 004		3 909		4 072		4 118		4 047		3 359		4 153		4 504		4 701
Ch. Soc. Perso.	28 916		30 847		29 217		31 582		30 594		31 914		26 884		36 094		36 618		35 964
Autres Charges	41 574		42 474		40 933		43 143		44 009		44 236		43 912		49 399		50 530		52 158
TOTAL DÉPENSES	174 843	2,33	178 918	-4,61	170 664	7,22	182 989	2,54	187 636	0,38	188 355	-8,03	173 239	18,77	205 749	3,55	213 043	1,87	217 032
RÉSULTAT NET	92 448	0,00	92 448	1,48	93 812	3,04	96 668	3,07	99 637	0,98	100 612	-6,52	94 056	13,41	106 670	-0,42	106 226	2,69	109 087



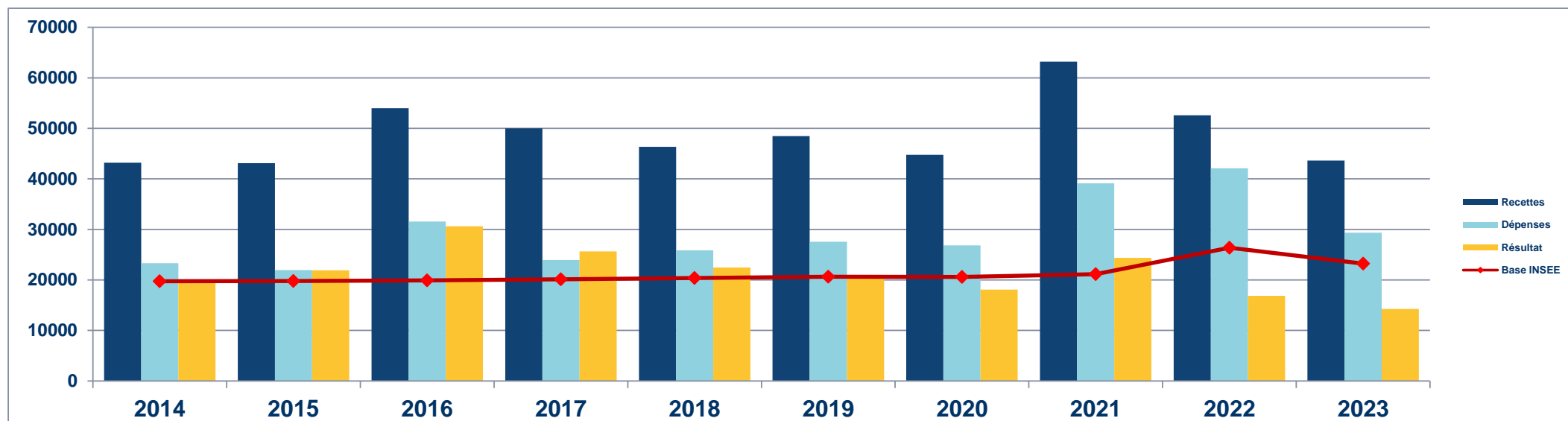
Sources : ARCOLIB

© ARCOLIB - 685 - 02 23 300 600

# COMMISSAIRE AUX COMPTES - ÉVOLUTION SUR 10 ANS

En Euros

Année	2014	% Var.	2015	% Var.	2016	% Var.	2017	% Var.	2018	% Var.	2019	% Var.	2020	% Var.	2021	% Var.	2022	% Var.	2023
Nb Adhérents	35	14/15	36	15/16	43	16/17	47	17/18	44	18/19	45	19/20	43	20/21	41	21/22	37	22/23	30
<b>RECETTES NETTES</b>	<b>43 203</b>	-0,24	<b>43 101</b>	25,29	<b>54 000</b>	-7,43	<b>49 988</b>	-7,27	<b>46 355</b>	4,53	<b>48 453</b>	-7,64	<b>44 751</b>	41,29	<b>63 227</b>	-16,84	<b>52 581</b>	-17,04	<b>43 620</b>
Ch. de Personnel	210		828		6 364		839		2 977		1 583		1 283		4 939		1 564		827
Locations	1 219		994		2 020		1 657		800		1 497		1 624		5 526		2 300		1 972
Impôts et Taxes	2 003		1 603		1 891		1 549		1 447		1 182		1 058		1 372		1 656		1 594
Transport et Dépl.	2 665		2 902		3 236		3 587		3 848		3 152		2 089		3 638		3 687		3 710
Ch. Soc. Perso.	5 010		3 710		7 130		5 168		3 588		3 580		3 155		3 335		4 126		5 043
Autres Charges	12 205		11 925		10 925		11 167		13 197		16 559		17 611		20 326		28 738		16 218
<b>TOTAL DÉPENSES</b>	<b>23 312</b>	-5,79	<b>21 962</b>	43,73	<b>31 566</b>	-24,07	<b>23 967</b>	7,89	<b>25 857</b>	6,56	<b>27 553</b>	-2,66	<b>26 820</b>	45,92	<b>39 136</b>	7,50	<b>42 071</b>	-30,20	<b>29 364</b>
<b>RÉSULTAT NET</b>	<b>19 741</b>	0,00	<b>19 741</b>	55,17	<b>30 633</b>	-16,35	<b>25 626</b>	-12,34	<b>22 464</b>	-8,85	<b>20 476</b>	-11,75	<b>18 071</b>	34,86	<b>24 371</b>	-30,93	<b>16 834</b>	-15,23	<b>14 271</b>



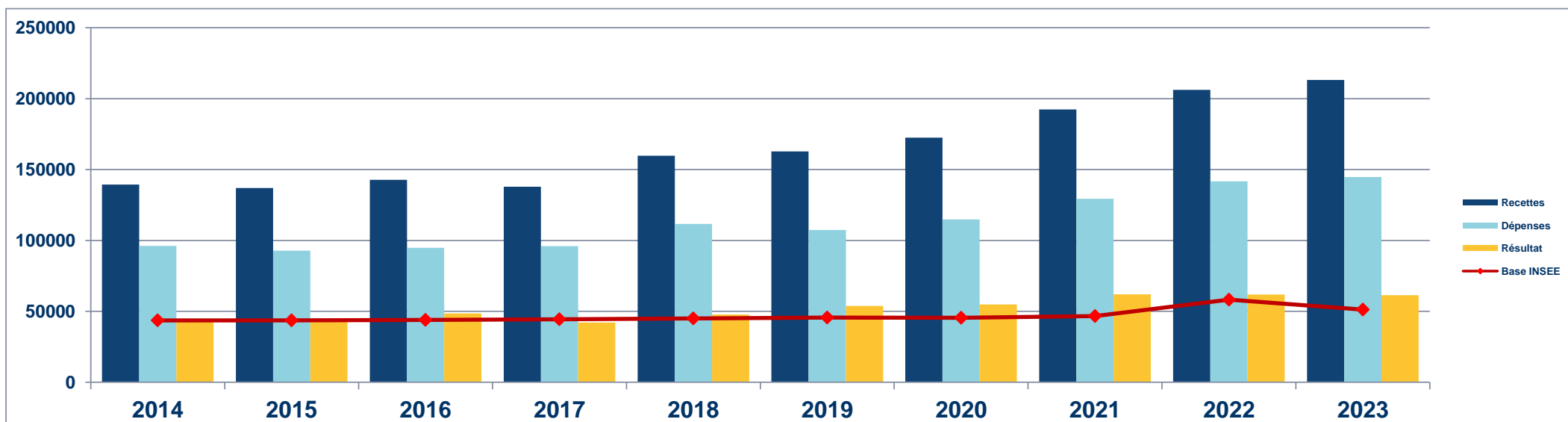
Sources : ARCOLIB

© ARCOLIB - 31 - 02 23 300 600

# CHIRURGIEN-DENTISTE COLLABORATEUR - ÉVOLUTION SUR 10 ANS

En Euros

Année	2014	% Var.	2015	% Var.	2016	% Var.	2017	% Var.	2018	% Var.	2019	% Var.	2020	% Var.	2021	% Var.	2022	% Var.	2023
Nb Adhérents	127	14/15	176	15/16	242	16/17	209	17/18	219	18/19	250	19/20	257	20/21	254	21/22	269	22/23	192
<b>RECETTES NETTES</b>	<b>139 370</b>	-1,74	<b>136 951</b>	4,17	<b>142 667</b>	-3,42	<b>137 794</b>	15,94	<b>159 763</b>	1,88	<b>162 766</b>	5,95	<b>172 456</b>	11,54	<b>192 350</b>	7,14	<b>206 085</b>	3,43	<b>213 149</b>
Redevance	42 328		43 704		40 359		38 800		35 985		40 581		36 693		42 882		49 788		43 083
Impôts et Taxes	3 180		3 159		3 205		4 503		4 872		6 171		5 776		5 613		7 496		7 419
Transport et Dépl.	3 391		3 419		3 024		4 217		3 810		3 872		3 271		3 985		4 341		4 074
Ch. Soc. Perso.	13 002		11 884		12 611		15 387		14 137		15 376		13 645		17 366		19 610		20 799
Autres Charges	34 202		30 583		35 540		33 076		52 820		41 308		55 350		59 510		60 406		69 297
<b>TOTAL DÉPENSES</b>	<b>96 103</b>	-3,49	<b>92 749</b>	2,15	<b>94 739</b>	1,31	<b>95 983</b>	16,30	<b>111 624</b>	-3,87	<b>107 308</b>	6,92	<b>114 735</b>	12,74	<b>129 356</b>	9,50	<b>141 641</b>	2,14	<b>144 672</b>
<b>RÉSULTAT NET</b>	<b>43 586</b>	0,00	<b>43 586</b>	11,28	<b>48 503</b>	-13,24	<b>42 082</b>	13,48	<b>47 753</b>	12,49	<b>53 718</b>	2,11	<b>54 854</b>	12,94	<b>61 953</b>	-0,26	<b>61 795</b>	-0,67	<b>61 380</b>



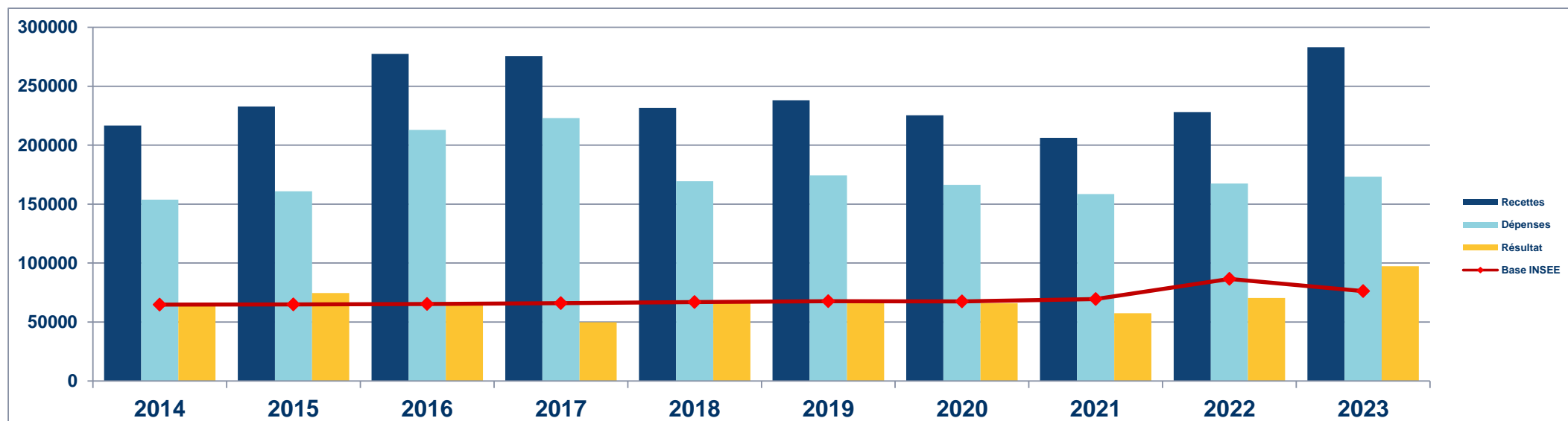
Sources : ARCOLIB

© ARCOLIB - 193 - 02 23 300 600

# COMMISSAIRE DE JUSTICE - ÉVOLUTION SUR 10 ANS

En Euros

Année	2014	% Var.	2015	% Var.	2016	% Var.	2017	% Var.	2018	% Var.	2019	% Var.	2020	% Var.	2021	% Var.	2022	% Var.	2023
Nb Adhérents	23	14/15	43	15/16	41	16/17	42	17/18	38	18/19	20	19/20	20	20/21	16	21/22	27	22/23	21
<b>RECETTES NETTES</b>	<b>216 540</b>	7,50	<b>232 787</b>	19,22	<b>277 527</b>	-0,68	<b>275 637</b>	-15,99	<b>231 570</b>	2,82	<b>238 090</b>	-5,37	<b>225 294</b>	-8,43	<b>206 296</b>	10,61	<b>228 180</b>	24,08	<b>283 115</b>
Ch. de Personnel	71 604		86 517		88 345		75 329		80 204		76 303		60 546		69 022		73 756		72 719
Locations	14 998		15 938		13 183		16 701		16 395		16 921		11 736		16 336		17 662		16 798
Impôts et Taxes	5 393		12 332		12 899		6 129		7 769		5 623		4 411		6 001		7 402		6 800
Transport et Dépl.	10 280		10 372		3 589		10 162		10 045		11 386		8 685		11 635		13 258		13 488
Ch. Soc. Perso.	22 814		51 338		58 361		25 576		25 407		23 099		16 549		18 820		21 099		22 304
Autres Charges	28 663		-15 633		36 535		89 149		29 709		41 137		64 400		36 753		34 311		41 168
<b>TOTAL DÉPENSES</b>	<b>153 752</b>	4,63	<b>160 864</b>	32,36	<b>212 912</b>	4,76	<b>223 046</b>	-23,99	<b>169 529</b>	2,91	<b>174 469</b>	-4,67	<b>166 327</b>	-4,67	<b>158 567</b>	5,63	<b>167 488</b>	3,46	<b>173 277</b>
<b>RÉSULTAT NET</b>	<b>64 784</b>	0,00	<b>64 784</b>	1,37	<b>65 672</b>	-24,12	<b>49 833</b>	35,13	<b>67 338</b>	1,90	<b>68 619</b>	-3,70	<b>66 083</b>	-13,09	<b>57 431</b>	22,70	<b>70 470</b>	38,23	<b>97 413</b>



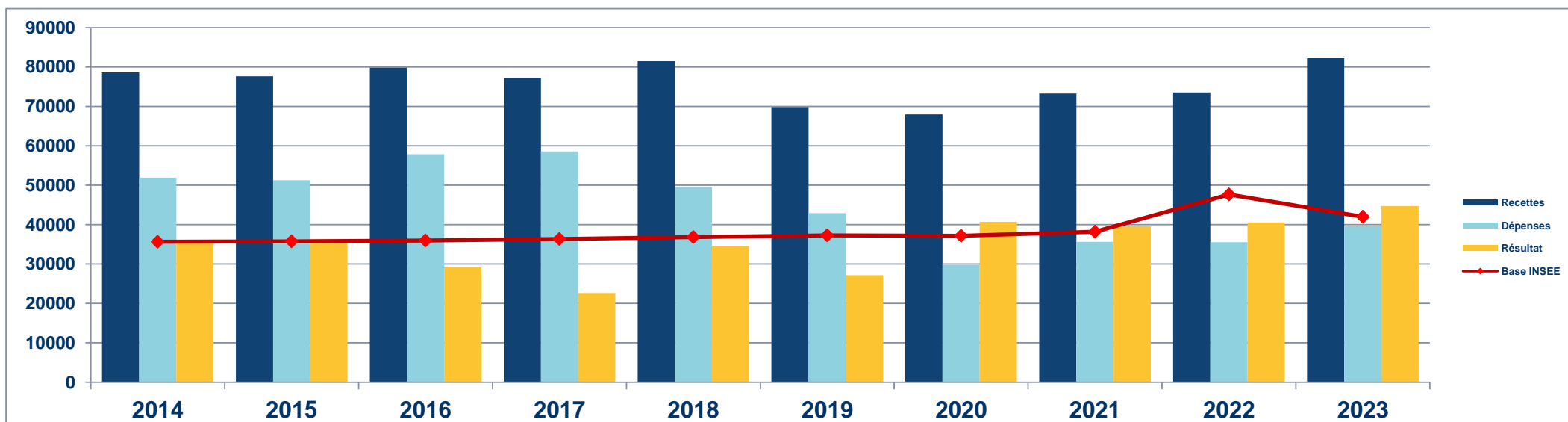
Sources : ARCOLIB

© ARCOLIB - 22 - 02 23 300 600

## CONSEIL D'ENTREPRISE - ÉVOLUTION SUR 10 ANS

En Euros

Année	2014	% Var.	2015	% Var.	2016	% Var.	2017	% Var.	2018	% Var.	2019	% Var.	2020	% Var.	2021	% Var.	2022	% Var.	2023
Nb Adhérents	42	14/15	58	15/16	62	16/17	50	17/18	54	18/19	46	19/20	52	20/21	53	21/22	56	22/23	46
<b>RECETTES NETTES</b>	<b>78 665</b>	-1,28	<b>77 657</b>	2,85	<b>79 869</b>	-3,28	<b>77 253</b>	5,48	<b>81 488</b>	-14,32	<b>69 821</b>	-2,64	<b>67 979</b>	7,84	<b>73 308</b>	0,31	<b>73 532</b>	11,84	<b>82 237</b>
Ch. de Personnel	5 699		6 933		6 801		6 631		5 935		6 258		2 031		1 537		3 764		4 719
Impôts et Taxes	3 250		2 769		2 465		2 408		3 406		2 959		1 887		3 860		3 556		3 979
Transport et Dépl.	12 231		11 542		11 638		11 882		10 778		10 312		6 133		6 666		6 223		6 728
Ch. Soc. Perso.	10 446		10 169		9 293		9 957		8 399		8 293		7 046		13 550		11 778		12 025
Autres Charges	20 273		19 867		27 677		27 705		20 997		15 077		12 688		10 035		10 215		12 133
<b>TOTAL DÉPENSES</b>	<b>51 899</b>	-1,19	<b>51 280</b>	12,86	<b>57 874</b>	1,23	<b>58 583</b>	-15,48	<b>49 515</b>	-13,36	<b>42 899</b>	-30,57	<b>29 785</b>	19,68	<b>35 648</b>	-0,31	<b>35 536</b>	11,39	<b>39 584</b>
<b>RÉSULTAT NET</b>	<b>35 665</b>	0,00	<b>35 665</b>	-18,13	<b>29 199</b>	-22,49	<b>22 633</b>	52,94	<b>34 614</b>	-21,54	<b>27 158</b>	49,97	<b>40 728</b>	-2,78	<b>39 594</b>	2,45	<b>40 563</b>	10,18	<b>44 693</b>



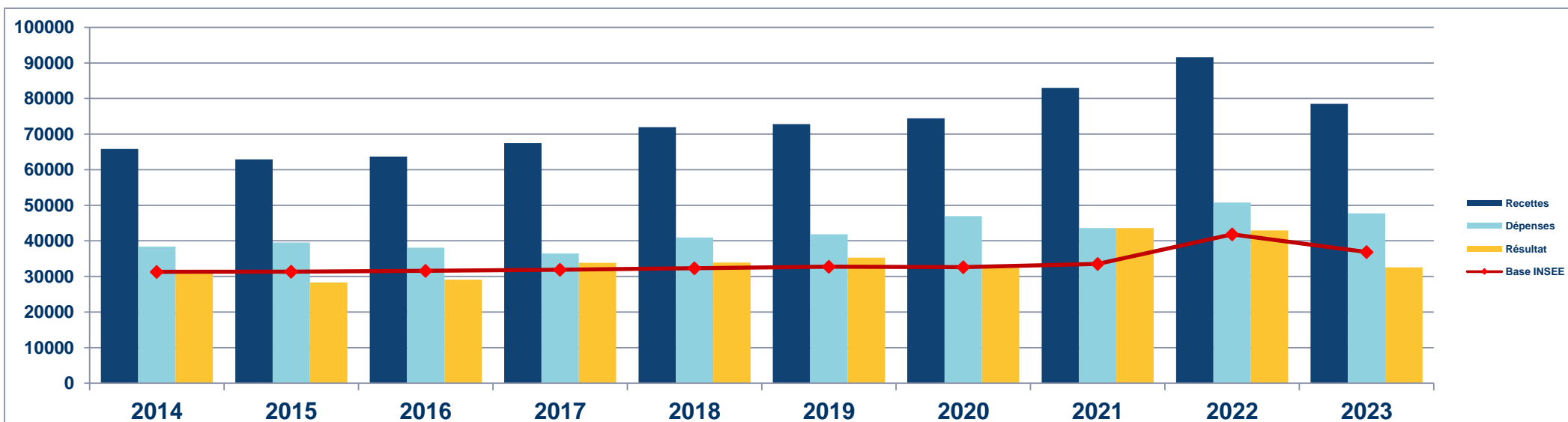
Sources : ARCOLIB

© ARCOLIB - 47 - 02 23 300 600

## CONSEIL DIVERS - ÉVOLUTION SUR 10 ANS

En Euros

Année	2014	% Var.	2015	% Var.	2016	% Var.	2017	% Var.	2018	% Var.	2019	% Var.	2020	% Var.	2021	% Var.	2022	% Var.	2023
Nb Adhérents	73	14/15	88	15/16	112	16/17	119	17/18	101	18/19	86	19/20	90	20/21	75	21/22	76	22/23	77
<b>RECETTES NETTES</b>	<b>65 814</b>	-4,40	<b>62 919</b>	1,21	<b>63 682</b>	5,92	<b>67 453</b>	6,66	<b>71 943</b>	1,15	<b>72 773</b>	2,30	<b>74 445</b>	11,49	<b>82 998</b>	10,38	<b>91 615</b>	-14,30	<b>78 513</b>
Impôts et Taxes	2 584		2 501		2 720		2 867		3 596		4 190		2 386		3 784		4 718		3 935
Transport et Dépl.	9 783		9 683		9 498		10 389		9 787		9 492		6 441		9 239		10 876		8 990
Ch. Soc. Perso.	8 989		9 970		9 107		12 516		12 056		11 169		10 166		11 377		15 503		14 121
Autres Charges	17 024		17 378		16 775		10 661		15 516		16 994		27 967		19 216		19 658		20 716
<b>TOTAL DÉPENSES</b>	<b>38 380</b>	3,00	<b>39 532</b>	-3,62	<b>38 100</b>	-4,38	<b>36 433</b>	12,41	<b>40 955</b>	2,17	<b>41 845</b>	12,22	<b>46 960</b>	-7,12	<b>43 616</b>	16,37	<b>50 755</b>	-5,90	<b>47 762</b>
<b>RÉSULTAT NET</b>	<b>31 310</b>	0,00	<b>31 310</b>	-6,99	<b>29 121</b>	16,09	<b>33 807</b>	0,19	<b>33 870</b>	4,15	<b>35 277</b>	-8,05	<b>32 437</b>	34,46	<b>43 616</b>	-1,53	<b>42 950</b>	-24,24	<b>32 537</b>



Sources : ARCOLIB

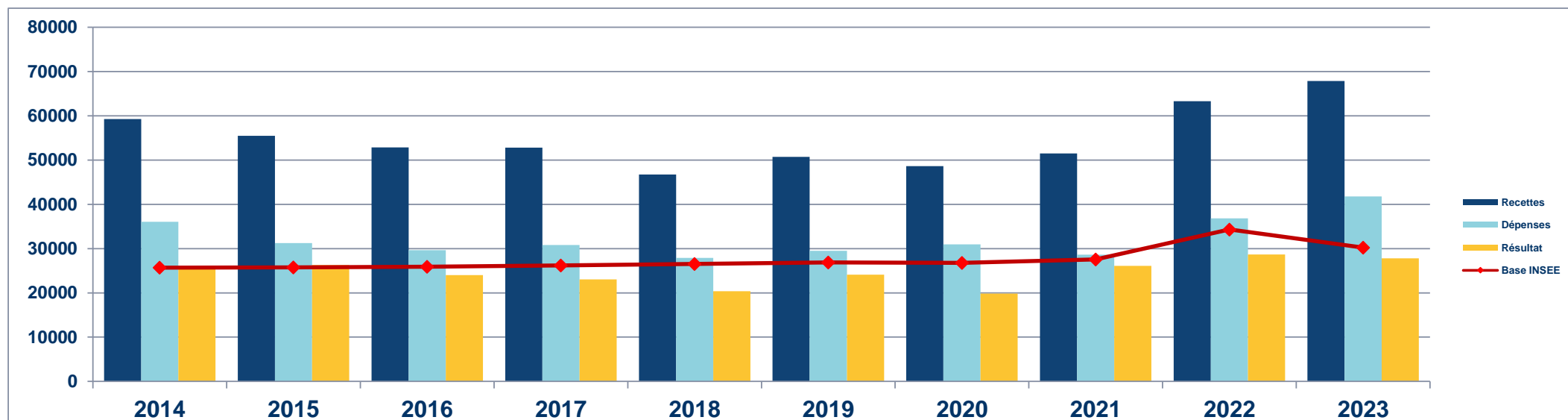
© ARCOLIB - 78 - 02 23 300 600



# CONSEIL EN COMMUNICATION - ÉVOLUTION SUR 10 ANS

En €uros

Année	2014	% Var.	2015	% Var.	2016	% Var.	2017	% Var.	2018	% Var.	2019	% Var.	2020	% Var.	2021	% Var.	2022	% Var.	2023
Nb Adhérents	32	14/15	34	15/16	43	16/17	43	17/18	34	18/19	27	19/20	31	20/21	32	21/22	30	22/23	21
<b>RECETTES NETTES</b>	<b>59 242</b>	-6,40	<b>55 452</b>	-4,72	<b>52 833</b>	-0,01	<b>52 827</b>	-11,54	<b>46 729</b>	8,49	<b>50 695</b>	-4,06	<b>48 639</b>	5,86	<b>51 487</b>	22,95	<b>63 302</b>	7,18	<b>67 844</b>
Impôts et Taxes	2 082		2 225		2 280		2 170		2 573		3 440		1 847		1 848		2 718		2 974
Transport et Dépl.	6 260		5 632		6 425		5 737		5 315		4 994		3 708		4 390		6 798		8 324
Ch. Soc. Perso.	9 116		8 172		7 716		8 096		7 020		8 739		7 766		7 494		8 650		9 642
Autres Charges	18 607		15 218		13 206		14 798		12 978		12 335		17 620		14 864		18 639		20 854
<b>TOTAL DÉPENSES</b>	<b>36 065</b>	-13,36	<b>31 247</b>	-5,18	<b>29 627</b>	3,96	<b>30 801</b>	-9,46	<b>27 886</b>	5,82	<b>29 508</b>	4,86	<b>30 941</b>	-7,58	<b>28 596</b>	28,71	<b>36 805</b>	13,56	<b>41 794</b>
<b>RÉSULTAT NET</b>	<b>25 690</b>	0,00	<b>25 690</b>	-6,47	<b>24 027</b>	-4,07	<b>23 049</b>	-11,65	<b>20 364</b>	18,27	<b>24 084</b>	-17,58	<b>19 849</b>	31,37	<b>26 075</b>	9,86	<b>28 647</b>	-2,99	<b>27 791</b>



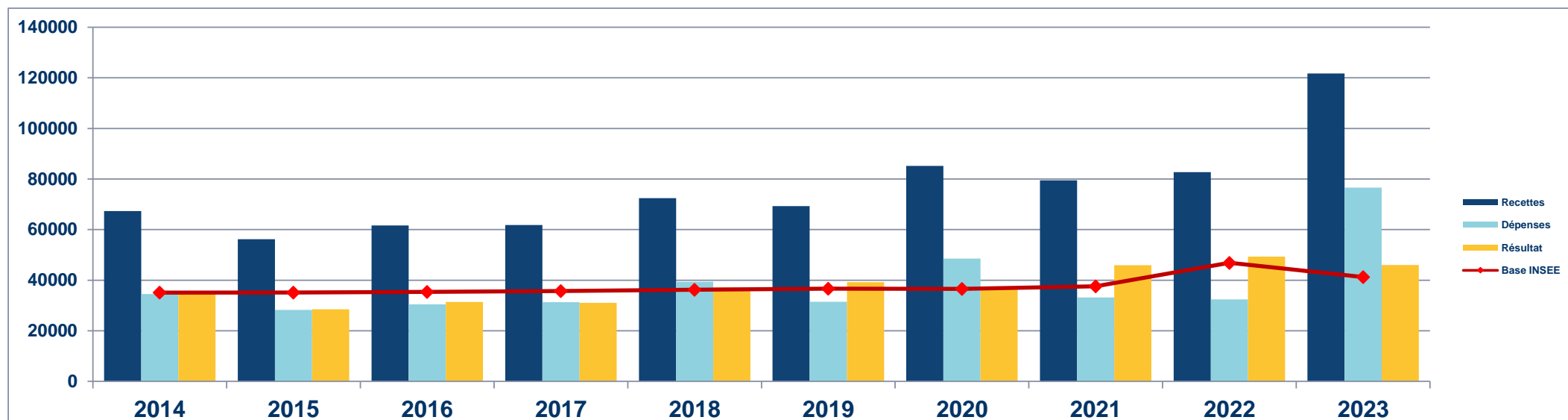
Sources : ARCOLIB

© ARCOLIB - 22 - 02 23 300 600

## CONSEIL EN GESTION - ÉVOLUTION SUR 10 ANS

En Euros

Année	2014	% Var.	2015	% Var.	2016	% Var.	2017	% Var.	2018	% Var.	2019	% Var.	2020	% Var.	2021	% Var.	2022	% Var.	2023
Nb Adhérents	54	14/15	54	15/16	70	16/17	62	17/18	53	18/19	58	19/20	62	20/21	65	21/22	68	22/23	61
<b>RECETTES NETTES</b>	<b>67 374</b>	-16,54	<b>56 231</b>	9,57	<b>61 610</b>	0,35	<b>61 825</b>	17,12	<b>72 408</b>	-4,35	<b>69 255</b>	22,95	<b>85 149</b>	-6,65	<b>79 489</b>	4,04	<b>82 703</b>	47,13	<b>121 685</b>
Impôts et Taxes	2 192		2 665		2 477		3 749		3 763		3 980		2 089		3 758		3 089		3 324
Transport et Dépl.	6 471		6 544		6 856		7 191		7 186		7 229		4 672		5 853		6 135		7 497
Ch. Soc. Perso.	8 585		8 387		9 533		9 795		9 838		12 705		8 602		10 113		9 671		11 595
Autres Charges	17 284		10 671		11 620		10 578		18 611		7 588		33 210		13 408		13 511		54 207
<b>TOTAL DÉPENSES</b>	<b>34 532</b>	-18,14	<b>28 267</b>	7,85	<b>30 486</b>	2,71	<b>31 313</b>	25,82	<b>39 398</b>	-20,04	<b>31 502</b>	54,19	<b>48 573</b>	-31,79	<b>33 132</b>	-2,19	<b>32 406</b>	136,45	<b>76 623</b>
<b>RÉSULTAT NET</b>	<b>35 089</b>	0,00	<b>35 089</b>	-10,48	<b>31 413</b>	-1,14	<b>31 055</b>	19,66	<b>37 159</b>	5,54	<b>39 219</b>	-5,02	<b>37 250</b>	23,21	<b>45 894</b>	7,40	<b>49 291</b>	-6,68	<b>46 000</b>



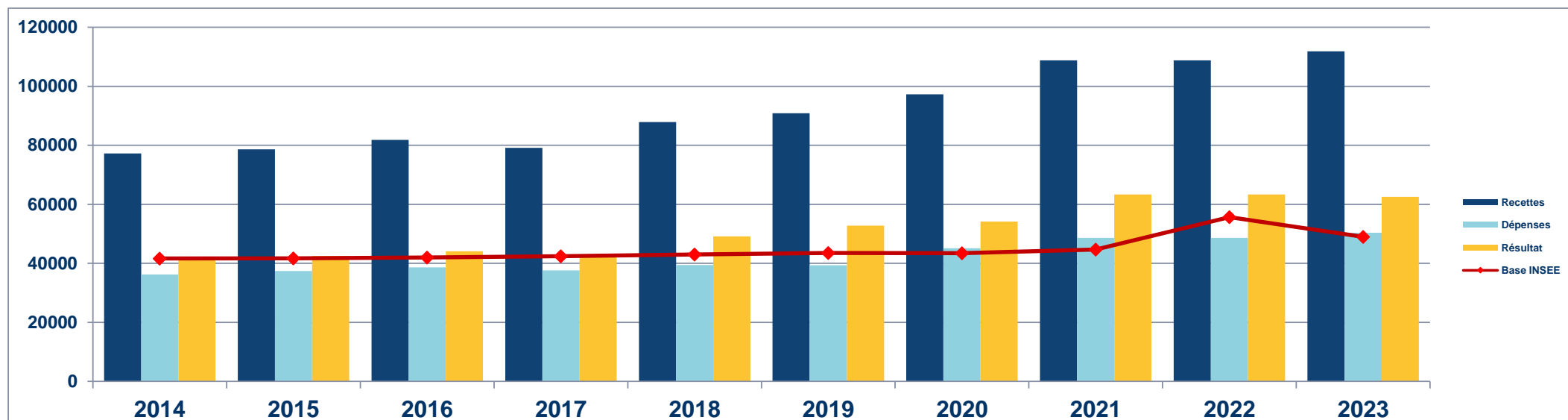
Sources : ARCOLIB

© ARCOLIB - 62 - 02 23 300 600

## CONSEIL EN INFORMATIQUE - ÉVOLUTION SUR 10 ANS

En €uros

Année	2014	% Var.	2015	% Var.	2016	% Var.	2017	% Var.	2018	% Var.	2019	% Var.	2020	% Var.	2021	% Var.	2022	% Var.	2023
Nb Adhérents	80	14/15	86	15/16	95	16/17	93	17/18	88	18/19	96	19/20	105	20/21	113	21/22	130	22/23	116
<b>RECETTES NETTES</b>	<b>77 272</b>	1,77	<b>78 641</b>	4,05	<b>81 829</b>	-3,34	<b>79 099</b>	11,05	<b>87 841</b>	3,47	<b>90 892</b>	7,03	<b>97 281</b>	11,83	<b>108 786</b>	0,00	<b>108 786</b>	2,82	<b>111 853</b>
Impôts et Taxes	3 841		3 681		3 603		4 644		5 535		5 583		3 728		5 731		5 675		5 492
Transport et Dépl.	7 900		8 097		7 332		7 724		7 451		7 233		4 272		4 810		6 363		5 723
Ch. Soc. Perso.	14 963		13 259		15 203		15 290		15 372		16 925		13 933		20 964		17 524		17 897
Autres Charges	9 555		12 365		12 505		9 959		11 052		9 591		23 206		17 142		19 085		21 218
<b>TOTAL DÉPENSES</b>	<b>36 259</b>	3,15	<b>37 402</b>	3,32	<b>38 643</b>	-2,66	<b>37 617</b>	4,77	<b>39 410</b>	-0,20	<b>39 332</b>	14,76	<b>45 139</b>	7,77	<b>48 647</b>	0,00	<b>48 647</b>	3,46	<b>50 330</b>
<b>RÉSULTAT NET</b>	<b>41 652</b>	0,00	<b>41 652</b>	5,88	<b>44 102</b>	-4,38	<b>42 170</b>	16,45	<b>49 109</b>	7,44	<b>52 763</b>	2,62	<b>54 148</b>	16,97	<b>63 335</b>	0,00	<b>63 335</b>	-1,28	<b>62 527</b>



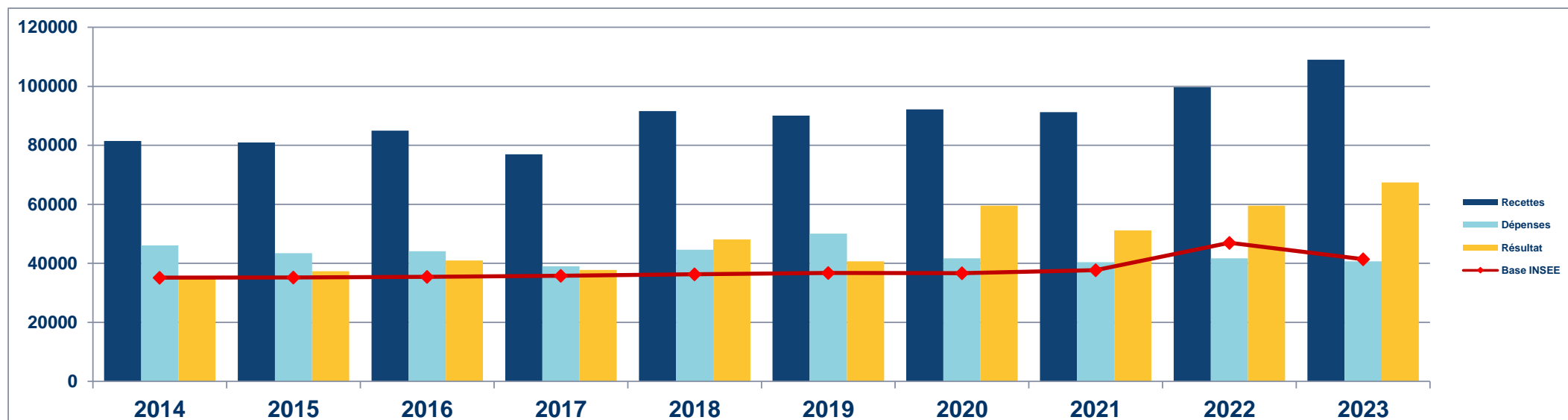
Sources : ARCOLIB

© ARCOLIB - 117 - 02 23 300 600

# CONSEIL EN MANAGEMENT - ÉVOLUTION SUR 10 ANS

En €uros

Année	2014	% Var.	2015	% Var.	2016	% Var.	2017	% Var.	2018	% Var.	2019	% Var.	2020	% Var.	2021	% Var.	2022	% Var.	2023
Nb Adhérents	16	14/15	14	15/16	18	16/17	19	17/18	15	18/19	15	19/20	12	20/21	12	21/22	14	22/23	12
<b>RECETTES NETTES</b>	<b>81 458</b>	-0,64	<b>80 937</b>	4,97	<b>84 960</b>	-9,45	<b>76 933</b>	19,09	<b>91 621</b>	-1,71	<b>90 056</b>	2,36	<b>92 182</b>	-1,01	<b>91 250</b>	9,22	<b>99 660</b>	9,40	<b>109 025</b>
Impôts et Taxes	3 257		4 389		3 216		3 748		5 369		3 611		2 423		3 045		3 503		4 955
Transport et Dépl.	16 605		15 766		12 016		14 877		11 932		12 340		6 800		8 879		8 632		12 288
Ch. Soc. Perso.	12 235		12 847		12 517		13 847		20 625		12 337		12 786		15 668		20 114		14 208
Autres Charges	13 930		10 425		16 372		6 491		6 648		21 788		19 667		12 795		9 427		9 220
<b>TOTAL DÉPENSES</b>	<b>46 027</b>	-5,65	<b>43 427</b>	1,60	<b>44 121</b>	-11,69	<b>38 963</b>	14,40	<b>44 574</b>	12,34	<b>50 076</b>	-16,77	<b>41 676</b>	-3,09	<b>40 387</b>	3,19	<b>41 676</b>	-2,41	<b>40 671</b>
<b>RÉSULTAT NET</b>	<b>35 157</b>	0,00	<b>35 157</b>	16,50	<b>40 958</b>	-7,85	<b>37 744</b>	27,36	<b>48 069</b>	-15,34	<b>40 693</b>	46,34	<b>59 552</b>	-14,04	<b>51 192</b>	16,33	<b>59 552</b>	13,24	<b>67 439</b>



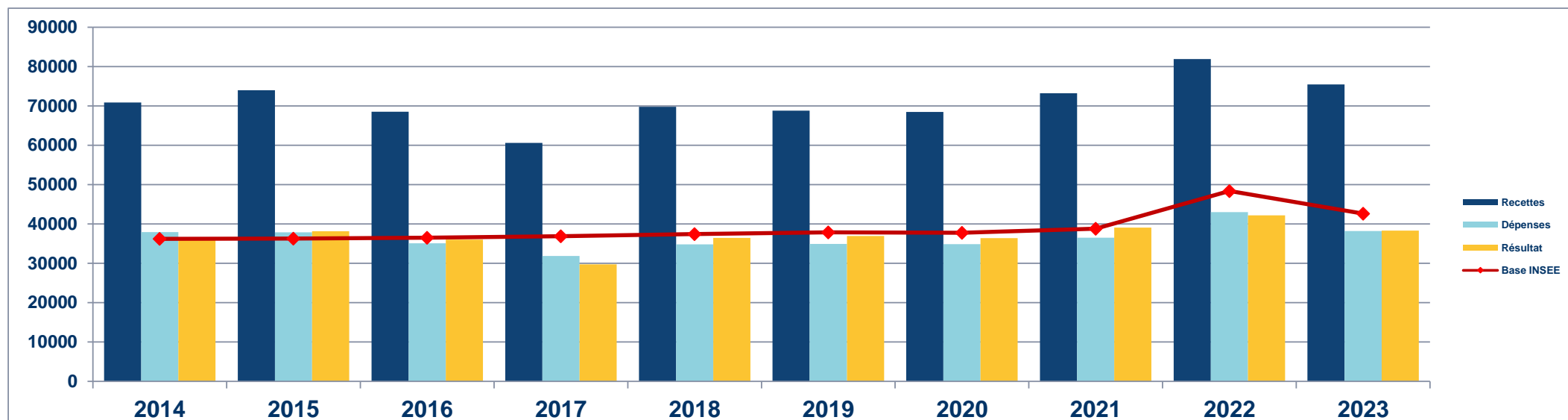
Sources : ARCOLIB

© ARCOLIB - 13 - 02 23 300 600

## CONSULTANT - ÉVOLUTION SUR 10 ANS

En Euros

Année	2014	% Var.	2015	% Var.	2016	% Var.	2017	% Var.	2018	% Var.	2019	% Var.	2020	% Var.	2021	% Var.	2022	% Var.	2023
Nb Adhérents	100	14/15	117	15/16	145	16/17	123	17/18	100	18/19	94	19/20	92	20/21	83	21/22	87	22/23	76
<b>RECETTES NETTES</b>	<b>70 891</b>	4,40	<b>74 012</b>	-7,39	<b>68 539</b>	-11,56	<b>60 613</b>	15,17	<b>69 805</b>	-1,46	<b>68 786</b>	-0,47	<b>68 465</b>	6,93	<b>73 213</b>	11,87	<b>81 904</b>	-7,86	<b>75 464</b>
Impôts et Taxes	2 973		2 842		2 637		3 050		3 910		3 784		2 064		4 068		4 744		4 088
Transport et Dépl.	9 695		8 756		8 593		9 621		8 802		9 463		5 542		6 315		6 630		7 232
Ch. Soc. Perso.	10 830		11 048		9 753		10 142		10 820		10 362		8 365		12 810		15 743		13 471
Autres Charges	14 441		15 225		14 097		9 083		11 293		11 316		18 918		13 318		15 889		13 417
<b>TOTAL DÉPENSES</b>	<b>37 939</b>	-0,18	<b>37 871</b>	-7,37	<b>35 080</b>	-9,08	<b>31 896</b>	9,18	<b>34 825</b>	0,29	<b>34 925</b>	-0,10	<b>34 889</b>	4,65	<b>36 511</b>	17,79	<b>43 006</b>	-11,16	<b>38 208</b>
<b>RÉSULTAT NET</b>	<b>36 221</b>	0,00	<b>36 221</b>	-0,50	<b>36 039</b>	-17,51	<b>29 728</b>	22,59	<b>36 444</b>	1,32	<b>36 925</b>	-1,48	<b>36 377</b>	7,37	<b>39 057</b>	8,05	<b>42 202</b>	-9,18	<b>38 328</b>



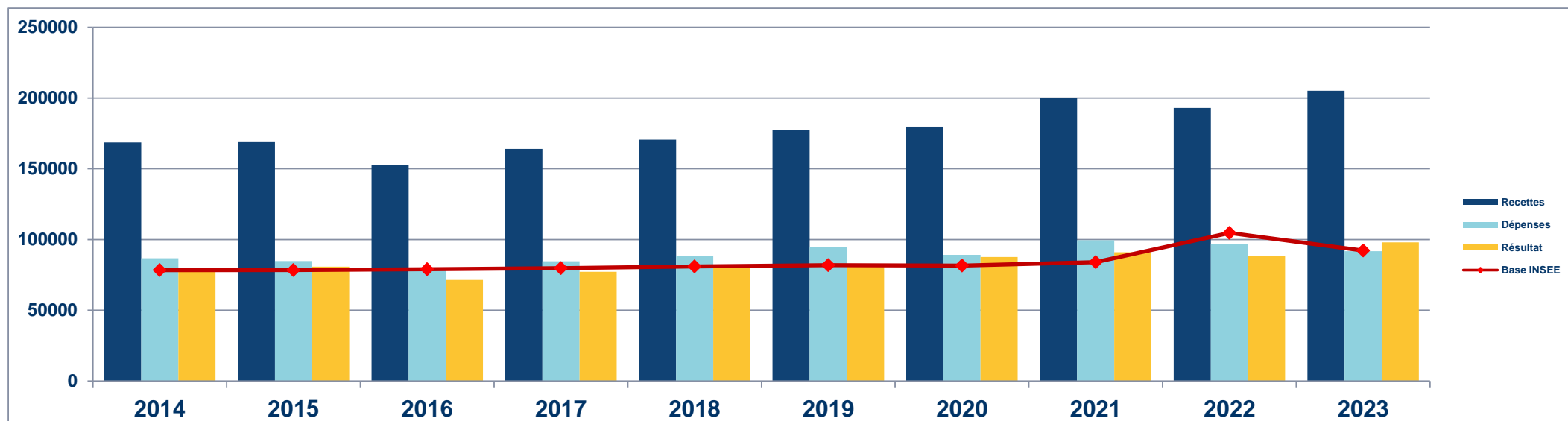
Sources : ARCOLIB

© ARCOLIB - 77 - 02 23 300 600

# MEDECIN DERMATOLOGUE - ÉVOLUTION SUR 10 ANS

En Euros

Année	2014	% Var.	2015	% Var.	2016	% Var.	2017	% Var.	2018	% Var.	2019	% Var.	2020	% Var.	2021	% Var.	2022	% Var.	2023
Nb Adhérents	48	14/15	49	15/16	52	16/17	51	17/18	48	18/19	44	19/20	48	20/21	44	21/22	52	22/23	36
RECETTES NETTES	168 609	0,38	169 252	-9,81	152 655	7,39	163 934	4,02	170 528	4,18	177 653	1,23	179 830	11,24	200 042	-3,57	192 905	6,35	205 164
Ch. de Personnel	12 788		11 547		11 188		10 735		12 252		13 711		12 557		15 036		12 875		12 405
Locations	14 504		14 662		15 876		16 745		17 320		16 570		17 955		17 775		17 586		13 948
Impôts et Taxes	8 171		7 929		6 451		7 073		9 350		9 761		8 701		9 132		10 063		9 914
Transport et Dépl.	3 314		3 034		2 889		3 195		3 061		3 590		2 783		2 980		2 956		2 987
Ch. Soc. Perso.	25 401		25 981		23 959		25 640		23 979		26 920		23 312		27 971		27 450		27 682
Autres Charges	22 550		21 659		18 606		21 216		22 210		23 853		23 897		26 550		25 986		24 820
TOTAL DÉPENSES	86 728	-2,21	84 812	-6,89	78 969	7,14	84 604	4,22	88 172	7,07	94 405	-5,51	89 205	11,48	99 444	-2,54	96 916	-5,32	91 756
RÉSULTAT NET	78 324	0,00	78 324	-8,89	71 358	8,07	77 119	3,51	79 824	2,80	82 056	6,86	87 682	3,83	91 042	-2,79	88 503	10,73	97 998



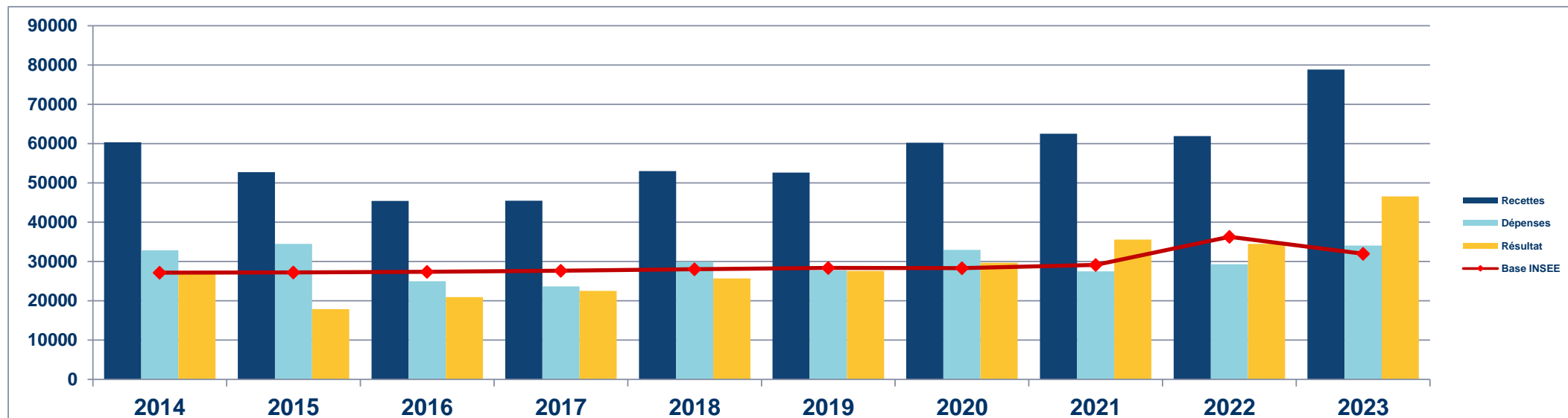
Sources : ARCOLIB

© ARCOLIB - 37 - 02 23 300 600

## DESSINATEUR-ILLUSTRATEUR - ÉVOLUTION SUR 10 ANS

En Euros

Année	2014	% Var.	2015	% Var.	2016	% Var.	2017	% Var.	2018	% Var.	2019	% Var.	2020	% Var.	2021	% Var.	2022	% Var.	2023
Nb Adhérents	28	14/15	35	15/16	33	16/17	34	17/18	33	18/19	31	19/20	33	20/21	36	21/22	39	22/23	35
<b>RECETTES NETTES</b>	<b>60 331</b>	-12,55	<b>52 762</b>	-13,94	<b>45 406</b>	0,15	<b>45 474</b>	16,54	<b>52 994</b>	-0,70	<b>52 623</b>	14,43	<b>60 219</b>	3,79	<b>62 499</b>	-0,89	<b>61 941</b>	27,30	<b>78 852</b>
Impôts et Taxes	1 379		1 641		1 706		1 607		2 570		2 132		2 121		2 924		3 047		4 830
Transport et Dépl.	3 039		3 189		4 133		3 963		4 241		3 670		2 381		3 149		3 161		3 265
Ch. Soc. Perso.	5 364		4 429		5 785		4 799		6 449		5 421		5 017		7 465		7 782		10 892
Autres Charges	23 063		25 258		13 368		13 315		16 640		16 480		23 456		13 981		15 309		15 046
<b>TOTAL DÉPENSES</b>	<b>32 845</b>	5,09	<b>34 517</b>	-27,60	<b>24 992</b>	-5,23	<b>23 684</b>	26,25	<b>29 900</b>	-7,35	<b>27 703</b>	19,03	<b>32 975</b>	-16,55	<b>27 519</b>	6,47	<b>29 299</b>	16,16	<b>34 033</b>
<b>RÉSULTAT NET</b>	<b>27 164</b>	0,00	<b>27 164</b>	-22,81	<b>20 967</b>	7,54	<b>22 548</b>	13,84	<b>25 669</b>	7,57	<b>27 612</b>	7,46	<b>29 671</b>	19,95	<b>35 589</b>	-3,14	<b>34 471</b>	35,13	<b>46 581</b>



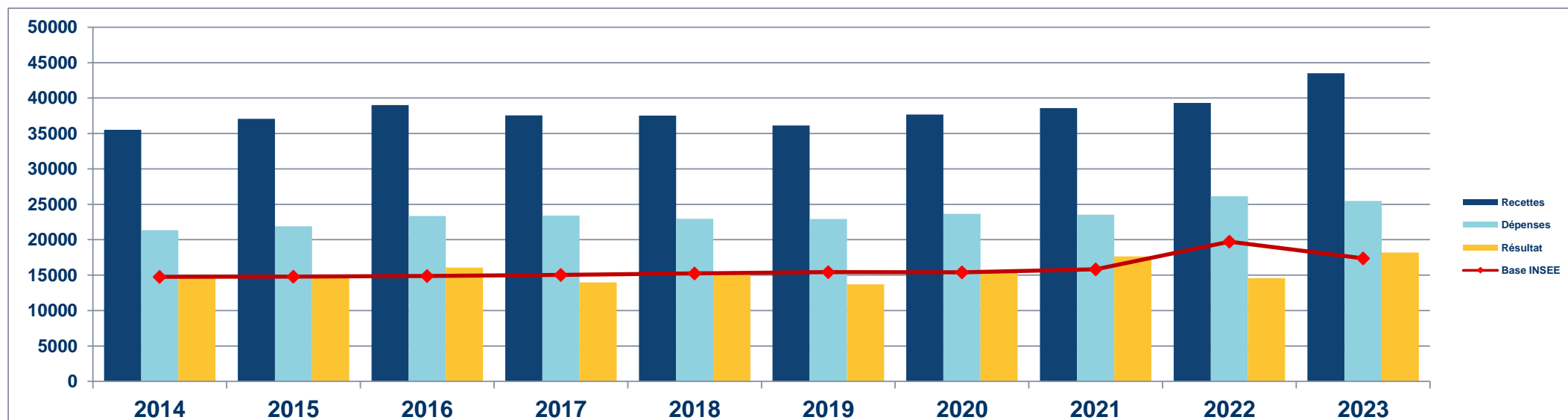
Sources : ARCOLIB

© ARCOLIB - 36 - 02 23 300 600

## DIETETICIEN(NE) - ÉVOLUTION SUR 10 ANS

En Euros

Année	2014	% Var.	2015	% Var.	2016	% Var.	2017	% Var.	2018	% Var.	2019	% Var.	2020	% Var.	2021	% Var.	2022	% Var.	2023
Nb Adhérents	32	14/15	35	15/16	42	16/17	47	17/18	53	18/19	51	19/20	52	20/21	59	21/22	60	22/23	55
<b>RECETTES NETTES</b>	<b>35 514</b>	4,41	<b>37 081</b>	5,20	<b>39 010</b>	-3,76	<b>37 542</b>	-0,03	<b>37 530</b>	-3,73	<b>36 131</b>	4,31	<b>37 689</b>	2,39	<b>38 591</b>	1,86	<b>39 309</b>	10,70	<b>43 517</b>
Impôts et Taxes	1 473		1 573		1 655		1 545		1 852		1 977		1 591		1 879		2 228		2 113
Transport et Dépl.	3 918		4 358		3 713		3 909		3 732		3 942		2 840		3 200		3 278		3 841
Ch. Soc. Perso.	5 602		6 016		6 644		5 394		5 011		5 425		4 585		5 404		7 476		5 647
Autres Charges	10 340		9 952		11 336		12 555		12 350		11 592		14 631		13 059		13 169		13 875
<b>TOTAL DÉPENSES</b>	<b>21 333</b>	2,65	<b>21 899</b>	6,62	<b>23 348</b>	0,24	<b>23 403</b>	-1,96	<b>22 945</b>	-0,04	<b>22 936</b>	3,10	<b>23 647</b>	-0,44	<b>23 542</b>	11,08	<b>26 151</b>	-2,58	<b>25 476</b>
<b>RÉSULTAT NET</b>	<b>14 763</b>	0,00	<b>14 763</b>	8,74	<b>16 054</b>	-12,99	<b>13 968</b>	8,21	<b>15 115</b>	-9,47	<b>13 684</b>	13,72	<b>15 562</b>	13,44	<b>17 653</b>	-17,40	<b>14 582</b>	24,72	<b>18 186</b>



Sources : ARCOLIB

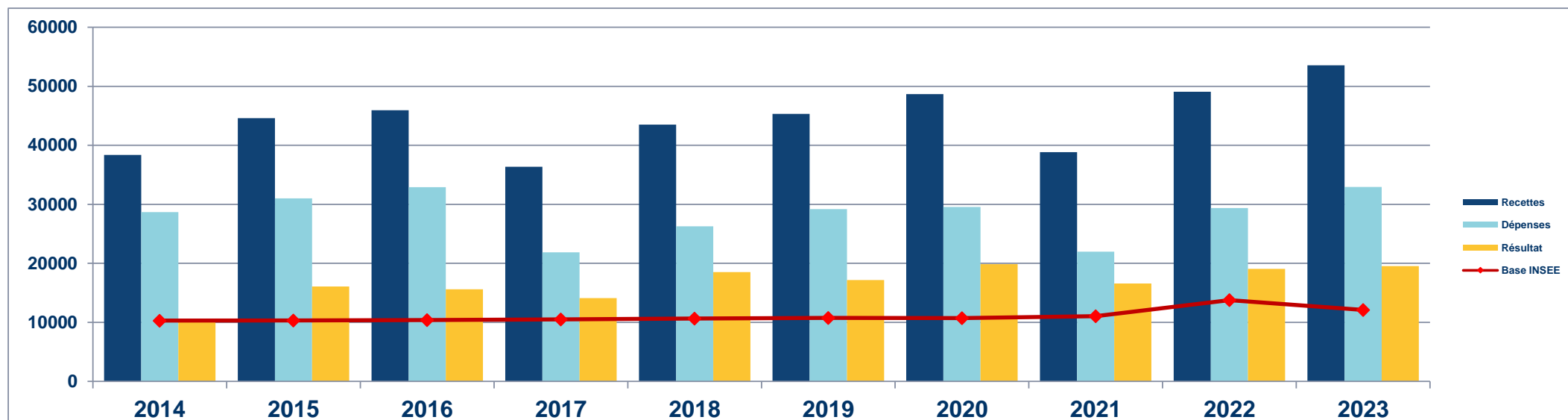
© ARCOLIB - 56 - 02 23 300 600



# ENSEIGNEMENT - FORMATIONS DIVERSES - ÉVOLUTION SUR 10 ANS

En Euros

Année	2014	% Var.	2015	% Var.	2016	% Var.	2017	% Var.	2018	% Var.	2019	% Var.	2020	% Var.	2021	% Var.	2022	% Var.	2023
Nb Adhérents	46	14/15	50	15/16	59	16/17	65	17/18	71	18/19	72	19/20	83	20/21	81	21/22	85	22/23	80
<b>RECETTES NETTES</b>	<b>38 347</b>	16,24	<b>44 576</b>	3,08	<b>45 948</b>	-20,85	<b>36 366</b>	19,63	<b>43 503</b>	4,18	<b>45 320</b>	7,38	<b>48 663</b>	-20,21	<b>38 830</b>	26,34	<b>49 058</b>	9,19	<b>53 566</b>
Impôts et Taxes	1 604		1 921		1 134		1 516		2 146		2 209		1 052		550		1 827		2 178
Transport et Dépl.	4 340		4 582		4 589		4 439		4 696		4 519		3 154		4 204		4 804		5 486
Ch. Soc. Perso.	4 423		5 418		4 382		6 129		6 628		6 367		4 721		5 374		5 991		6 240
Autres Charges	18 305		19 091		22 788		9 797		12 809		16 100		20 634		11 862		16 741		19 016
<b>TOTAL DÉPENSES</b>	<b>28 672</b>	8,16	<b>31 012</b>	6,07	<b>32 893</b>	-33,48	<b>21 881</b>	20,10	<b>26 279</b>	11,10	<b>29 195</b>	1,25	<b>29 561</b>	-25,61	<b>21 990</b>	33,53	<b>29 363</b>	12,11	<b>32 920</b>
<b>RÉSULTAT NET</b>	<b>10 301</b>	0,00	<b>10 301</b>	51,40	<b>15 596</b>	-9,61	<b>14 097</b>	31,34	<b>18 515</b>	-7,35	<b>17 155</b>	15,74	<b>19 855</b>	-16,41	<b>16 596</b>	14,84	<b>19 059</b>	2,53	<b>19 541</b>



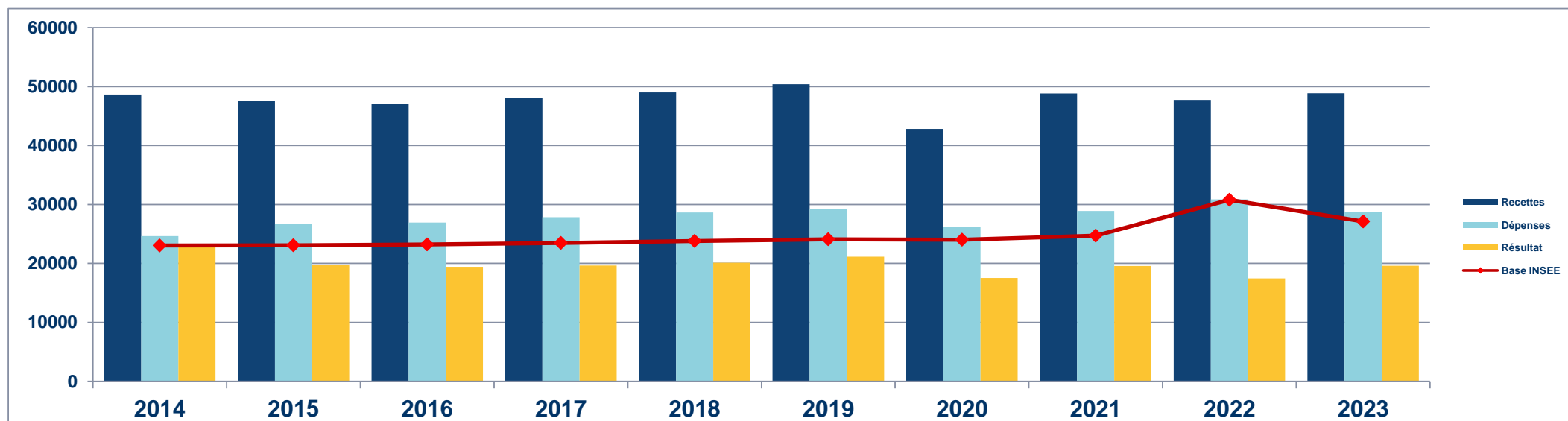
Sources : ARCOLIB

© ARCOLIB - 81 - 02 23 300 600

## ETIOPATHE - ÉVOLUTION SUR 10 ANS

En Euros

Année	2014	% Var.	2015	% Var.	2016	% Var.	2017	% Var.	2018	% Var.	2019	% Var.	2020	% Var.	2021	% Var.	2022	% Var.	2023
Nb Adhérents	92	14/15	96	15/16	115	16/17	120	17/18	121	18/19	126	19/20	122	20/21	120	21/22	117	22/23	97
<b>RECETTES NETTES</b>	<b>48 633</b>	-2,29	<b>47 518</b>	-1,08	<b>47 004</b>	2,21	<b>48 045</b>	1,97	<b>48 993</b>	2,87	<b>50 399</b>	-15,06	<b>42 809</b>	14,01	<b>48 807</b>	-2,19	<b>47 738</b>	2,32	<b>48 844</b>
Locations	6 091		6 475		6 659		6 672		6 837		6 918		6 892		7 022		6 720		6 989
Impôts et Taxes	1 938		2 005		1 940		1 971		2 671		2 603		1 696		2 431		2 671		2 479
Transport et Dépl.	3 725		3 641		3 805		4 002		3 808		3 750		2 735		3 614		3 671		3 573
Ch. Soc. Perso.	4 636		5 707		6 138		6 449		6 644		6 688		5 890		6 252		7 924		6 268
Autres Charges	8 252		8 801		8 392		8 737		8 672		9 298		8 946		9 583		9 897		9 454
<b>TOTAL DÉPENSES</b>	<b>24 642</b>	8,06	<b>26 629</b>	1,15	<b>26 934</b>	3,33	<b>27 831</b>	2,88	<b>28 632</b>	2,18	<b>29 257</b>	-10,59	<b>26 159</b>	10,49	<b>28 902</b>	6,85	<b>30 883</b>	-6,86	<b>28 763</b>
<b>RÉSULTAT NET</b>	<b>23 042</b>	0,00	<b>23 042</b>	-15,75	<b>19 413</b>	1,20	<b>19 646</b>	2,36	<b>20 109</b>	5,10	<b>21 135</b>	-17,10	<b>17 521</b>	11,77	<b>19 583</b>	-10,89	<b>17 451</b>	12,31	<b>19 600</b>



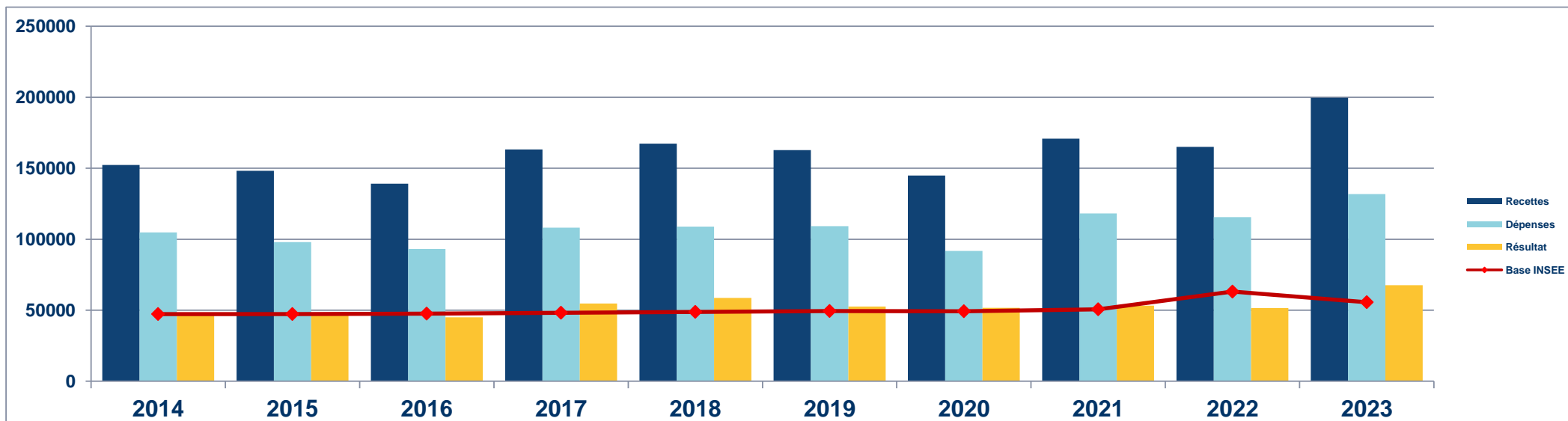
Sources : ARCOLIB

© ARCOLIB - 98 - 02 23 300 600

## EXPERT COMPTABLE - ÉVOLUTION SUR 10 ANS

En Euros

Année	2014	% Var.	2015	% Var.	2016	% Var.	2017	% Var.	2018	% Var.	2019	% Var.	2020	% Var.	2021	% Var.	2022	% Var.	2023
Nb Adhérents	84	14/15	92	15/16	100	16/17	93	17/18	93	18/19	91	19/20	100	20/21	101	21/22	104	22/23	77
RECETTES NETTES	152 238	-2,66	148 183	-6,12	139 112	17,30	163 174	2,56	167 357	-2,74	162 768	-11,01	144 848	17,96	170 859	-3,37	165 098	20,92	199 641
Ch. de Personnel	41 976		37 525		34 326		41 050		40 625		39 529		31 895		46 626		40 949		49 807
Impôts et Taxes	5 205		5 021		5 140		7 805		9 355		9 363		5 672		7 589		7 157		7 419
Transport et Dépl.	7 896		7 540		7 226		7 476		7 249		7 361		5 296		6 681		6 839		7 078
Ch. Soc. Perso.	19 392		19 606		19 433		20 691		20 473		20 536		19 197		22 473		24 583		25 682
Autres Charges	30 253		28 275		26 962		31 027		31 152		32 393		29 733		34 711		35 956		41 811
TOTAL DÉPENSES	104 722	-6,45	97 967	-4,98	93 087	16,07	108 049	0,75	108 854	0,30	109 182	-15,93	91 793	28,64	118 080	-2,20	115 484	14,13	131 797
RÉSULTAT NET	47 243	0,00	47 243	-4,92	44 917	21,94	54 772	7,12	58 670	-10,27	52 644	-1,78	51 708	2,73	53 118	-3,03	51 510	31,36	67 662



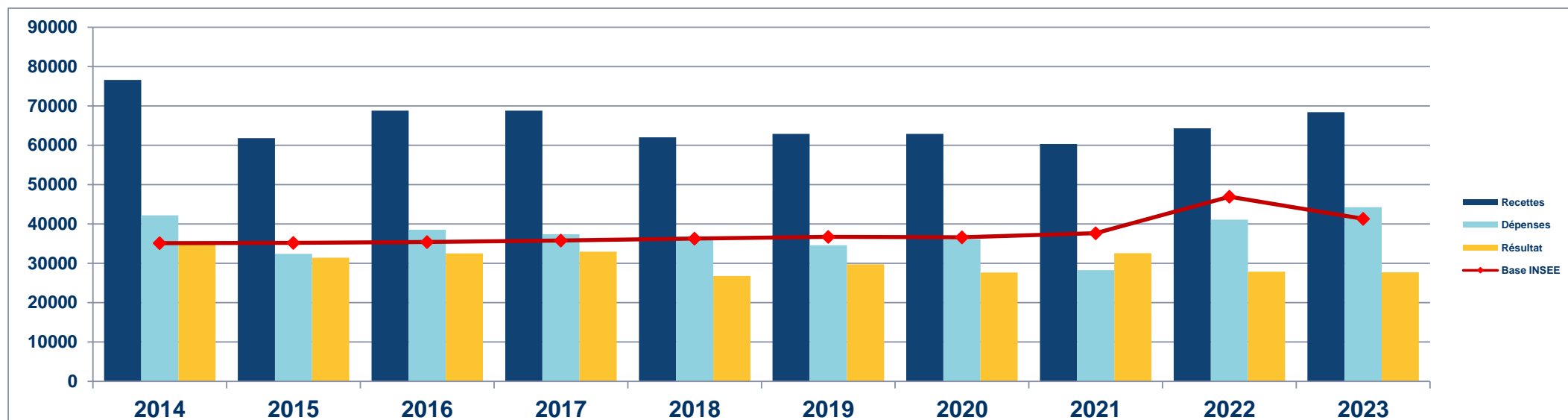
Sources : ARCOLIB

© ARCOLIB - 78 - 02 23 300 600

## EXPERT DIVERS - ÉVOLUTION SUR 10 ANS

En €uros

Année	2014	% Var.	2015	% Var.	2016	% Var.	2017	% Var.	2018	% Var.	2019	% Var.	2020	% Var.	2021	% Var.	2022	% Var.	2023
Nb Adhérents	29	14/15	27	15/16	32	16/17	32	17/18	32	18/19	32	19/20	34	20/21	27	21/22	24	22/23	20
<b>RECETTES NETTES</b>	<b>76 638</b>	-19,36	<b>61 801</b>	11,30	<b>68 786</b>	-0,02	<b>68 774</b>	-9,78	<b>62 046</b>	1,41	<b>62 919</b>	-0,07	<b>62 877</b>	-4,01	<b>60 358</b>	6,60	<b>64 340</b>	6,32	<b>68 406</b>
Impôts et Taxes	1 681		2 805		2 250		2 736		2 623		2 842		1 570		4 187		3 147		3 208
Transport et Dépl.	7 919		9 758		8 663		8 415		8 069		8 334		6 638		8 616		9 789		12 056
Ch. Soc. Perso.	7 539		10 424		9 535		9 622		8 359		9 672		6 926		13 813		11 386		10 059
Autres Charges	25 070		9 420		18 089		16 594		17 800		13 779		20 944		1 640		16 768		18 971
<b>TOTAL DÉPENSES</b>	<b>42 209</b>	-23,22	<b>32 407</b>	18,92	<b>38 537</b>	-3,04	<b>37 367</b>	-1,38	<b>36 851</b>	-6,04	<b>34 627</b>	4,19	<b>36 078</b>	-21,68	<b>28 256</b>	45,42	<b>41 090</b>	7,80	<b>44 294</b>
<b>RÉSULTAT NET</b>	<b>35 128</b>	0,00	<b>35 128</b>	-7,42	<b>32 522</b>	1,41	<b>32 980</b>	-18,79	<b>26 782</b>	11,07	<b>29 747</b>	-7,00	<b>27 665</b>	17,78	<b>32 584</b>	-14,41	<b>27 889</b>	-0,62	<b>27 715</b>



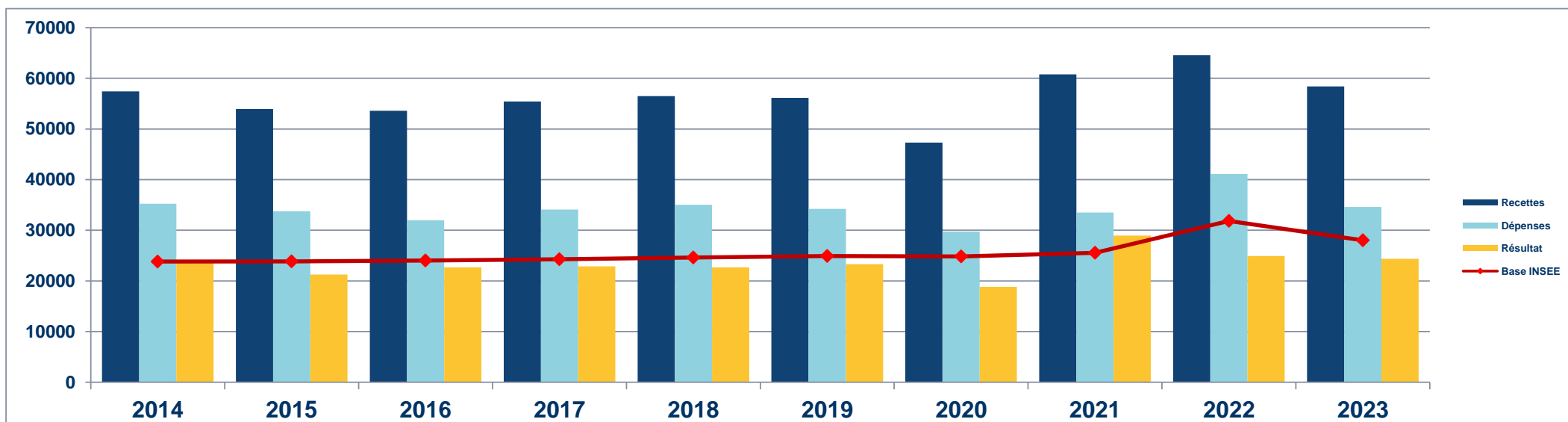
Sources : ARCOLIB

© ARCOLIB - 21 - 02 23 300 600

## FORMATEUR - ÉVOLUTION SUR 10 ANS

En Euros

Année	2014	% Var.	2015	% Var.	2016	% Var.	2017	% Var.	2018	% Var.	2019	% Var.	2020	% Var.	2021	% Var.	2022	% Var.	2023
Nb Adhérents	185	14/15	200	15/16	219	16/17	214	17/18	212	18/19	208	19/20	198	20/21	194	21/22	184	22/23	153
RECETTES NETTES	57 413	-6,06	53 936	-0,64	53 591	3,43	55 427	1,93	56 497	-0,60	56 156	-15,73	47 324	28,45	60 786	6,25	64 583	-9,55	58 414
Ch. de Personnel	4 437		2 957		2 956		3 183		3 815		3 284		3 408		3 290		3 298		2 274
Impôts et Taxes	1 986		2 221		1 983		2 235		2 694		2 684		1 778		2 539		3 304		2 640
Transport et Dépl.	9 714		9 074		8 914		9 321		9 219		8 636		5 555		7 550		8 549		8 803
Ch. Soc. Perso.	7 652		7 235		7 381		7 851		7 537		7 433		6 711		6 972		11 192		7 517
Autres Charges	11 443		12 286		10 719		11 494		11 783		12 199		12 263		13 144		14 746		13 365
TOTAL DÉPENSES	35 232	-4,14	33 773	-5,39	31 953	6,67	34 084	2,83	35 048	-2,32	34 236	-13,21	29 715	12,72	33 495	22,67	41 089	-15,79	34 599
RÉSULTAT NET	23 832	0,00	23 832	-4,93	22 658	0,92	22 866	-0,94	22 652	2,91	23 312	-19,20	18 837	53,72	28 957	-13,92	24 926	-2,25	24 364



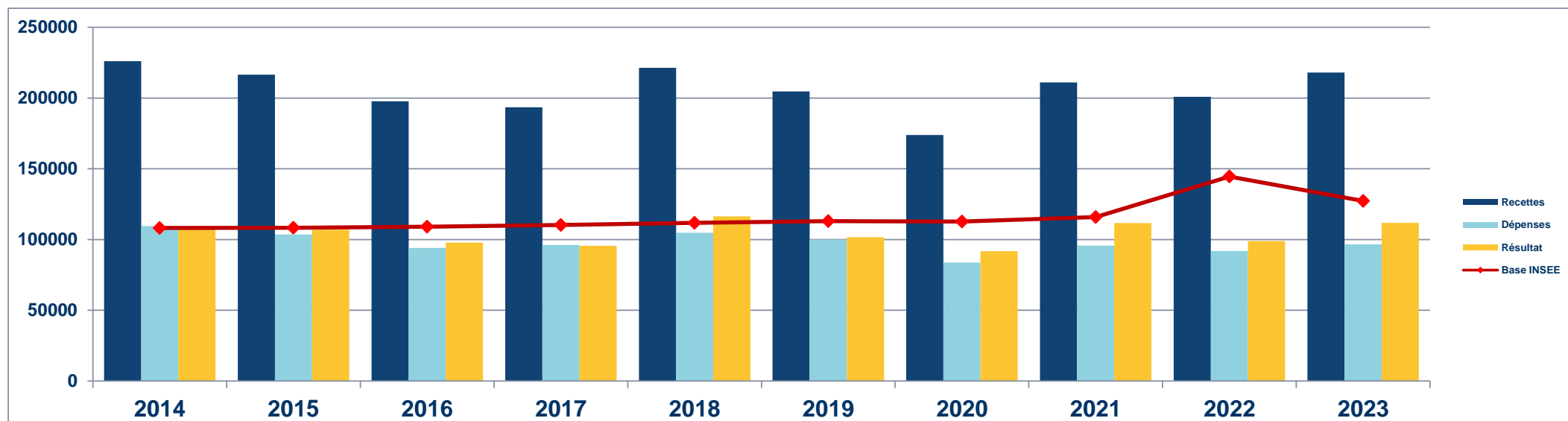
Sources : ARCOLIB

© ARCOLIB - 154 - 02 23 300 600

# MEDECIN GASTRO ENTEROLOGUE - ÉVOLUTION SUR 10 ANS

En Euros

Année	2014	% Var.	2015	% Var.	2016	% Var.	2017	% Var.	2018	% Var.	2019	% Var.	2020	% Var.	2021	% Var.	2022	% Var.	2023
Nb Adhérents	28	14/15	34	15/16	43	16/17	42	17/18	38	18/19	39	19/20	43	20/21	44	21/22	44	22/23	36
RECETTES NETTES	226 042	-4,21	216 521	-8,70	197 684	-2,14	193 449	14,43	221 369	-7,58	204 583	-15,01	173 877	21,35	210 996	-4,81	200 839	8,55	218 012
Ch. de Personnel	24 886		23 918		21 082		19 057		19 830		16 092		12 686		13 199		12 155		12 099
Locations	21 236		21 460		8 183		18 665		21 419		7 374		18 724		20 946		22 291		23 160
Impôts et Taxes	8 976		8 634		7 633		8 703		11 570		11 811		8 958		9 875		11 070		10 294
Transport et Dépl.	7 800		6 624		6 363		6 345		6 219		6 083		4 902		5 737		5 078		5 290
Ch. Soc. Perso.	26 676		24 243		24 456		26 628		26 713		26 556		23 350		29 299		26 080		29 155
Autres Charges	19 936		18 739		26 255		16 750		19 087		32 020		15 041		16 707		15 234		16 637
TOTAL DÉPENSES	109 510	-5,38	103 618	-9,31	93 972	2,32	96 148	9,04	104 838	-4,68	99 936	-16,29	83 661	14,47	95 763	-4,03	91 908	5,14	96 635
RÉSULTAT NET	108 153	0,00	108 153	-9,51	97 869	-2,45	95 470	21,77	116 258	-12,61	101 603	-9,65	91 796	21,60	111 623	-11,38	98 925	13,00	111 789



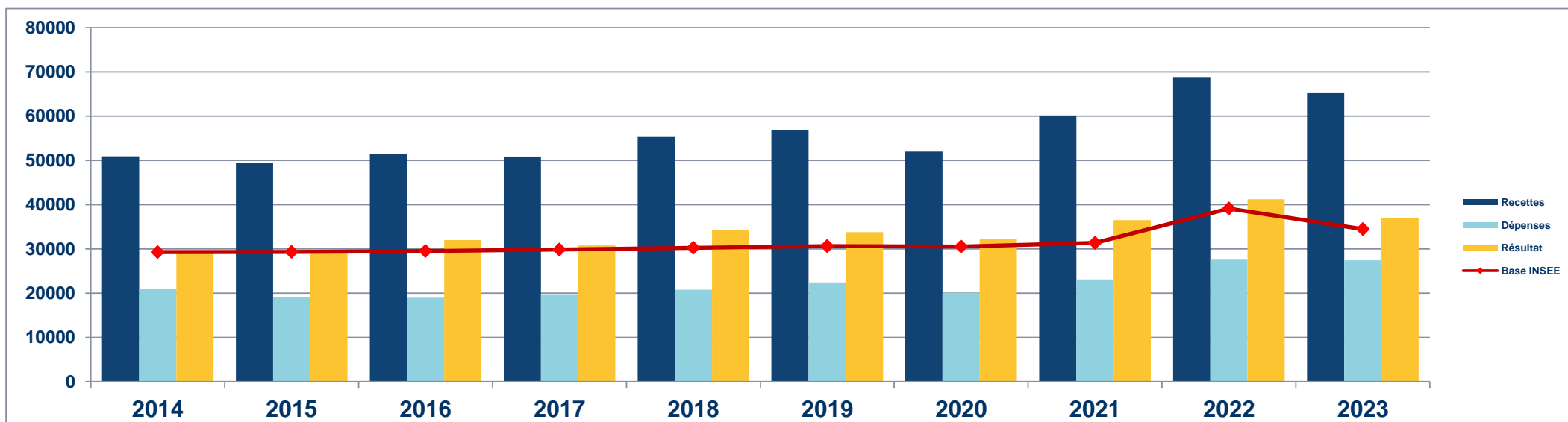
Sources : ARCOLIB

© ARCOLIB - 37 - 02 23 300 600

## GRAPHISTE - ÉVOLUTION SUR 10 ANS

En Euros

Année	2014	% Var.	2015	% Var.	2016	% Var.	2017	% Var.	2018	% Var.	2019	% Var.	2020	% Var.	2021	% Var.	2022	% Var.	2023
Nb Adhérents	206	14/15	244	15/16	286	16/17	296	17/18	314	18/19	305	19/20	319	20/21	322	21/22	328	22/23	325
<b>RECETTES NETTES</b>	<b>50 906</b>	-2,92	<b>49 418</b>	4,11	<b>51 448</b>	-1,14	<b>50 864</b>	8,69	<b>55 282</b>	2,85	<b>56 857</b>	-8,60	<b>51 970</b>	15,73	<b>60 145</b>	14,41	<b>68 812</b>	-5,25	<b>65 198</b>
Achats	2 458		2 166		1 890		1 835		1 886		2 129		1 520		213		2 070		2 283
Impôts et Taxes	1 870		1 879		1 879		2 043		2 429		2 461		2 070		2 569		3 343		3 468
Transport et Dépl.	2 752		2 568		2 530		2 446		2 575		2 681		1 867		2 221		2 664		2 570
Ch. Soc. Perso.	4 487		4 377		4 379		5 340		5 450		6 141		5 249		5 869		7 433		7 742
Autres Charges	9 319		8 112		8 294		8 079		8 405		9 018		9 313		12 239		12 029		11 368
<b>TOTAL DÉPENSES</b>	<b>20 886</b>	-8,54	<b>19 102</b>	-0,68	<b>18 972</b>	4,06	<b>19 743</b>	5,08	<b>20 745</b>	8,12	<b>22 430</b>	-10,75	<b>20 019</b>	15,45	<b>23 111</b>	19,16	<b>27 539</b>	-0,39	<b>27 431</b>
<b>RÉSULTAT NET</b>	<b>29 267</b>	0,00	<b>29 267</b>	9,30	<b>31 988</b>	-3,78	<b>30 780</b>	11,44	<b>34 302</b>	-1,50	<b>33 786</b>	-4,81	<b>32 162</b>	13,52	<b>36 510</b>	12,88	<b>41 212</b>	-10,29	<b>36 970</b>



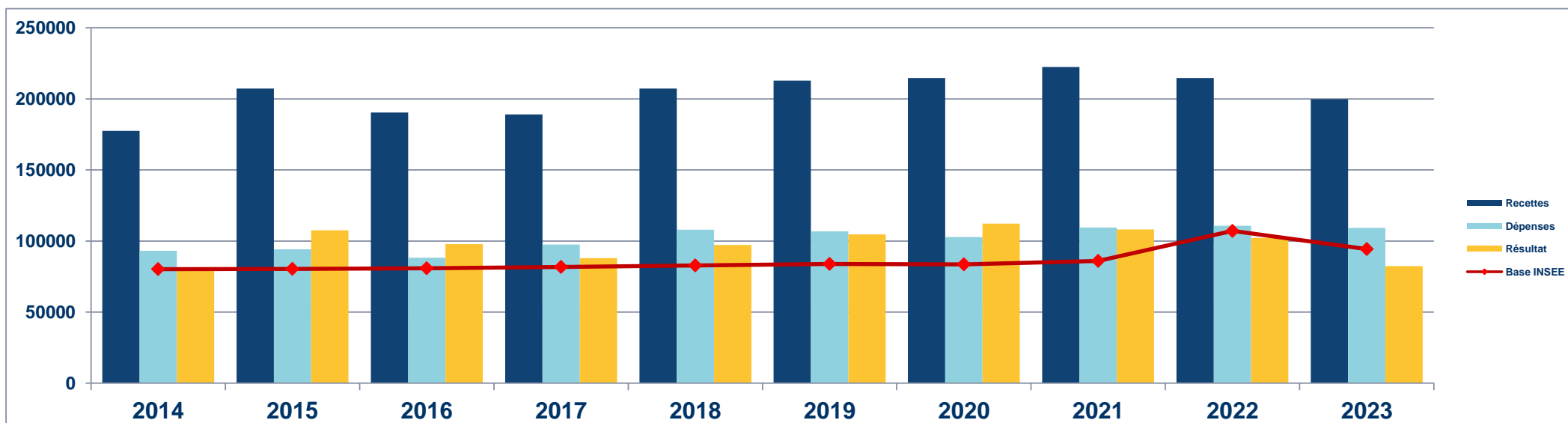
Sources : ARCOLIB

© ARCOLIB - 326 - 02 23 300 600

# MEDECIN GYNÉCOLOGUE - ÉVOLUTION SUR 10 ANS

En Euros

Année	2014	% Var.	2015	% Var.	2016	% Var.	2017	% Var.	2018	% Var.	2019	% Var.	2020	% Var.	2021	% Var.	2022	% Var.	2023
Nb Adhérents	87	14/15	96	15/16	122	16/17	126	17/18	127	18/19	127	19/20	124	20/21	133	21/22	129	22/23	99
<b>RECETTES NETTES</b>	<b>177 508</b>	16,70	<b>207 155</b>	-8,08	<b>190 414</b>	-0,71	<b>189 058</b>	9,62	<b>207 251</b>	2,68	<b>212 811</b>	0,90	<b>214 718</b>	3,54	<b>222 318</b>	-3,46	<b>214 628</b>	-6,89	<b>199 833</b>
Ch. de Personnel	18 072		17 200		16 224		16 488		18 358		15 597		14 870		14 906		12 665		12 702
Impôts et Taxes	6 995		7 847		6 424		7 739		10 178		10 640		9 179		10 338		10 847		9 719
Transport et Dépl.	3 743		3 656		3 481		3 948		4 082		4 209		3 793		3 845		3 801		4 034
Ch. Soc. Perso.	24 529		25 293		24 360		27 561		30 422		31 641		28 678		33 599		33 944		33 549
Autres Charges	39 770		40 152		37 712		41 746		44 871		44 720		46 342		46 788		49 377		49 225
<b>TOTAL DÉPENSES</b>	<b>93 109</b>	1,12	<b>94 148</b>	-6,32	<b>88 201</b>	10,52	<b>97 482</b>	10,70	<b>107 911</b>	-1,02	<b>106 807</b>	-3,69	<b>102 862</b>	6,43	<b>109 476</b>	1,06	<b>110 634</b>	-1,27	<b>109 229</b>
<b>RÉSULTAT NET</b>	<b>80 167</b>	0,00	<b>80 167</b>	21,97	<b>97 779</b>	-10,11	<b>87 889</b>	10,63	<b>97 234</b>	7,63	<b>104 655</b>	7,26	<b>112 257</b>	-3,64	<b>108 171</b>	-5,54	<b>102 174</b>	-19,48	<b>82 272</b>



Sources : ARCOLIB

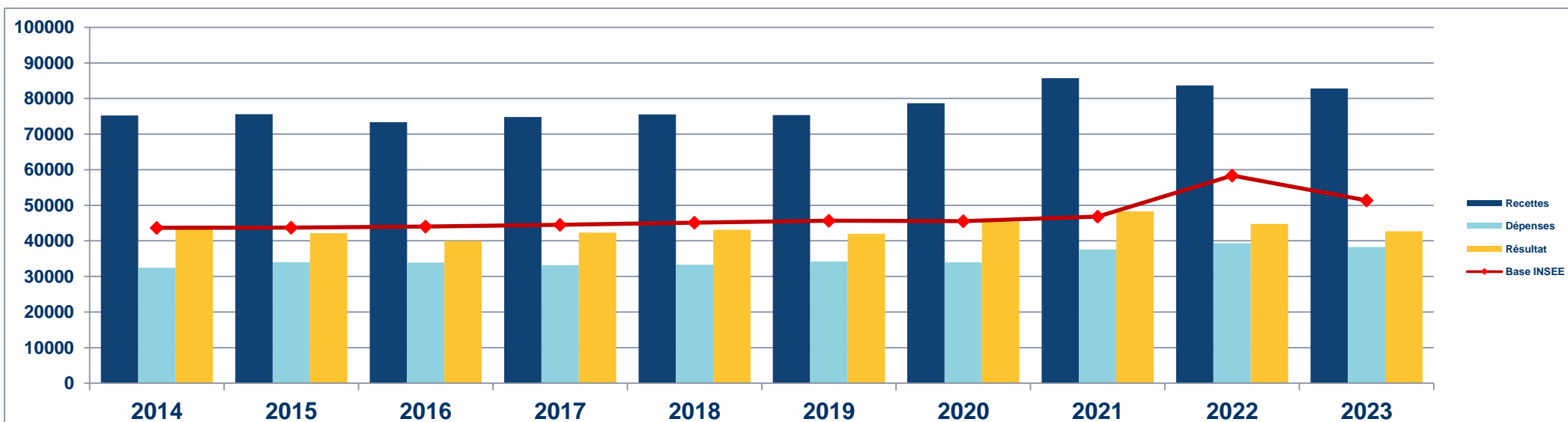
© ARCOLIB - 100 - 02 23 300 600



## INFIRMIER(E) - ÉVOLUTION SUR 10 ANS

En Euros

Année	2014	% Var.	2015	% Var.	2016	% Var.	2017	% Var.	2018	% Var.	2019	% Var.	2020	% Var.	2021	% Var.	2022	% Var.	2023
Nb Adhérents	2351	14/15	2784	15/16	3289	16/17	3400	17/18	3537	18/19	3910	19/20	4365	20/21	4584	21/22	4638	22/23	4277
RECETTES NETTES	75 220	0,51	75 606	-2,98	73 351	1,98	74 805	1,00	75 552	-0,24	75 370	4,44	78 718	8,90	85 723	-2,41	83 660	-1,01	82 814
Impôts et Taxes	3 503		3 696		3 588		3 480		4 330		4 576		4 240		4 882		5 086		4 534
Transport et Dépl.	8 589		8 641		8 300		8 323		8 267		8 235		8 026		9 011		9 242		9 060
Ch. Soc. Perso.	11 911		12 937		13 105		11 948		11 315		11 681		11 542		12 836		13 532		12 882
Autres Charges	8 458		8 726		8 881		9 395		9 371		9 720		10 134		10 843		11 490		11 804
TOTAL DÉPENSES	32 461	4,74	34 000	-0,37	33 874	-2,15	33 146	0,41	33 283	2,79	34 212	-0,79	33 942	10,69	37 572	4,73	39 350	-2,72	38 280
RÉSULTAT NET	43 678	0,00	43 678	-8,48	39 974	5,88	42 323	1,88	43 118	-2,72	41 944	8,13	45 353	6,47	48 286	-7,26	44 780	-4,70	42 676



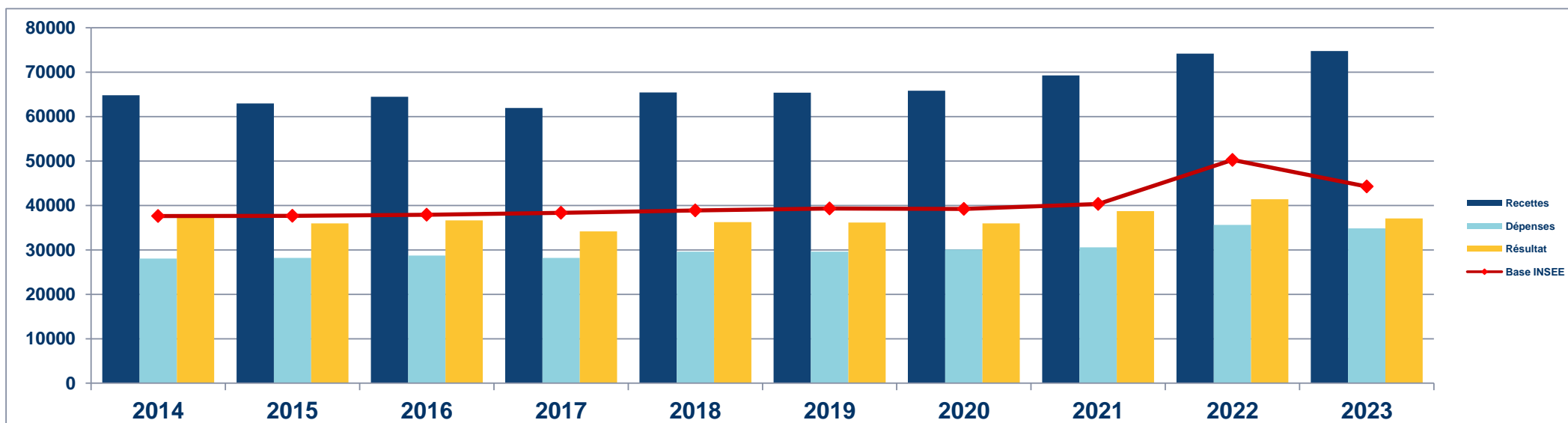
Sources : ARCOLIB

© ARCOLIB - 4278 - 02 23 300 600

# INFIRMIER(E) COLLABORATEUR(TRICE) - ÉVOLUTION SUR 10 ANS

En Euros

Année	2014	% Var.	2015	% Var.	2016	% Var.	2017	% Var.	2018	% Var.	2019	% Var.	2020	% Var.	2021	% Var.	2022	% Var.	2023
<b>Nb Adhérents</b>	<b>478</b>	14/15	<b>560</b>	15/16	<b>678</b>	16/17	<b>649</b>	17/18	<b>715</b>	18/19	<b>808</b>	19/20	<b>856</b>	20/21	<b>910</b>	21/22	<b>918</b>	22/23	<b>789</b>
<b>RECETTES NETTES</b>	<b>64 810</b>	-2,86	<b>62 957</b>	2,40	<b>64 468</b>	-3,90	<b>61 953</b>	5,65	<b>65 454</b>	-0,07	<b>65 405</b>	0,63	<b>65 818</b>	5,25	<b>69 275</b>	7,11	<b>74 198</b>	0,73	<b>74 738</b>
Redevance	3 002		3 032		2 858		2 878		2 699		2 774		2 760		2 781		2 544		2 493
Impôts et Taxes	2 891		2 852		2 718		3 016		3 673		3 989		3 744		4 224		4 504		4 116
Transport et Dépl.	7 690		7 627		7 407		7 650		7 603		7 499		7 465		8 295		8 430		8 291
Ch. Soc. Perso.	9 767		9 728		10 046		10 069		9 683		9 526		9 762		10 692		11 793		11 298
Autres Charges	4 669		4 972		5 705		4 573		5 918		5 828		6 361		4 594		8 360		8 667
<b>TOTAL DÉPENSES</b>	<b>28 019</b>	0,69	<b>28 211</b>	1,85	<b>28 734</b>	-1,91	<b>28 186</b>	4,93	<b>29 576</b>	0,14	<b>29 616</b>	1,61	<b>30 092</b>	1,64	<b>30 586</b>	16,49	<b>35 631</b>	-2,15	<b>34 865</b>
<b>RÉSULTAT NET</b>	<b>37 613</b>	0,00	<b>37 613</b>	-2,58	<b>36 643</b>	-6,71	<b>34 185</b>	5,99	<b>36 231</b>	-0,27	<b>36 132</b>	-0,53	<b>35 941</b>	7,77	<b>38 734</b>	6,88	<b>41 397</b>	-10,40	<b>37 093</b>



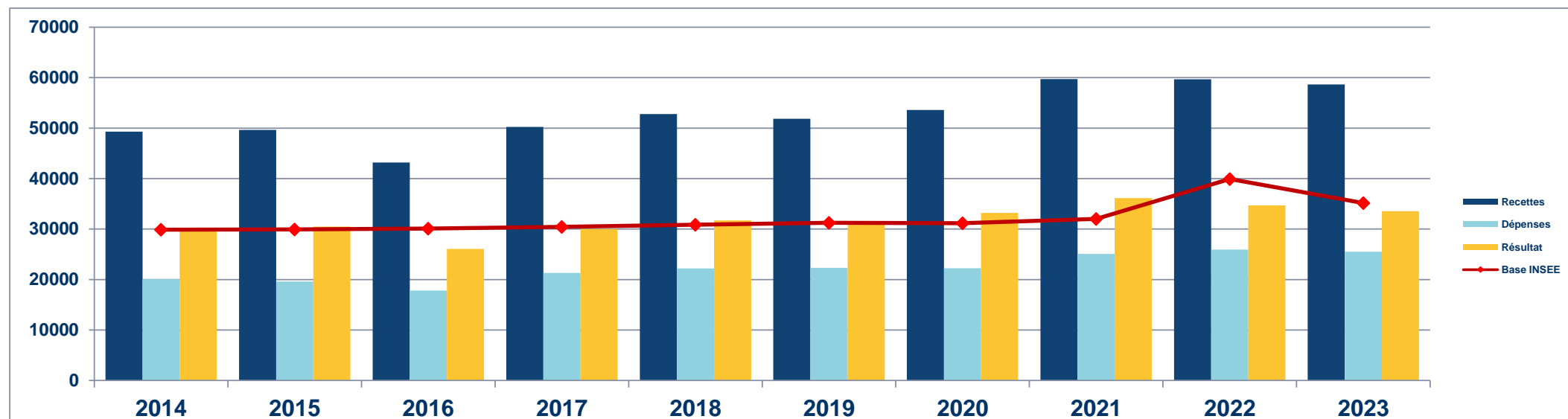
Sources : ARCOLIB

© ARCOLIB - 790 - 02 23 300 600

## INFIRMIER(E) REMPLACANT(E) - ÉVOLUTION SUR 10 ANS

En Euros

Année	2014	% Var.	2015	% Var.	2016	% Var.	2017	% Var.	2018	% Var.	2019	% Var.	2020	% Var.	2021	% Var.	2022	% Var.	2023
Nb Adhérents	478	14/15	640	15/16	940	16/17	783	17/18	888	18/19	944	19/20	910	20/21	927	21/22	1121	22/23	858
RECETTES NETTES	49 322	0,68	49 659	-13,07	43 171	16,33	50 219	5,10	52 779	-1,78	51 839	3,39	53 595	11,41	59 712	-0,06	59 675	-1,70	58 661
Impôts et Taxes	2 153		2 114		1 777		2 418		2 928		3 535		3 111		3 467		3 634		3 455
Transport et Dépl.	7 030		6 829		6 151		6 980		7 118		6 923		6 719		7 725		7 616		7 537
Ch. Soc. Perso.	7 687		7 327		6 970		8 275		8 187		7 854		7 905		8 817		9 495		9 367
Autres Charges	3 213		3 325		2 922		3 651		3 954		4 029		4 496		5 065		5 190		5 159
TOTAL DÉPENSES	20 083	-2,43	19 595	-9,06	17 820	19,66	21 324	4,05	22 187	0,69	22 341	-0,49	22 231	12,79	25 074	3,43	25 935	-1,61	25 518
RÉSULTAT NET	29 876	0,00	29 876	-12,83	26 042	15,26	30 015	5,70	31 726	-1,71	31 182	6,54	33 220	8,71	36 113	-3,98	34 676	-3,28	33 540



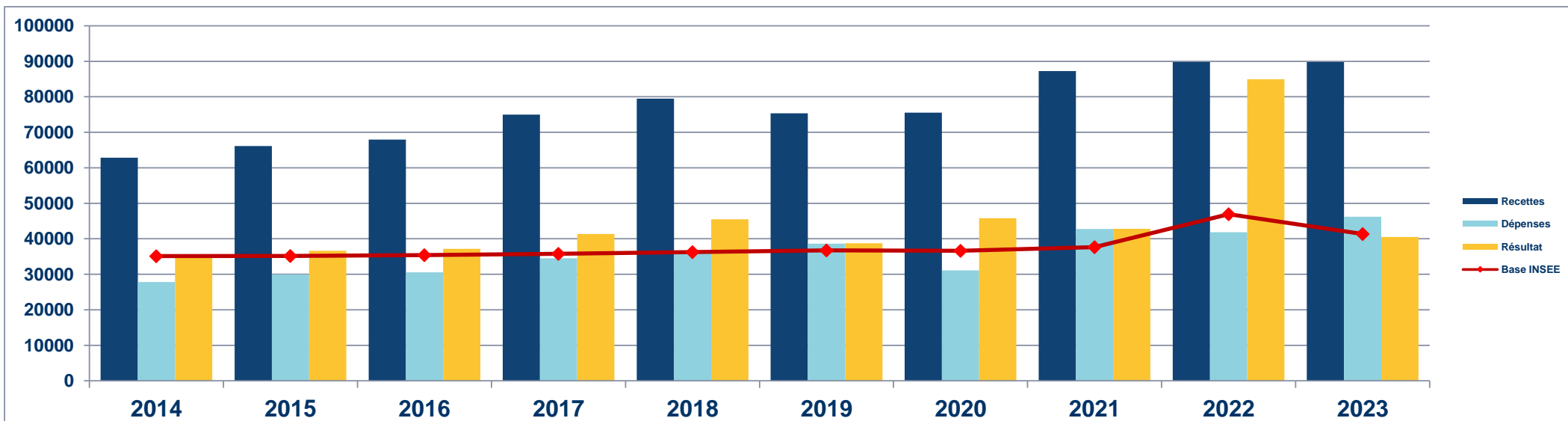
Sources : ARCOLIB

© ARCOLIB - 859 - 02 23 300 600

## INFORMATICIEN - ÉVOLUTION SUR 10 ANS

En Euros

Année	2014	% Var.	2015	% Var.	2016	% Var.	2017	% Var.	2018	% Var.	2019	% Var.	2020	% Var.	2021	% Var.	2022	% Var.	2023
Nb Adhérents	66	14/15	71	15/16	81	16/17	85	17/18	87	18/19	82	19/20	74	20/21	74	21/22	70	22/23	56
<b>RECETTES NETTES</b>	<b>62 874</b>	5,20	<b>66 144</b>	2,68	<b>67 919</b>	10,37	<b>74 959</b>	6,02	<b>79 473</b>	-5,15	<b>75 382</b>	0,21	<b>75 537</b>	15,47	<b>87 223</b>	2,97	<b>89 815</b>	-0,05	<b>89 774</b>
Impôts et Taxes	2 427		3 100		3 077		3 602		4 303		4 791		2 746		4 677		5 016		4 329
Transport et Dépl.	3 981		4 134		4 251		4 987		5 266		4 910		3 444		3 882		4 896		4 809
Ch. Soc. Perso.	8 444		11 565		11 397		12 807		12 059		14 610		10 407		17 320		13 212		17 622
Autres Charges	12 984		11 150		11 808		13 133		14 933		14 307		14 489		16 901		18 713		19 428
<b>TOTAL DÉPENSES</b>	<b>27 836</b>	7,59	<b>29 949</b>	1,95	<b>30 533</b>	13,09	<b>34 529</b>	5,88	<b>36 561</b>	5,63	<b>38 618</b>	-19,50	<b>31 086</b>	37,62	<b>42 780</b>	-2,20	<b>41 837</b>	10,40	<b>46 188</b>
<b>RÉSULTAT NET</b>	<b>35 129</b>	0,00	<b>35 129</b>	5,88	<b>37 196</b>	11,21	<b>41 366</b>	9,95	<b>45 480</b>	-14,75	<b>38 773</b>	18,15	<b>45 811</b>	-6,47	<b>42 846</b>	98,29	<b>84 959</b>	-52,30	<b>40 529</b>



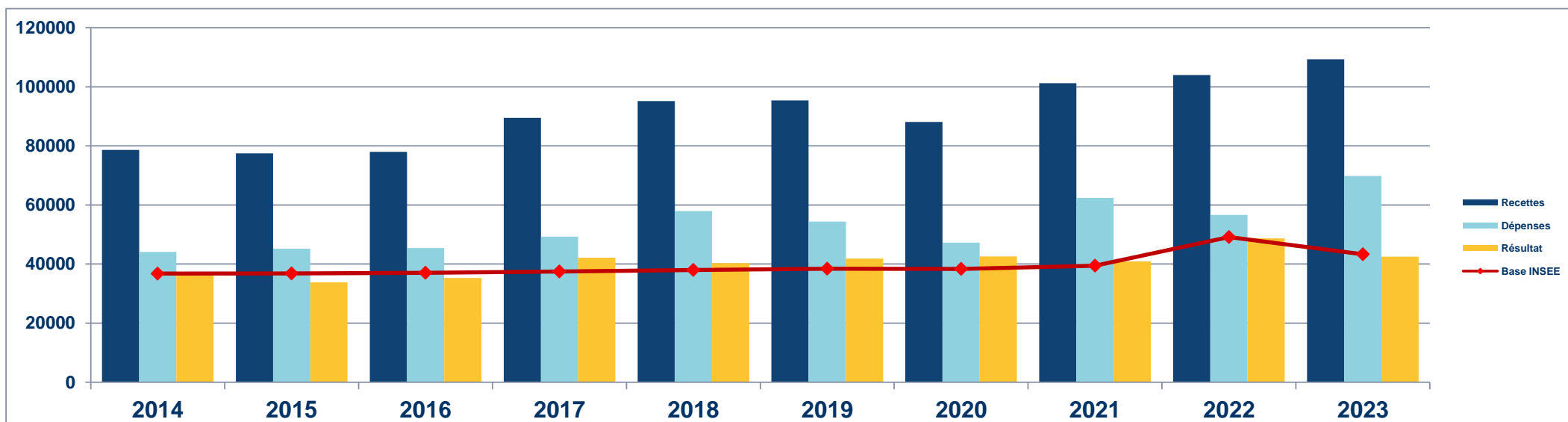
Sources : ARCOLIB

© ARCOLIB - 57 - 02 23 300 600

# INGENIEUR CONSEIL - ÉVOLUTION SUR 10 ANS

En Euros

Année	2014	% Var.	2015	% Var.	2016	% Var.	2017	% Var.	2018	% Var.	2019	% Var.	2020	% Var.	2021	% Var.	2022	% Var.	2023
Nb Adhérents	61	14/15	65	15/16	73	16/17	70	17/18	67	18/19	60	19/20	59	20/21	53	21/22	50	22/23	43
RECETTES NETTES	78 643	-1,47	77 488	0,67	78 006	14,68	89 456	6,36	95 143	0,27	95 400	-7,64	88 114	14,85	101 195	2,73	103 955	5,14	109 299
Ch. de Personnel	8 247		7 456		6 934		7 465		10 085		8 850		8 122		12 054		10 882		13 407
Impôts et Taxes	2 948		2 927		2 920		3 538		4 243		4 495		3 294		4 861		4 654		5 865
Transport et Dépl.	9 008		9 106		8 967		9 495		9 272		7 875		6 751		7 735		9 244		8 715
Ch. Soc. Perso.	10 617		11 657		12 079		13 249		14 268		13 037		12 339		15 162		14 284		20 135
Autres Charges	13 257		14 044		14 493		15 492		20 111		20 099		16 717		22 571		17 562		21 669
TOTAL DÉPENSES	44 077	2,53	45 190	0,45	45 393	8,47	49 239	17,75	57 979	-6,25	54 356	-13,12	47 223	32,10	62 383	-9,23	56 626	23,25	69 791
RÉSULTAT NET	36 779	0,00	36 779	-4,12	35 262	19,57	42 163	-4,38	40 317	3,81	41 855	1,73	42 577	-3,98	40 883	19,12	48 701	-12,66	42 537



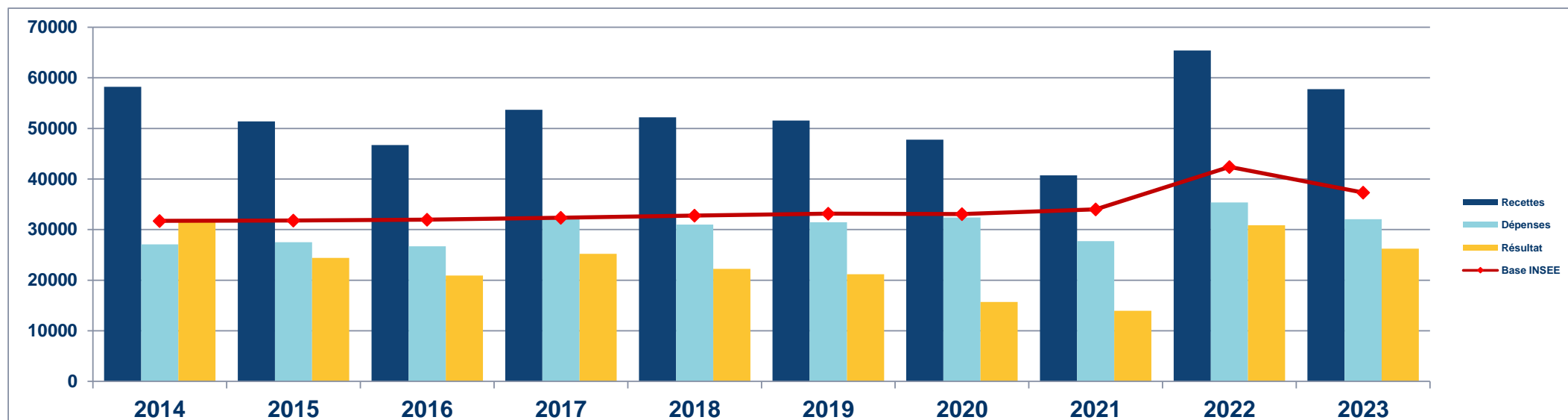
Sources : ARCOLIB

© ARCOLIB - 44 - 02 23 300 600

# JOCKEY - ÉVOLUTION SUR 10 ANS

En Euros

Année	2014	% Var.	2015	% Var.	2016	% Var.	2017	% Var.	2018	% Var.	2019	% Var.	2020	% Var.	2021	% Var.	2022	% Var.	2023
Nb Adhérents	26	14/15	34	15/16	37	16/17	35	17/18	27	18/19	37	19/20	40	20/21	40	21/22	35	22/23	34
<b>RECETTES NETTES</b>	<b>58 212</b>	-11,72	<b>51 389</b>	-9,12	<b>46 700</b>	14,93	<b>53 670</b>	-2,79	<b>52 174</b>	-1,21	<b>51 542</b>	-7,33	<b>47 763</b>	-14,75	<b>40 717</b>	60,62	<b>65 401</b>	-11,66	<b>57 773</b>
Impôts et Taxes	1 688		1 684		2 399		2 034		2 315		2 325		1 464		2 641		3 380		2 850
Transport et Dépl.	16 314		15 394		17 250		17 952		18 503		18 908		15 734		19 113		19 595		18 124
Ch. Soc. Perso.	512		640		1 507		987		604		473		652		443		218		67
Autres Charges	8 548		9 781		5 541		11 307		9 555		9 738		14 549		5 543		12 189		11 023
<b>TOTAL DÉPENSES</b>	<b>27 062</b>	1,61	<b>27 499</b>	-2,92	<b>26 697</b>	20,91	<b>32 280</b>	-4,04	<b>30 977</b>	1,51	<b>31 444</b>	3,04	<b>32 399</b>	-14,38	<b>27 740</b>	27,55	<b>35 382</b>	-9,38	<b>32 064</b>
<b>RÉSULTAT NET</b>	<b>31 734</b>	0,00	<b>31 734</b>	-34,14	<b>20 901</b>	20,64	<b>25 215</b>	-11,74	<b>22 254</b>	-4,86	<b>21 173</b>	-25,84	<b>15 701</b>	-11,14	<b>13 952</b>	121,19	<b>30 861</b>	-14,96	<b>26 243</b>



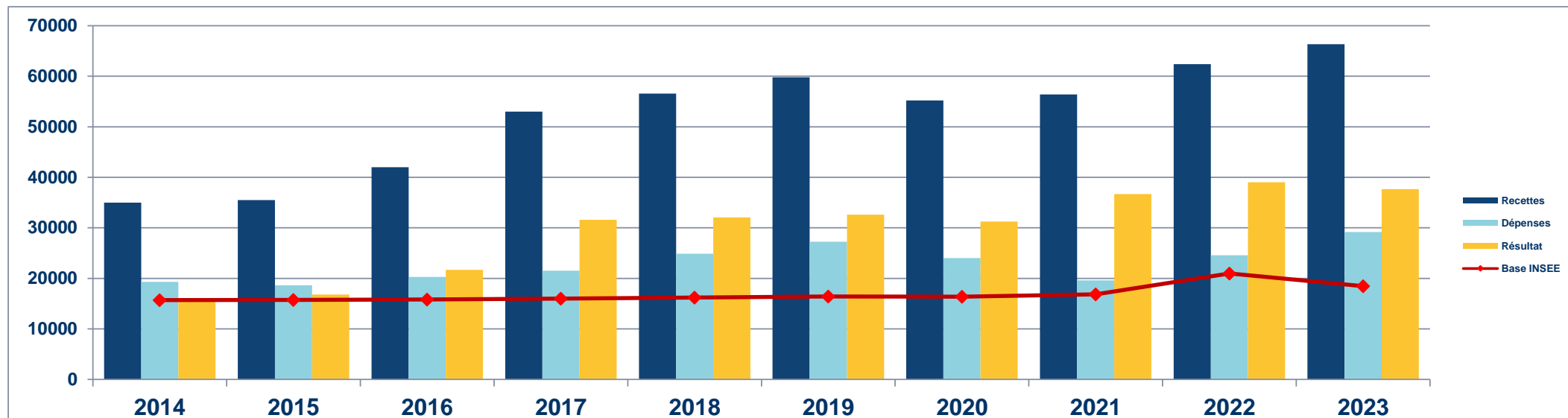
Sources : ARCOLIB

© ARCOLIB - 35 - 02 23 300 600

# JOURNALISTE - ECRIVAIN - ÉVOLUTION SUR 10 ANS

En Euros

Année	2014	% Var.	2015	% Var.	2016	% Var.	2017	% Var.	2018	% Var.	2019	% Var.	2020	% Var.	2021	% Var.	2022	% Var.	2023
Nb Adhérents	23	14/15	24	15/16	26	16/17	25	17/18	23	18/19	24	19/20	23	20/21	19	21/22	19	22/23	18
<b>RECETTES NETTES</b>	<b>35 003</b>	1,38	<b>35 487</b>	18,34	<b>41 997</b>	26,25	<b>53 021</b>	6,68	<b>56 562</b>	5,75	<b>59 814</b>	-7,69	<b>55 217</b>	2,14	<b>56 400</b>	10,60	<b>62 377</b>	6,36	<b>66 346</b>
Impôts et Taxes	1 600		2 532		1 600		2 527		3 004		2 916		1 960		4 185		2 846		5 022
Transport et Dépl.	6 045		6 081		6 094		6 438		7 384		6 124		4 365		5 660		4 635		5 039
Ch. Soc. Perso.	4 168		4 538		4 649		6 111		6 697		6 520		4 738		6 804		6 159		6 648
Autres Charges	7 496		5 463		7 949		6 426		7 786		11 673		12 976		2 966		10 947		12 460
<b>TOTAL DÉPENSES</b>	<b>19 309</b>	-3,60	<b>18 614</b>	9,01	<b>20 292</b>	5,96	<b>21 502</b>	15,67	<b>24 871</b>	9,50	<b>27 233</b>	-11,73	<b>24 039</b>	-18,40	<b>19 615</b>	25,35	<b>24 587</b>	18,64	<b>29 169</b>
<b>RÉSULTAT NET</b>	<b>15 698</b>	0,00	<b>15 698</b>	38,11	<b>21 681</b>	45,74	<b>31 597</b>	1,50	<b>32 070</b>	1,64	<b>32 595</b>	-4,20	<b>31 226</b>	17,41	<b>36 664</b>	6,48	<b>39 039</b>	-3,52	<b>37 663</b>



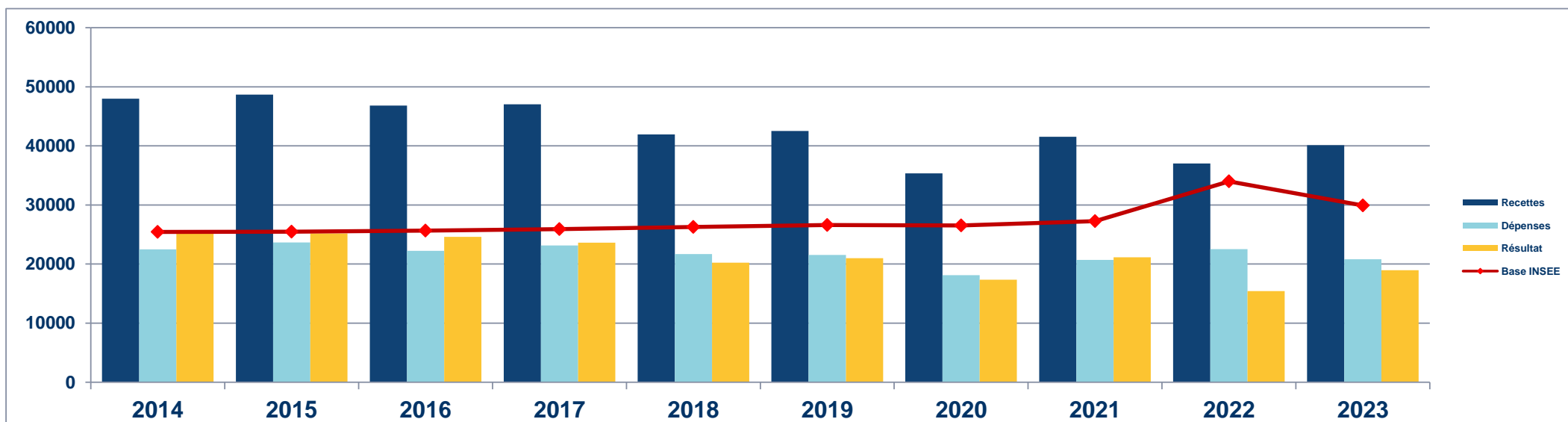
Sources : ARCOLIB

© ARCOLIB - 19 - 02 23 300 600

## MAGNETISEUR RADIESTHESISTE - ÉVOLUTION SUR 10 ANS

En Euros

Année	2014	% Var.	2015	% Var.	2016	% Var.	2017	% Var.	2018	% Var.	2019	% Var.	2020	% Var.	2021	% Var.	2022	% Var.	2023
Nb Adhérents	38	14/15	35	15/16	39	16/17	37	17/18	36	18/19	28	19/20	28	20/21	23	21/22	23	22/23	22
<b>RECETTES NETTES</b>	<b>47 973</b>	1,43	<b>48 661</b>	-3,82	<b>46 800</b>	0,52	<b>47 045</b>	-10,85	<b>41 940</b>	1,38	<b>42 519</b>	-16,85	<b>35 356</b>	17,45	<b>41 525</b>	-10,85	<b>37 019</b>	8,36	<b>40 115</b>
Locations	2 181		1 785		2 064		2 272		2 551		2 622		2 541		2 684		2 484		2 735
Impôts et Taxes	2 219		2 560		2 123		2 148		2 603		2 502		1 830		2 201		2 543		2 483
Transport et Dépl.	2 666		2 384		2 698		2 919		2 031		1 519		1 023		1 424		1 744		1 367
Ch. Soc. Perso.	9 660		10 682		9 527		9 948		8 451		9 179		6 945		8 142		9 486		7 948
Autres Charges	5 770		6 241		5 813		5 863		6 043		5 703		5 795		6 240		6 257		6 278
<b>TOTAL DÉPENSES</b>	<b>22 496</b>	5,14	<b>23 652</b>	-6,03	<b>22 225</b>	4,16	<b>23 150</b>	-6,35	<b>21 679</b>	-0,71	<b>21 525</b>	-15,75	<b>18 134</b>	14,10	<b>20 691</b>	8,81	<b>22 514</b>	-7,56	<b>20 811</b>
<b>RÉSULTAT NET</b>	<b>25 437</b>	0,00	<b>25 437</b>	-3,24	<b>24 612</b>	-4,08	<b>23 609</b>	-14,28	<b>20 237</b>	3,75	<b>20 995</b>	-17,37	<b>17 349</b>	21,91	<b>21 151</b>	-27,10	<b>15 420</b>	22,98	<b>18 963</b>



Sources : ARCOLIB

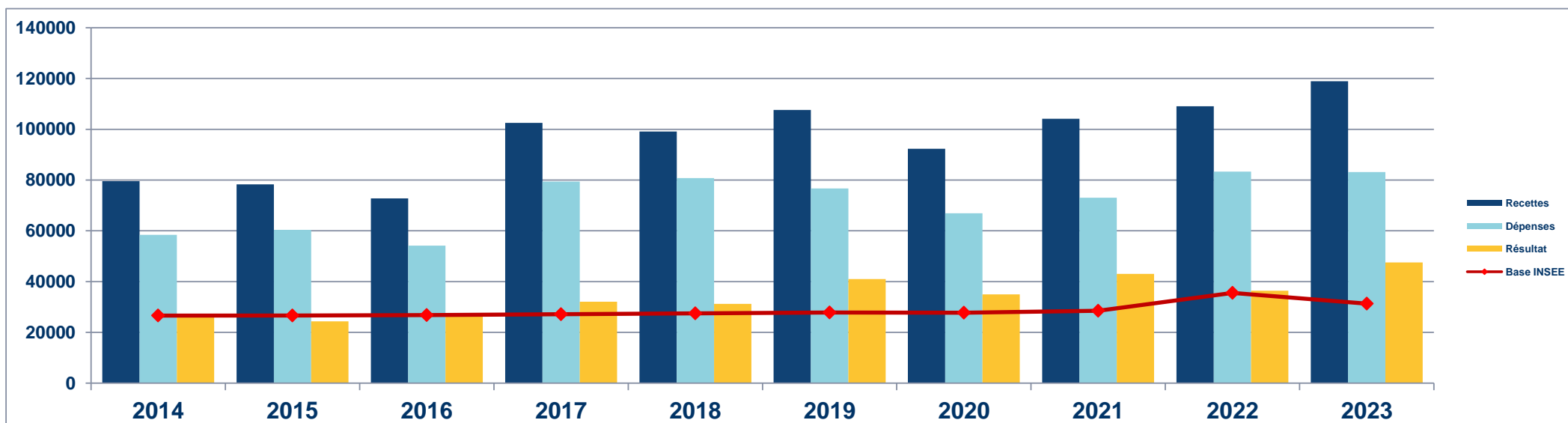
© ARCOLIB - 23 - 02 23 300 600



## MAITRE D'OEUVRE - ÉVOLUTION SUR 10 ANS

En €uros

Année	2014	% Var.	2015	% Var.	2016	% Var.	2017	% Var.	2018	% Var.	2019	% Var.	2020	% Var.	2021	% Var.	2022	% Var.	2023
Nb Adhérents	59	14/15	55	15/16	54	16/17	52	17/18	41	18/19	35	19/20	40	20/21	37	21/22	38	22/23	33
RECETTES NETTES	79 570	-1,61	78 285	-7,07	72 751	40,98	102 565	-3,33	99 149	8,53	107 602	-14,19	92 332	12,80	104 154	4,70	109 047	9,09	118 956
Ch. de Personnel	13 971		15 765		14 829		21 073		25 496		25 439		20 946		23 681		21 936		20 889
Impôts et Taxes	2 775		3 046		2 287		2 809		4 854		4 789		3 229		4 075		5 882		5 872
Transport et Dépl.	9 332		8 069		7 319		8 387		7 382		8 728		6 927		7 977		8 490		8 726
Ch. Soc. Perso.	10 100		9 598		9 086		10 141		12 953		12 737		11 120		13 188		20 116		18 604
Autres Charges	22 249		23 866		20 630		37 026		30 120		24 969		24 670		24 097		26 856		29 074
TOTAL DÉPENSES	58 427	3,28	60 344	-10,26	54 151	46,69	79 436	1,72	80 805	-5,13	76 662	-12,74	66 892	9,16	73 018	14,05	83 280	-0,14	83 165
RÉSULTAT NET	26 608	0,00	26 608	-1,62	26 178	22,50	32 067	-2,57	31 244	31,22	40 997	-14,80	34 928	23,13	43 006	-15,24	36 451	30,40	47 532



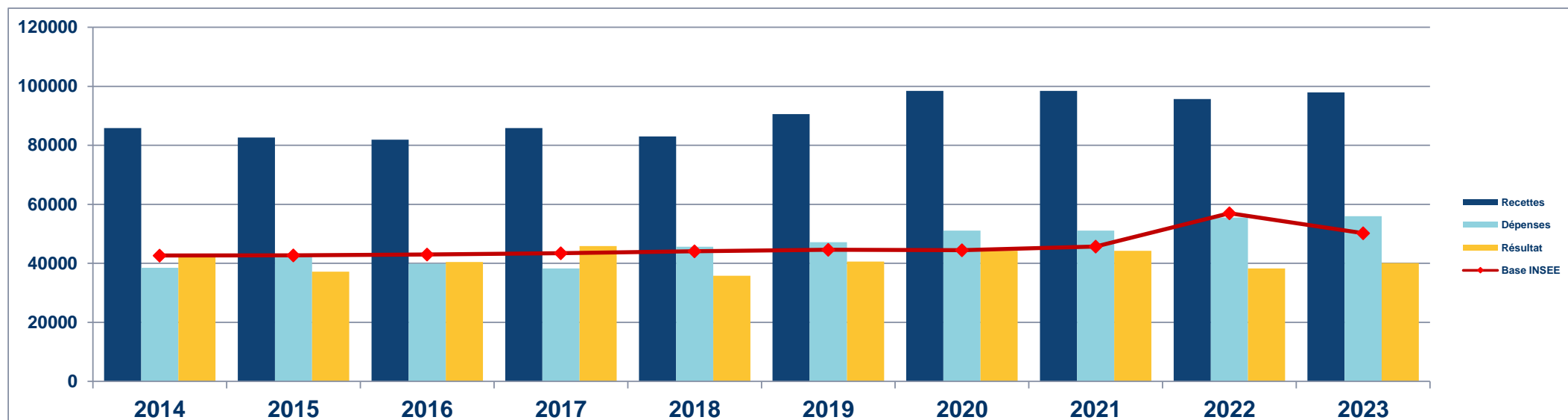
Sources : ARCOLIB

© ARCOLIB - 34 - 02 23 300 600

# MAND- JUD- A LA PROTEC- DES MAJEURS - ÉVOLUTION SUR 10 ANS

En €uros

Année	2014	% Var.	2015	% Var.	2016	% Var.	2017	% Var.	2018	% Var.	2019	% Var.	2020	% Var.	2021	% Var.	2022	% Var.	2023
Nb Adhérents	24	14/15	31	15/16	41	16/17	42	17/18	45	18/19	50	19/20	60	20/21	61	21/22	62	22/23	60
<b>RECETTES NETTES</b>	<b>85 823</b>	-3,68	<b>82 663</b>	-0,93	<b>81 892</b>	4,79	<b>85 811</b>	-3,32	<b>82 961</b>	9,18	<b>90 577</b>	8,64	<b>98 403</b>	0,00	<b>98 403</b>	-2,79	<b>95 654</b>	2,37	<b>97 919</b>
Impôts et Taxes	3 860		3 493		3 148		4 256		4 612		4 454		3 999		4 961		5 182		4 788
Transport et Dépl.	5 667		6 286		5 649		5 811		6 164		6 730		5 735		6 880		7 176		7 255
Ch. Soc. Perso.	16 819		13 611		13 825		18 506		12 602		14 428		14 248		14 050		15 801		13 930
Autres Charges	12 144		19 152		17 257		9 704		22 255		21 561		27 095		25 186		27 339		29 970
<b>TOTAL DÉPENSES</b>	<b>38 490</b>	10,53	<b>42 542</b>	-6,26	<b>39 879</b>	-4,02	<b>38 277</b>	19,22	<b>45 633</b>	3,37	<b>47 173</b>	8,28	<b>51 077</b>	0,00	<b>51 077</b>	8,66	<b>55 498</b>	0,80	<b>55 943</b>
<b>RÉSULTAT NET</b>	<b>42 655</b>	0,00	<b>42 655</b>	-5,16	<b>40 452</b>	13,31	<b>45 838</b>	-21,86	<b>35 819</b>	13,35	<b>40 602</b>	8,93	<b>44 226</b>	0,00	<b>44 226</b>	-13,53	<b>38 244</b>	4,91	<b>40 123</b>



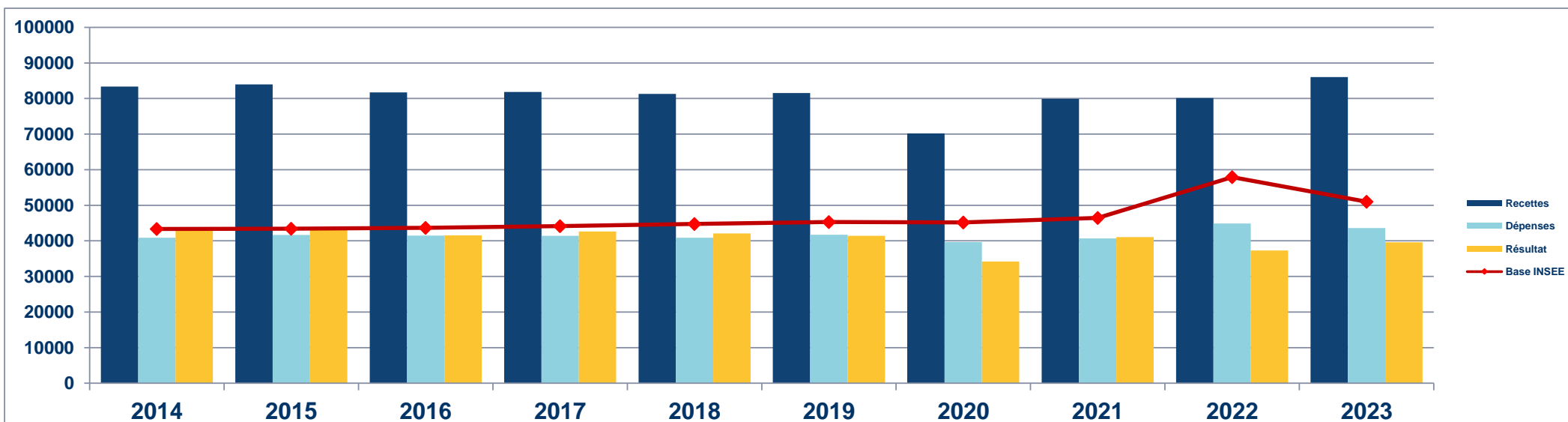
Sources : ARCOLIB

© ARCOLIB - 61 - 02 23 300 600

## MASSEUR-KINESITHERAPEUTE - ÉVOLUTION SUR 10 ANS

En €uros

Année	2014	% Var.	2015	% Var.	2016	% Var.	2017	% Var.	2018	% Var.	2019	% Var.	2020	% Var.	2021	% Var.	2022	% Var.	2023
Nb Adhérents	873	14/15	962	15/16	1073	16/17	1159	17/18	1185	18/19	1300	19/20	1440	20/21	1512	21/22	1565	22/23	1477
<b>RECETTES NETTES</b>	<b>83 370</b>	0,69	<b>83 947</b>	-2,66	<b>81 712</b>	0,17	<b>81 851</b>	-0,68	<b>81 296</b>	0,31	<b>81 549</b>	-13,92	<b>70 194</b>	13,86	<b>79 923</b>	0,30	<b>80 162</b>	7,30	<b>86 014</b>
Impôts et Taxes	3 574		3 700		3 659		3 664		4 449		4 578		4 347		3 719		4 796		4 244
Transport et Dépl.	5 411		5 449		5 233		5 007		4 845		4 720		4 079		4 729		4 877		4 733
Ch. Soc. Perso.	11 687		11 839		12 142		11 788		10 762		11 098		10 948		9 946		12 570		11 276
Autres Charges	20 205		20 667		20 437		20 942		20 830		21 331		20 261		22 320		22 666		23 368
<b>TOTAL DÉPENSES</b>	<b>40 877</b>	1,90	<b>41 655</b>	-0,44	<b>41 471</b>	-0,17	<b>41 401</b>	-1,24	<b>40 886</b>	2,06	<b>41 727</b>	-5,01	<b>39 635</b>	2,72	<b>40 714</b>	10,30	<b>44 909</b>	-2,87	<b>43 621</b>
<b>RÉSULTAT NET</b>	<b>43 342</b>	0,00	<b>43 342</b>	-4,09	<b>41 569</b>	2,57	<b>42 639</b>	-1,31	<b>42 081</b>	-1,60	<b>41 409</b>	-17,40	<b>34 203</b>	19,97	<b>41 033</b>	-9,13	<b>37 285</b>	6,13	<b>39 569</b>

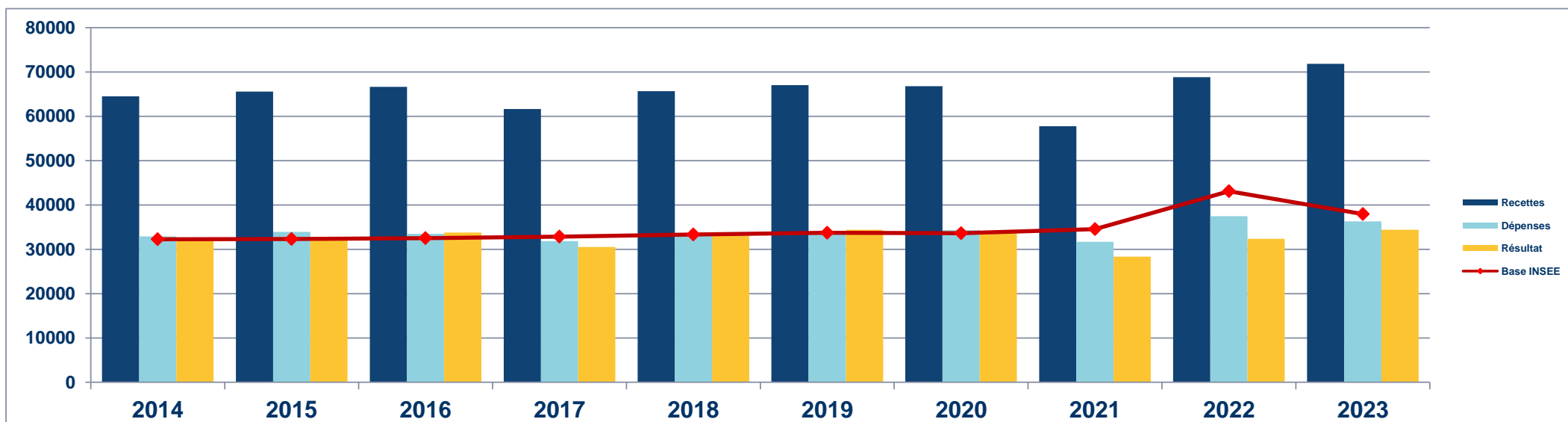


Sources : ARCOLIB

© ARCOLIB - 1478 - 02 23 300 600

En Euros

Année	2014	% Var.	2015	% Var.	2016	% Var.	2017	% Var.	2018	% Var.	2019	% Var.	2020	% Var.	2021	% Var.	2022	% Var.	2023
<b>Nb Adhérents</b>	<b>443</b>	14/15	<b>526</b>	15/16	<b>676</b>	16/17	<b>656</b>	17/18	<b>745</b>	18/19	<b>781</b>	19/20	<b>797</b>	20/21	<b>827</b>	21/22	<b>885</b>	22/23	<b>799</b>
<b>RECETTES NETTES</b>	<b>64 520</b>	1,63	<b>65 573</b>	1,61	<b>66 632</b>	-7,46	<b>61 660</b>	6,49	<b>65 660</b>	2,07	<b>67 016</b>	-0,30	<b>66 813</b>	-13,56	<b>57 755</b>	19,18	<b>68 833</b>	4,40	<b>71 860</b>
Redevance	11 437		11 568		10 285		10 305		9 471		8 904		7 732		9 884		9 156		9 132
Impôts et Taxes	2 580		2 483		2 454		2 745		3 246		3 826		3 415		3 026		3 881		3 497
Transport et Dépl.	4 762		4 508		4 187		4 397		4 323		4 267		3 669		4 243		4 274		4 253
Ch. Soc. Perso.	8 546		8 030		8 213		8 311		8 060		8 168		8 429		7 687		9 944		9 096
Autres Charges	5 577		7 332		8 361		6 057		8 381		8 439		11 085		6 850		10 189		10 321
<b>TOTAL DÉPENSES</b>	<b>32 902</b>	3,10	<b>33 921</b>	-1,24	<b>33 500</b>	-5,03	<b>31 815</b>	5,24	<b>33 481</b>	0,37	<b>33 604</b>	2,16	<b>34 330</b>	-7,69	<b>31 690</b>	18,16	<b>37 444</b>	-3,06	<b>36 299</b>
<b>RÉSULTAT NET</b>	<b>32 257</b>	0,00	<b>32 257</b>	4,77	<b>33 796</b>	-9,68	<b>30 523</b>	8,24	<b>33 037</b>	4,12	<b>34 398</b>	-2,31	<b>33 605</b>	-15,75	<b>28 313</b>	14,34	<b>32 372</b>	6,35	<b>34 428</b>



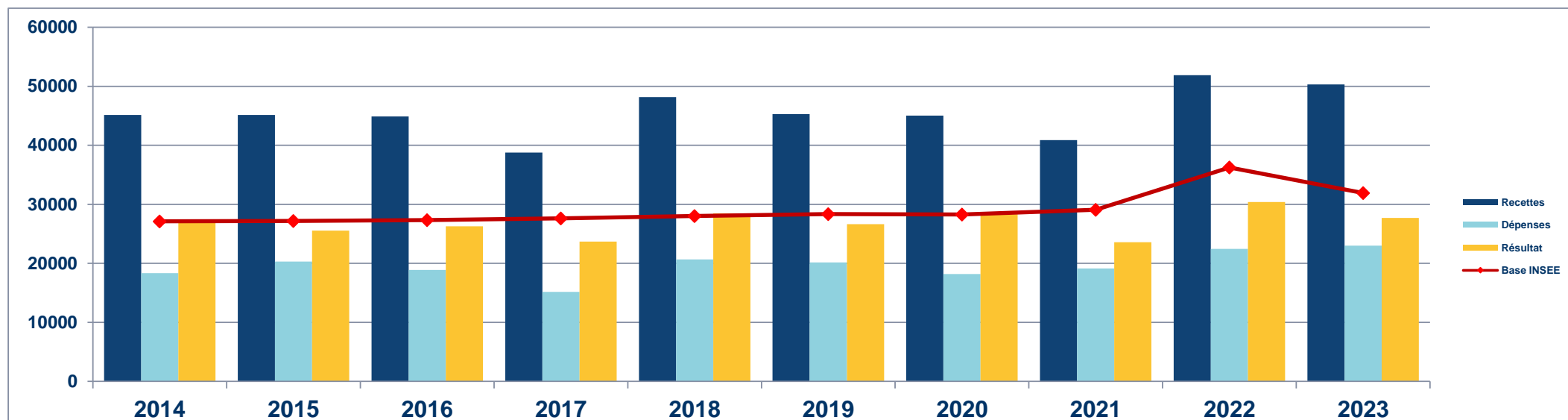
Sources : ARCOLIB

© ARCOLIB - 800 - 02 23 300 600

## MASSEUR-KINESITHERAPEUTE REMPLACANT - ÉVOLUTION SUR 10 ANS

En Euros

Année	2014	% Var.	2015	% Var.	2016	% Var.	2017	% Var.	2018	% Var.	2019	% Var.	2020	% Var.	2021	% Var.	2022	% Var.	2023
Nb Adhérents	92	14/15	117	15/16	213	16/17	175	17/18	178	18/19	123	19/20	114	20/21	98	21/22	115	22/23	65
<b>RECETTES NETTES</b>	<b>45 131</b>	-0,01	<b>45 125</b>	-0,56	<b>44 871</b>	-13,65	<b>38 747</b>	24,34	<b>48 179</b>	-5,98	<b>45 296</b>	-0,62	<b>45 013</b>	-9,20	<b>40 872</b>	26,89	<b>51 861</b>	-2,98	<b>50 317</b>
Impôts et Taxes	2 115		2 061		1 491		2 030		2 651		2 807		2 370		2 673		3 048		2 818
Transport et Dépl.	5 012		4 998		4 177		4 787		4 339		3 939		3 667		4 873		4 382		4 616
Ch. Soc. Perso.	7 639		6 645		5 026		6 785		6 875		5 786		6 575		6 536		7 634		7 524
Autres Charges	3 568		6 593		8 183		1 563		6 800		7 605		5 582		5 057		7 369		8 032
<b>TOTAL DÉPENSES</b>	<b>18 334</b>	10,71	<b>20 297</b>	-7,00	<b>18 877</b>	-19,66	<b>15 165</b>	36,27	<b>20 665</b>	-2,56	<b>20 137</b>	-9,65	<b>18 194</b>	5,19	<b>19 139</b>	17,21	<b>22 433</b>	2,48	<b>22 990</b>
<b>RÉSULTAT NET</b>	<b>27 122</b>	0,00	<b>27 122</b>	-3,07	<b>26 288</b>	-9,86	<b>23 697</b>	20,07	<b>28 454</b>	-6,35	<b>26 646</b>	6,28	<b>28 319</b>	-16,73	<b>23 581</b>	28,85	<b>30 383</b>	-8,81	<b>27 707</b>



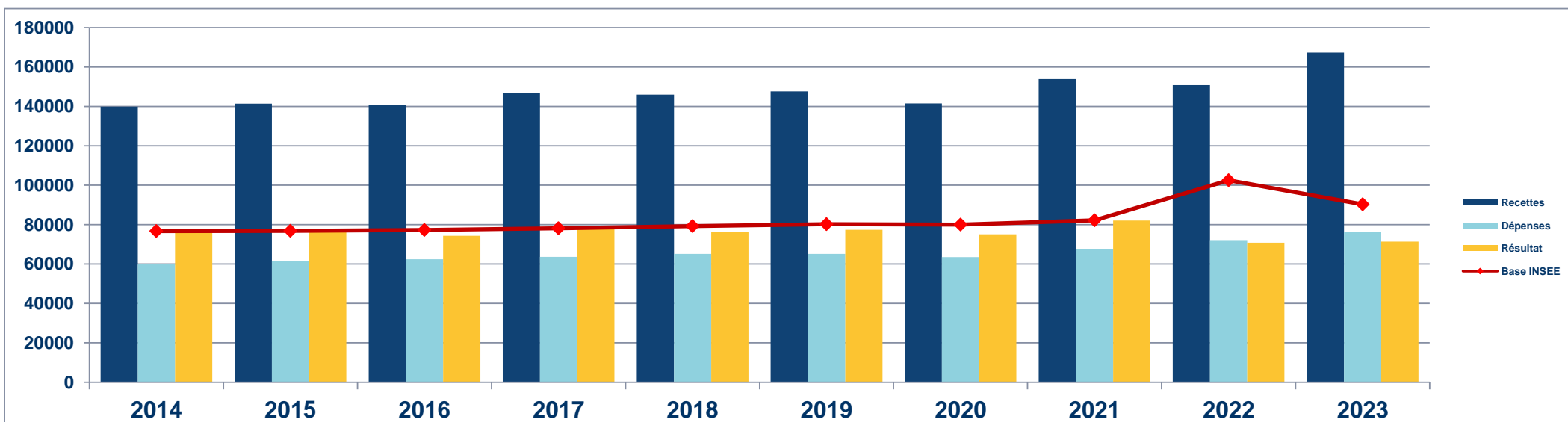
Sources : ARCOLIB

© ARCOLIB - 66 - 02 23 300 600

## MEDECIN GENERALISTE - ÉVOLUTION SUR 10 ANS

En €uros

Année	2014	% Var.	2015	% Var.	2016	% Var.	2017	% Var.	2018	% Var.	2019	% Var.	2020	% Var.	2021	% Var.	2022	% Var.	2023
Nb Adhérents	1185	14/15	1317	15/16	1462	16/17	1497	17/18	1522	18/19	1612	19/20	1741	20/21	1795	21/22	1743	22/23	1475
<b>RECETTES NETTES</b>	<b>139 876</b>	1,14	<b>141 477</b>	-0,55	<b>140 704</b>	4,43	<b>146 940</b>	-0,60	<b>146 060</b>	1,10	<b>147 667</b>	-4,11	<b>141 596</b>	8,71	<b>153 923</b>	-1,99	<b>150 855</b>	10,95	<b>167 367</b>
Ch. de Personnel	8 520		8 549		8 319		8 259		8 677		7 887		7 745		8 664		9 645		10 536
Impôts et Taxes	5 846		6 194		6 244		6 460		8 316		8 492		8 488		8 014		9 404		8 380
Transport et Dépl.	5 641		5 458		5 236		5 209		5 004		4 895		4 568		4 918		5 044		5 017
Ch. Soc. Perso.	18 939		20 071		21 111		21 225		20 200		20 285		18 770		21 227		22 358		23 429
Autres Charges	20 910		21 389		21 517		22 528		22 922		23 607		23 965		24 895		25 679		28 885
<b>TOTAL DÉPENSES</b>	<b>59 856</b>	3,02	<b>61 661</b>	1,24	<b>62 427</b>	2,01	<b>63 681</b>	2,26	<b>65 119</b>	0,07	<b>65 166</b>	-2,50	<b>63 536</b>	6,58	<b>67 718</b>	6,52	<b>72 130</b>	5,71	<b>76 247</b>
<b>RÉSULTAT NET</b>	<b>76 729</b>	0,00	<b>76 729</b>	-3,05	<b>74 386</b>	5,09	<b>78 172</b>	-2,58	<b>76 158</b>	1,63	<b>77 398</b>	-2,92	<b>75 138</b>	9,22	<b>82 064</b>	-13,63	<b>70 878</b>	0,73	<b>71 393</b>



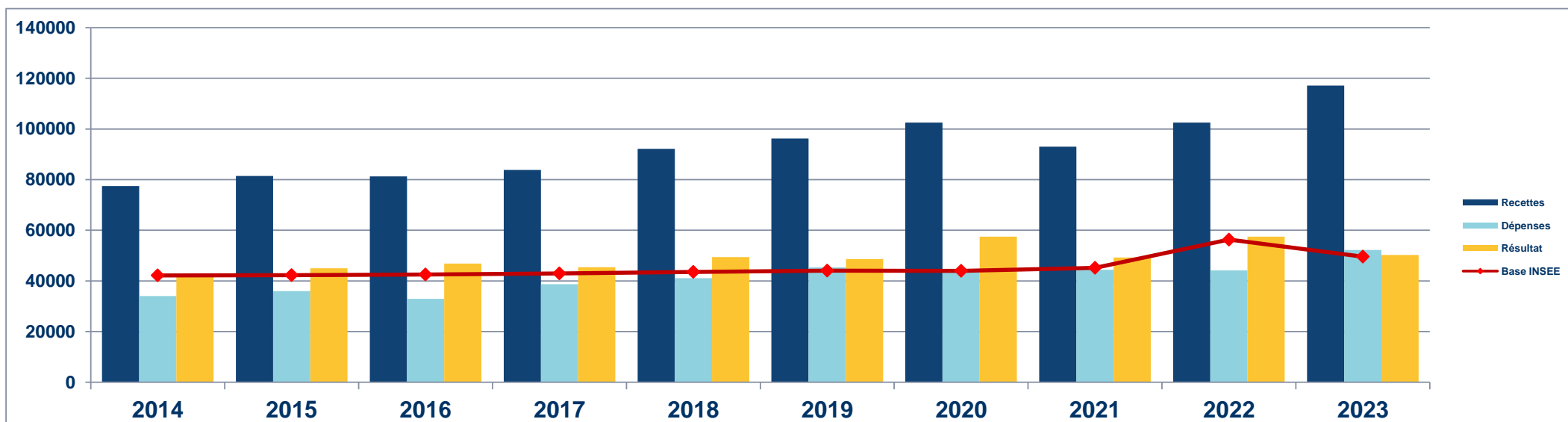
Sources : ARCOLIB

© ARCOLIB - 1476 - 02 23 300 600

# MEDECIN GÉNÉRALISTE COLLABORATEUR - ÉVOLUTION SUR 10 ANS

En Euros

Année	2014	% Var.	2015	% Var.	2016	% Var.	2017	% Var.	2018	% Var.	2019	% Var.	2020	% Var.	2021	% Var.	2022	% Var.	2023
Nb Adhérents	58	14/15	82	15/16	115	16/17	132	17/18	143	18/19	159	19/20	165	20/21	179	21/22	184	22/23	117
<b>RECETTES NETTES</b>	<b>77 463</b>	5,16	<b>81 463</b>	-0,23	<b>81 275</b>	3,12	<b>83 812</b>	9,92	<b>92 130</b>	4,49	<b>96 271</b>	6,47	<b>102 495</b>	-9,23	<b>93 032</b>	10,17	<b>102 495</b>	14,31	<b>117 157</b>
Redevance	12 399		11 007		11 602		11 443		11 155		10 175		10 509		10 405		8 959		7 656
Impôts et Taxes	3 222		2 817		3 352		3 744		5 000		5 277		5 308		4 932		6 099		5 509
Transport et Dépl.	3 588		3 818		3 708		3 343		3 397		3 123		2 944		3 008		3 314		3 247
Ch. Soc. Perso.	9 469		8 731		11 446		11 590		11 551		11 662		11 205		12 077		13 528		15 120
Autres Charges	5 330		9 644		2 812		8 613		9 996		15 093		14 191		13 976		12 257		20 706
<b>TOTAL DÉPENSES</b>	<b>34 008</b>	5,91	<b>36 017</b>	-8,60	<b>32 920</b>	17,66	<b>38 733</b>	6,11	<b>41 099</b>	10,29	<b>45 330</b>	-2,59	<b>44 157</b>	0,55	<b>44 398</b>	-0,54	<b>44 157</b>	18,30	<b>52 238</b>
<b>RÉSULTAT NET</b>	<b>42 167</b>	0,00	<b>42 167</b>	11,17	<b>46 876</b>	-3,12	<b>45 414</b>	8,87	<b>49 444</b>	-1,61	<b>48 650</b>	18,18	<b>57 497</b>	-14,37	<b>49 237</b>	16,78	<b>57 497</b>	-12,64	<b>50 232</b>



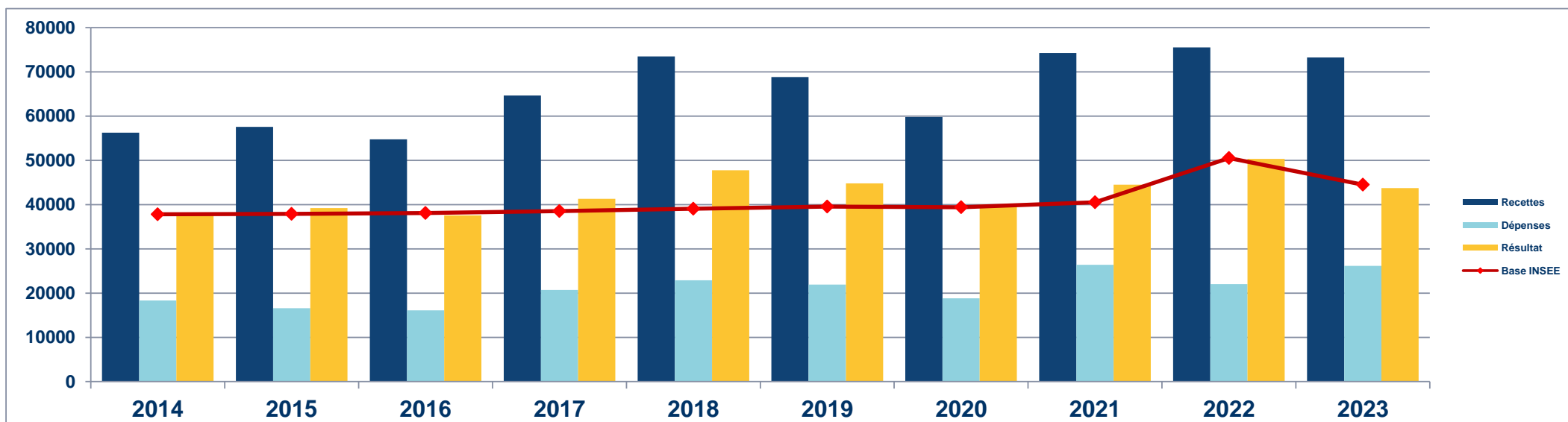
Sources : ARCOLIB

© ARCOLIB - 118 - 02 23 300 600

# MEDECIN GENERALISTE REMPLACANT - ÉVOLUTION SUR 10 ANS

En Euros

Année	2014	% Var.	2015	% Var.	2016	% Var.	2017	% Var.	2018	% Var.	2019	% Var.	2020	% Var.	2021	% Var.	2022	% Var.	2023
Nb Adhérents	1185	14/15	1317	15/16	1462	16/17	1497	17/18	1522	18/19	1612	19/20	1741	20/21	1795	21/22	1743	22/23	110
<b>RECETTES NETTES</b>	<b>56 249</b>	2,39	<b>57 591</b>	-4,90	<b>54 771</b>	18,07	<b>64 667</b>	13,63	<b>73 483</b>	-6,34	<b>68 824</b>	-13,12	<b>59 795</b>	24,21	<b>74 274</b>	1,69	<b>75 531</b>	-3,02	<b>73 252</b>
Ch. de Personnel	8 520		8 549		8 319		8 259		8 677		7 887		7 745		8 664		9 645		888
Impôts et Taxes	5 846		6 194		6 244		6 460		8 316		8 492		8 488		8 014		9 404		4 039
Transport et Dépl.	5 641		5 458		5 236		5 209		5 004		4 895		4 568		4 918		5 044		3 731
Ch. Soc. Perso.	18 939		20 071		21 111		21 225		20 200		20 285		18 770		21 227		22 358		10 699
Autres Charges	-20 640		-23 679		-24 825		-20 452		-19 318		-19 621		-20 753		-16 409		-24 434		6 797
<b>TOTAL DÉPENSES</b>	<b>18 306</b>	-9,36	<b>16 593</b>	-3,06	<b>16 085</b>	28,70	<b>20 701</b>	10,52	<b>22 879</b>	-4,11	<b>21 938</b>	-14,22	<b>18 818</b>	40,37	<b>26 414</b>	-16,65	<b>22 017</b>	18,79	<b>26 154</b>
<b>RÉSULTAT NET</b>	<b>37 813</b>	0,00	<b>37 813</b>	-0,68	<b>37 556</b>	9,91	<b>41 279</b>	15,66	<b>47 742</b>	-6,19	<b>44 785</b>	-10,71	<b>39 987</b>	11,36	<b>44 529</b>	13,02	<b>50 328</b>	-13,11	<b>43 728</b>



Sources : ARCOLIB

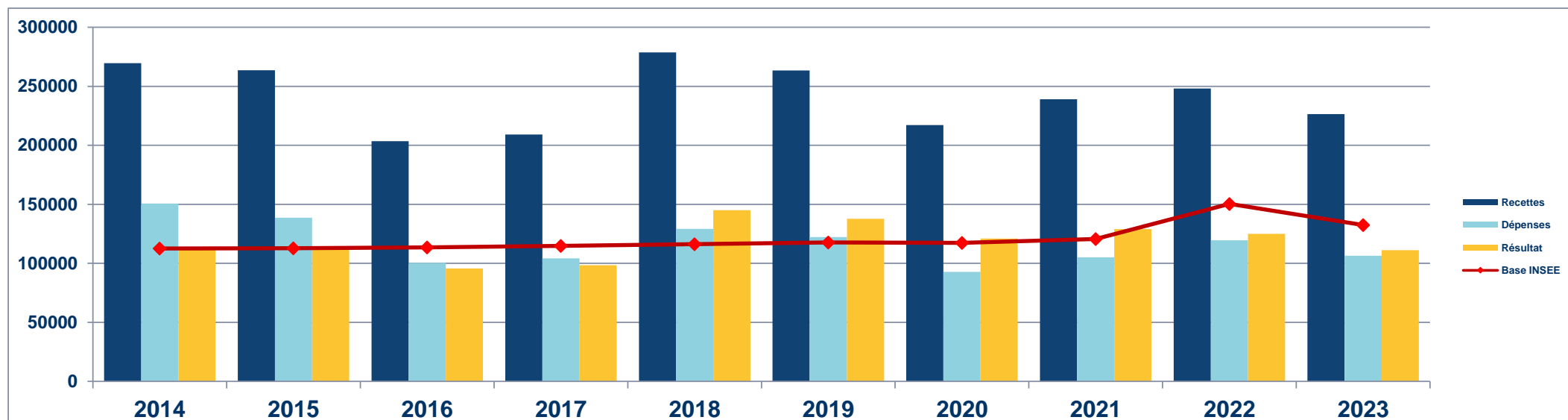
© ARCOLIB - 111 - 02 23 300 600



## MEDECIN SPECIALISTE - ÉVOLUTION SUR 10 ANS

En Euros

Année	2014	% Var.	2015	% Var.	2016	% Var.	2017	% Var.	2018	% Var.	2019	% Var.	2020	% Var.	2021	% Var.	2022	% Var.	2023
Nb Adhérents	35	14/15	47	15/16	74	16/17	60	17/18	69	18/19	80	19/20	104	20/21	127	21/22	150	22/23	126
<b>RECETTES NETTES</b>	<b>269 608</b>	-2,23	<b>263 589</b>	-22,83	<b>203 401</b>	2,80	<b>209 090</b>	33,32	<b>278 760</b>	-5,50	<b>263 440</b>	-17,60	<b>217 081</b>	10,06	<b>238 926</b>	3,83	<b>248 080</b>	-8,73	<b>226 418</b>
Impôts et Taxes	8 486		7 897		6 576		7 610		10 157		11 158		8 929		9 428		12 120		10 127
Transport et Dépl.	4 415		4 578		4 872		5 145		5 542		5 171		4 274		4 422		5 187		4 705
Ch. Soc. Perso.	25 240		22 728		20 665		21 936		20 274		26 550		19 508		23 235		26 837		27 465
Autres Charges	112 514		103 414		68 322		69 524		93 208		79 287		59 961		68 055		75 377		64 124
<b>TOTAL DÉPENSES</b>	<b>150 655</b>	-7,99	<b>138 617</b>	-27,54	<b>100 435</b>	3,76	<b>104 215</b>	23,96	<b>129 181</b>	-5,43	<b>122 166</b>	-24,14	<b>92 672</b>	13,45	<b>105 140</b>	13,68	<b>119 521</b>	-10,96	<b>106 421</b>
<b>RÉSULTAT NET</b>	<b>112 558</b>	0,00	<b>112 558</b>	-14,98	<b>95 701</b>	2,79	<b>98 373</b>	47,43	<b>145 034</b>	-5,03	<b>137 741</b>	-12,21	<b>120 929</b>	6,73	<b>129 065</b>	-3,19	<b>124 954</b>	-11,01	<b>111 193</b>



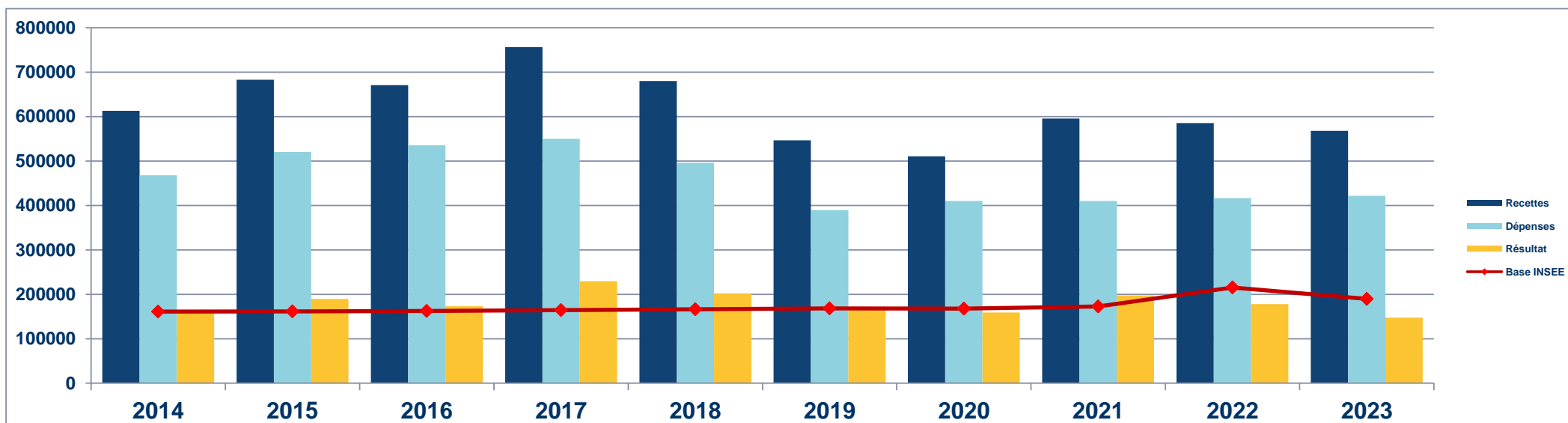
Sources : ARCOLIB

© ARCOLIB - 127 - 02 23 300 600

# NOTAIRE - ÉVOLUTION SUR 10 ANS

En Euros

Année	2014	% Var.	2015	% Var.	2016	% Var.	2017	% Var.	2018	% Var.	2019	% Var.	2020	% Var.	2021	% Var.	2022	% Var.	2023
Nb Adhérents	52	14/15	105	15/16	96	16/17	96	17/18	98	18/19	67	19/20	68	20/21	65	21/22	62	22/23	49
RECETTES NETTES	613 067	11,37	682 786	-1,73	670 955	12,69	756 112	-10,07	679 942	-19,61	546 610	-6,61	510 506	16,71	595 792	-1,75	585 373	-3,02	567 719
Ch. de Personnel	244 185		253 537		251 235		284 126		262 185		194 623		174 807		200 285		201 997		212 764
Impôts et Taxes	16 118		21 924		28 965		25 052		23 026		20 243		19 046		22 553		22 259		19 300
Transport et Dépl.	10 930		10 393		10 853		10 359		9 520		8 288		7 485		7 630		8 510		7 363
Ch. Soc. Perso.	56 865		83 536		104 110		77 934		61 386		49 334		54 659		63 599		63 063		57 790
Autres Charges	139 981		150 714		140 281		152 438		139 785		117 295		154 113		116 043		120 453		124 373
TOTAL DÉPENSES	468 079	11,11	520 104	2,95	535 444	2,70	549 909	-9,82	495 902	-21,40	389 783	5,21	410 110	0,00	410 110	1,50	416 282	1,28	421 590
RÉSULTAT NET	161 101	0,00	161 101	7,42	173 049	32,71	229 648	-12,26	201 488	-18,14	164 929	-3,44	159 251	23,95	197 390	-9,76	178 132	-17,24	147 428



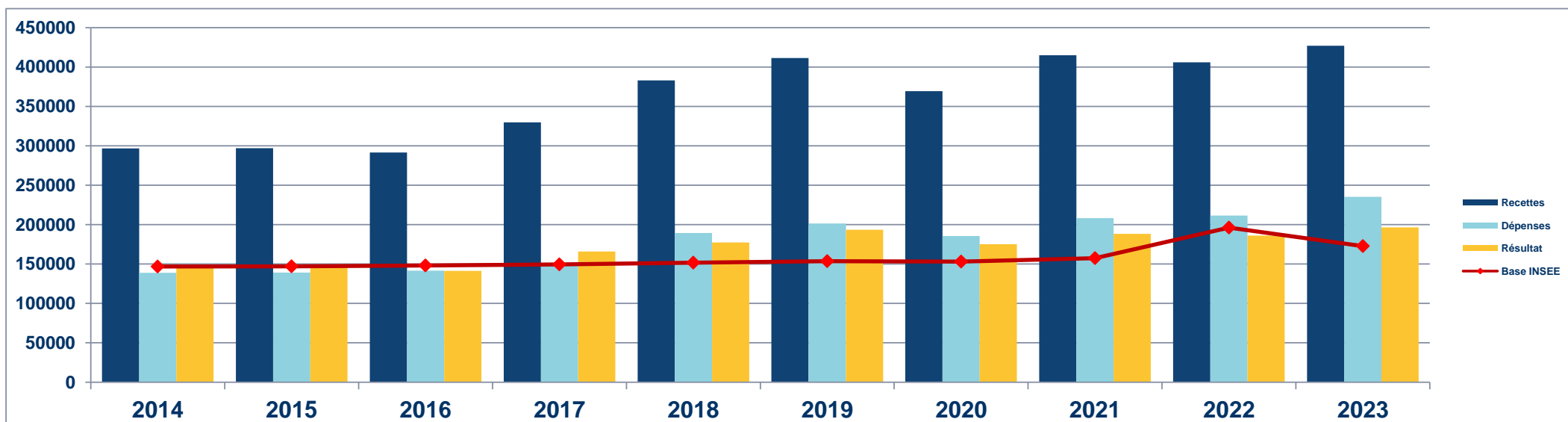
Sources : ARCOLIB

© ARCOLIB - 50 - 02 23 300 600

# MEDECIN OPHTALMOLOGISTE - ÉVOLUTION SUR 10 ANS

En Euros

Année	2014	% Var.	2015	% Var.	2016	% Var.	2017	% Var.	2018	% Var.	2019	% Var.	2020	% Var.	2021	% Var.	2022	% Var.	2023
Nb Adhérents	81	14/15	91	15/16	97	16/17	95	17/18	99	18/19	94	19/20	88	20/21	88	21/22	84	22/23	63
RECETTES NETTES	296 835	0,07	297 053	-1,86	291 535	13,10	329 739	16,15	383 007	7,41	411 405	-10,18	369 506	12,33	415 051	-2,18	405 985	5,21	427 154
Ch. de Personnel	36 272		34 860		36 199		39 865		52 651		54 683		52 105		52 429		51 279		72 503
Impôts et Taxes	13 528		12 712		12 753		13 554		20 170		21 958		18 770		19 100		22 958		20 582
Transport et Dépl.	4 266		4 911		4 089		4 508		5 198		5 012		3 870		4 715		4 983		5 345
Ch. Soc. Perso.	38 952		40 707		42 358		41 680		44 686		45 526		41 419		49 812		51 441		51 193
Autres Charges	45 738		45 860		46 223		51 642		66 589		74 151		69 340		82 323		80 912		85 677
TOTAL DÉPENSES	138 756	0,21	139 050	1,85	141 622	6,80	151 249	25,15	189 294	6,36	201 330	-7,86	185 504	12,33	208 379	1,53	211 573	11,21	235 300
RÉSULTAT NET	146 875	0,00	146 875	-3,84	141 237	17,53	165 991	6,84	177 350	9,05	193 409	-9,41	175 204	7,56	188 455	-1,16	186 262	5,56	196 614



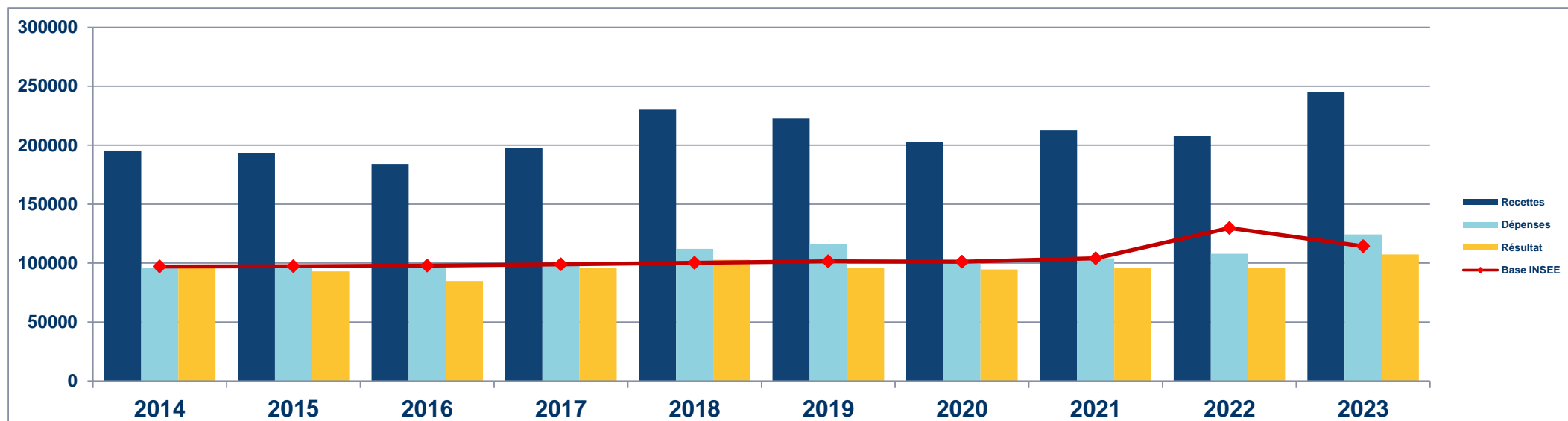
Sources : ARCOLIB

© ARCOLIB - 64 - 02 23 300 600

## MEDECIN O-R-L- - ÉVOLUTION SUR 10 ANS

En Euros

Année	2014	% Var.	2015	% Var.	2016	% Var.	2017	% Var.	2018	% Var.	2019	% Var.	2020	% Var.	2021	% Var.	2022	% Var.	2023
Nb Adhérents	32	14/15	34	15/16	37	16/17	31	17/18	30	18/19	35	19/20	40	20/21	45	21/22	42	22/23	41
<b>RECETTES NETTES</b>	<b>195 588</b>	-1,06	<b>193 514</b>	-4,93	<b>183 983</b>	7,43	<b>197 657</b>	16,65	<b>230 561</b>	-3,51	<b>222 477</b>	-9,04	<b>202 370</b>	5,01	<b>212 499</b>	-2,20	<b>207 817</b>	18,03	<b>245 282</b>
Ch. de Personnel	20 607		20 984		20 582		20 416		25 529		21 734		20 526		18 593		19 557		23 640
Locations	15 719		14 686		15 730		17 591		19 154		21 198		18 982		18 053		17 469		18 484
Impôts et Taxes	7 961		8 805		8 534		8 094		11 072		13 231		10 562		10 514		11 599		12 391
Transport et Dépl.	5 834		4 789		4 429		3 974		4 469		4 319		3 512		3 577		4 816		5 669
Ch. Soc. Perso.	26 187		30 455		31 248		31 092		31 244		36 079		29 537		33 273		32 892		39 323
Autres Charges	19 377		18 642		16 870		17 230		20 648		19 889		19 559		20 113		21 549		24 784
<b>TOTAL DÉPENSES</b>	<b>95 685</b>	2,80	<b>98 361</b>	-0,98	<b>97 393</b>	1,03	<b>98 397</b>	13,94	<b>112 116</b>	3,87	<b>116 450</b>	-11,83	<b>102 678</b>	1,41	<b>104 123</b>	3,61	<b>107 882</b>	15,21	<b>124 291</b>
<b>RÉSULTAT NET</b>	<b>97 120</b>	0,00	<b>97 120</b>	-12,68	<b>84 807</b>	12,91	<b>95 752</b>	7,43	<b>102 866</b>	-6,74	<b>95 932</b>	-1,38	<b>94 605</b>	1,29	<b>95 824</b>	-0,08	<b>95 745</b>	12,16	<b>107 385</b>



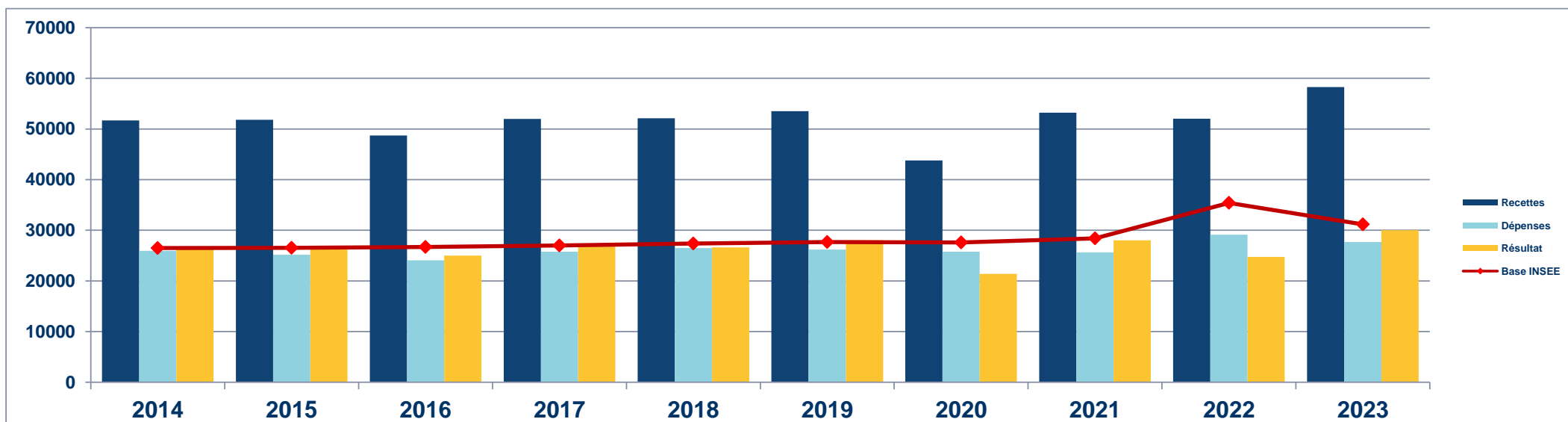
Sources : ARCOLIB

© ARCOLIB - 42 - 02 23 300 600

# ORTHOPHONISTE - ÉVOLUTION SUR 10 ANS

En Euros

Année	2014	% Var.	2015	% Var.	2016	% Var.	2017	% Var.	2018	% Var.	2019	% Var.	2020	% Var.	2021	% Var.	2022	% Var.	2023
Nb Adhérents	130	14/15	143	15/16	190	16/17	179	17/18	188	18/19	201	19/20	198	20/21	195	21/22	187	22/23	194
<b>RECETTES NETTES</b>	<b>51 709</b>	0,17	<b>51 796</b>	-5,92	<b>48 731</b>	6,69	<b>51 991</b>	0,20	<b>52 097</b>	2,76	<b>53 537</b>	-18,19	<b>43 801</b>	21,52	<b>53 227</b>	-2,24	<b>52 037</b>	11,98	<b>58 271</b>
Locations	5 882		5 494		4 346		4 832		5 656		5 637		5 341		5 945		5 855		5 608
Impôts et Taxes	2 333		2 374		2 184		2 448		3 115		3 040		3 180		2 339		3 360		2 986
Transport et Dépl.	3 039		3 026		2 859		3 038		2 964		2 890		2 418		3 031		3 160		3 000
Ch. Soc. Perso.	8 441		8 019		7 550		8 132		7 917		7 852		8 253		7 120		9 340		8 413
Autres Charges	6 235		6 258		7 113		7 300		6 821		6 755		6 583		7 209		7 419		7 680
<b>TOTAL DÉPENSES</b>	<b>25 930</b>	-2,93	<b>25 171</b>	-4,45	<b>24 052</b>	7,06	<b>25 750</b>	2,81	<b>26 473</b>	-1,13	<b>26 174</b>	-1,52	<b>25 775</b>	-0,51	<b>25 644</b>	13,61	<b>29 134</b>	-4,97	<b>27 687</b>
<b>RÉSULTAT NET</b>	<b>26 495</b>	0,00	<b>26 495</b>	-5,62	<b>25 006</b>	8,62	<b>27 162</b>	-2,04	<b>26 607</b>	5,37	<b>28 035</b>	-23,67	<b>21 400</b>	30,92	<b>28 016</b>	-11,70	<b>24 738</b>	21,32	<b>30 011</b>



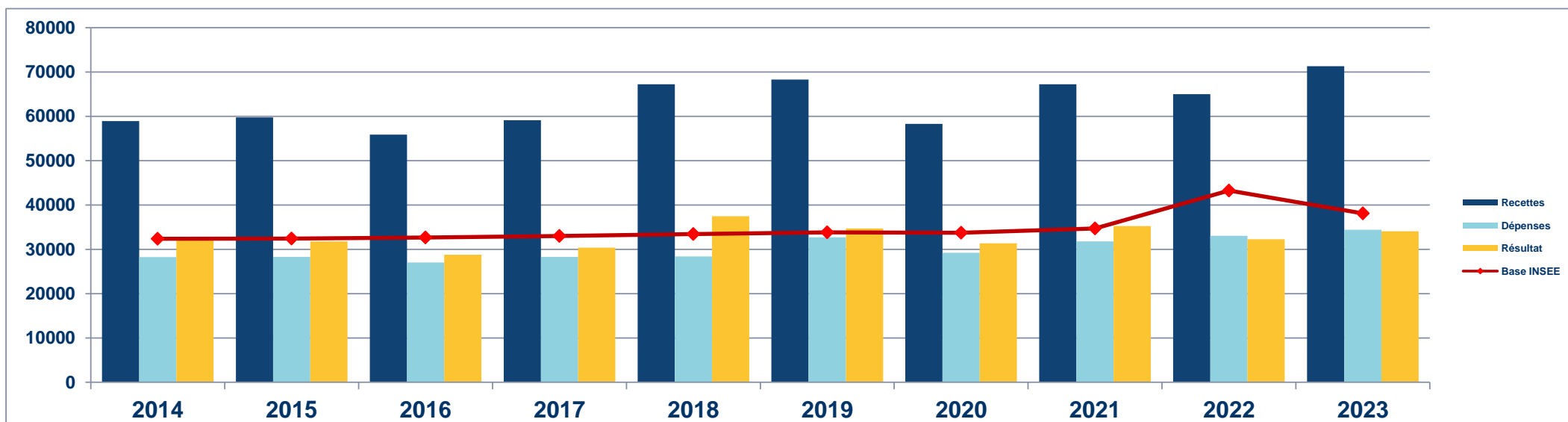
Sources : ARCOLIB

© ARCOLIB - 195 - 02 23 300 600

## ORTHOPTISTE - ÉVOLUTION SUR 10 ANS

En Euros

Année	2014	% Var.	2015	% Var.	2016	% Var.	2017	% Var.	2018	% Var.	2019	% Var.	2020	% Var.	2021	% Var.	2022	% Var.	2023
Nb Adhérents	58	14/15	65	15/16	76	16/17	66	17/18	71	18/19	83	19/20	89	20/21	87	21/22	95	22/23	92
<b>RECETTES NETTES</b>	<b>58 947</b>	1,40	<b>59 771</b>	-6,52	<b>55 873</b>	5,80	<b>59 112</b>	13,77	<b>67 251</b>	1,54	<b>68 290</b>	-14,63	<b>58 298</b>	15,29	<b>67 212</b>	-3,32	<b>64 982</b>	9,72	<b>71 301</b>
Locations	7 757		7 684		4 604		7 303		7 486		8 789		8 438		9 587		8 931		7 742
Impôts et Taxes	2 676		2 784		2 545		2 772		3 265		4 511		3 511		3 266		3 785		3 678
Transport et Dépl.	2 916		2 943		2 795		2 953		3 079		3 485		2 418		3 254		3 353		3 205
Ch. Soc. Perso.	7 884		8 549		8 178		8 473		7 600		8 872		7 772		8 027		9 009		9 127
Autres Charges	7 017		6 336		8 887		6 761		6 976		7 047		7 061		7 653		7 962		10 666
<b>TOTAL DÉPENSES</b>	<b>28 250</b>	0,16	<b>28 296</b>	-4,55	<b>27 009</b>	4,64	<b>28 262</b>	0,51	<b>28 406</b>	15,13	<b>32 704</b>	-10,71	<b>29 200</b>	8,86	<b>31 787</b>	3,94	<b>33 040</b>	4,17	<b>34 418</b>
<b>RÉSULTAT NET</b>	<b>32 373</b>	0,00	<b>32 373</b>	-11,15	<b>28 764</b>	5,53	<b>30 354</b>	23,44	<b>37 469</b>	-7,34	<b>34 717</b>	-9,78	<b>31 321</b>	12,43	<b>35 214</b>	-8,34	<b>32 277</b>	5,61	<b>34 088</b>



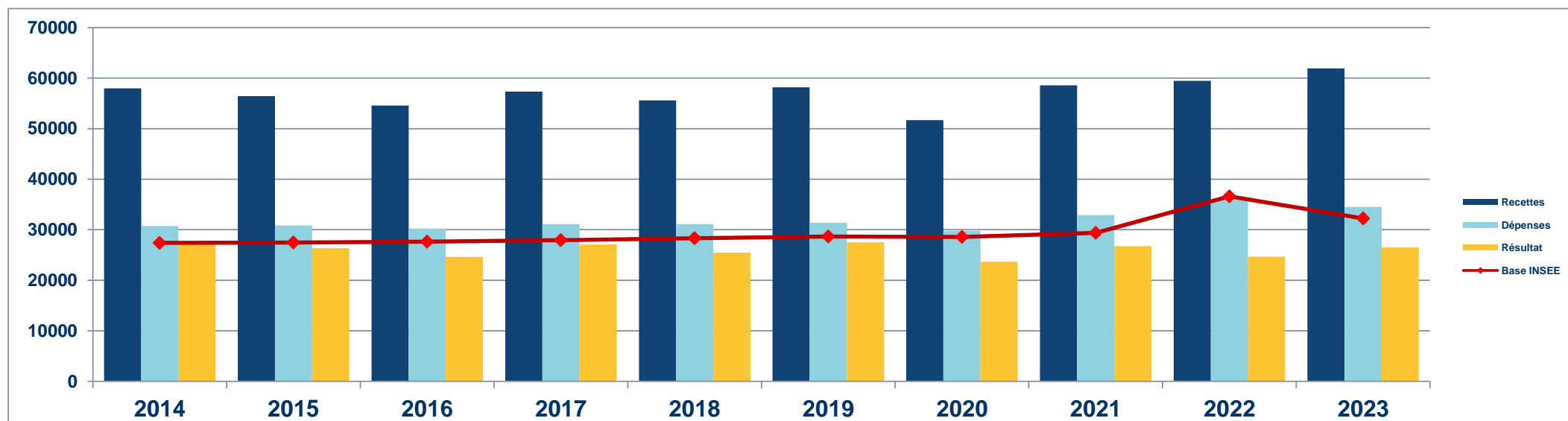
Sources : ARCOLIB

© ARCOLIB - 93 - 02 23 300 600

## OSTEOPATHE - ÉVOLUTION SUR 10 ANS

En Euros

Année	2014	% Var.	2015	% Var.	2016	% Var.	2017	% Var.	2018	% Var.	2019	% Var.	2020	% Var.	2021	% Var.	2022	% Var.	2023
Nb Adhérents	502	14/15	616	15/16	812	16/17	869	17/18	943	18/19	1014	19/20	1067	20/21	1131	21/22	1223	22/23	1186
RECETTES NETTES	57 976	-2,62	56 455	-3,34	54 572	5,05	57 328	-3,01	55 605	4,68	58 210	-11,19	51 699	13,33	58 589	1,53	59 483	4,13	61 940
Locations	7 415		7 345		5 737		7 271		6 999		7 357		7 060		7 846		8 018		7 372
Impôts et Taxes	2 344		2 509		2 242		2 416		3 046		2 898		2 146		2 883		3 319		3 124
Transport et Dépl.	4 520		4 444		4 449		4 520		4 379		4 321		3 662		4 327		4 366		4 251
Ch. Soc. Perso.	8 701		8 542		8 885		8 782		8 312		8 117		7 591		7 884		10 375		8 759
Autres Charges	7 757		7 996		8 909		8 146		8 386		8 700		9 293		9 950		9 972		11 035
TOTAL DÉPENSES	30 737	0,32	30 836	-1,99	30 222	3,02	31 135	-0,04	31 122	0,87	31 393	-5,23	29 752	10,55	32 890	9,61	36 050	-4,19	34 541
RÉSULTAT NET	27 403	0,00	27 403	-10,18	24 614	10,08	27 096	-6,02	25 465	8,07	27 521	-13,92	23 691	12,93	26 755	-7,85	24 656	7,44	26 491



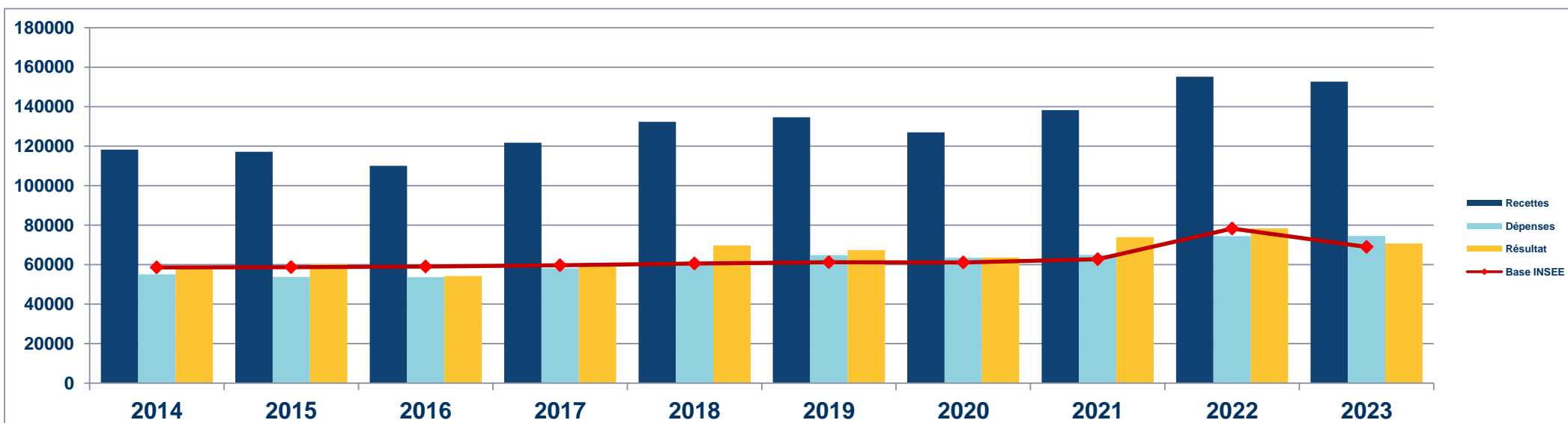
Sources : ARCOLIB

© ARCOLIB - 1187 - 02 23 300 600

## MEDECIN PEDIATRE - ÉVOLUTION SUR 10 ANS

En Euros

Année	2014	% Var.	2015	% Var.	2016	% Var.	2017	% Var.	2018	% Var.	2019	% Var.	2020	% Var.	2021	% Var.	2022	% Var.	2023
Nb Adhérents	52	14/15	59	15/16	69	16/17	73	17/18	74	18/19	76	19/20	83	20/21	81	21/22	81	22/23	80
RECETTES NETTES	118 232	-0,89	117 177	-6,03	110 107	10,58	121 754	8,75	132 409	1,72	134 690	-5,70	127 012	8,85	138 257	12,24	155 176	-1,60	152 699
Ch. de Personnel	7 510		7 340		6 243		6 464		7 535		7 042		6 745		6 528		8 052		7 936
Impôts et Taxes	5 085		4 896		4 732		5 426		6 869		7 876		7 379		6 627		9 418		8 409
Transport et Dépl.	3 228		2 941		3 280		3 010		2 912		3 052		2 489		2 890		3 073		3 414
Ch. Soc. Perso.	16 751		16 936		17 605		20 314		19 632		21 451		20 393		22 794		26 241		25 997
Autres Charges	22 504		21 672		21 840		22 961		24 011		25 424		26 581		26 148		27 707		28 802
TOTAL DÉPENSES	55 078	-2,35	53 785	-0,16	53 700	8,33	58 175	4,79	60 959	6,37	64 845	-1,94	63 587	2,20	64 987	14,62	74 491	0,09	74 558
RÉSULTAT NET	58 600	0,00	58 600	-7,49	54 210	11,75	60 582	15,22	69 805	-3,47	67 383	-5,54	63 653	16,05	73 871	6,06	78 349	-9,69	70 758



Sources : ARCOLIB

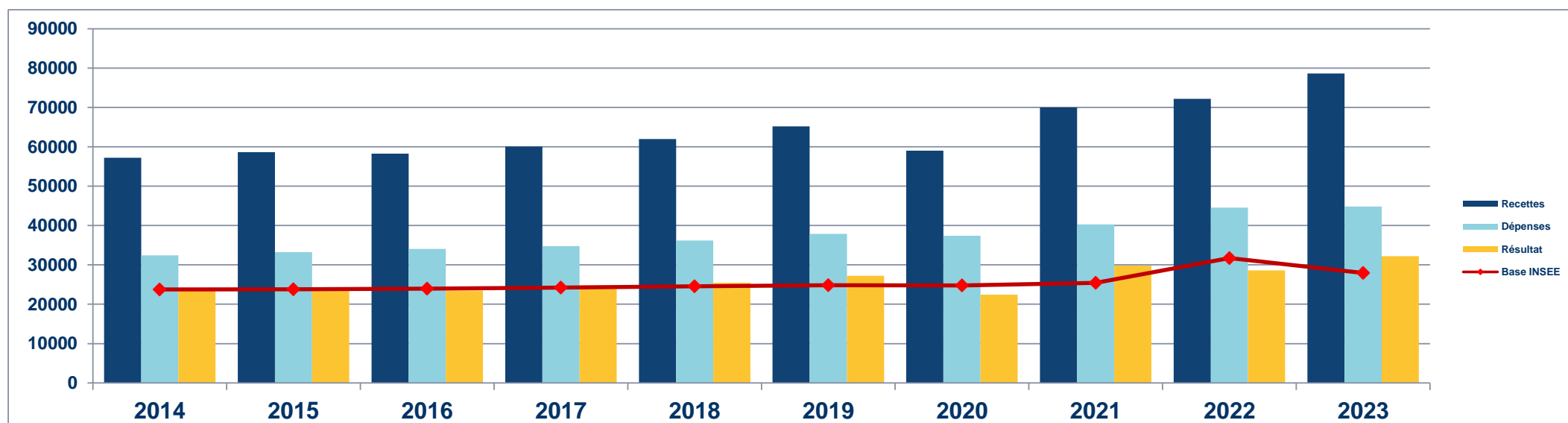
© ARCOLIB - 81 - 02 23 300 600



## PEDICURE-PODOLOGUE - ÉVOLUTION SUR 10 ANS

En Euros

Année	2014	% Var.	2015	% Var.	2016	% Var.	2017	% Var.	2018	% Var.	2019	% Var.	2020	% Var.	2021	% Var.	2022	% Var.	2023
Nb Adhérents	331	14/15	365	15/16	431	16/17	464	17/18	496	18/19	520	19/20	537	20/21	571	21/22	574	22/23	515
RECETTES NETTES	57 247	2,42	58 632	-0,60	58 278	3,10	60 086	3,14	61 972	5,21	65 201	-9,48	59 021	18,63	70 015	3,15	72 222	8,91	78 659
Achats	2 958		2 957		2 989		3 072		3 295		3 583		3 592		4 194		4 237		4 463
Locations	6 564		6 613		6 873		7 201		7 491		8 038		7 833		8 800		9 027		8 070
Impôts et Taxes	2 269		2 378		2 353		2 443		3 097		3 206		2 954		2 918		3 760		3 627
Transport et Dépl.	4 060		4 049		4 119		4 283		4 463		4 346		3 777		4 561		4 688		4 636
Ch. Soc. Perso.	8 794		9 216		9 794		9 418		9 300		9 522		9 630		3 799		11 767		10 810
Autres Charges	7 806		8 014		7 916		8 340		8 578		9 182		9 638		16 031		11 079		13 217
TOTAL DÉPENSES	32 451	2,39	33 227	2,46	34 044	2,09	34 757	4,22	36 224	4,56	37 877	-1,20	37 424	7,69	40 303	10,56	44 558	0,59	44 823
RÉSULTAT NET	23 756	0,00	23 756	-1,14	23 484	5,41	24 755	2,78	25 444	6,97	27 217	-17,52	22 449	32,65	29 779	-3,91	28 615	12,52	32 199



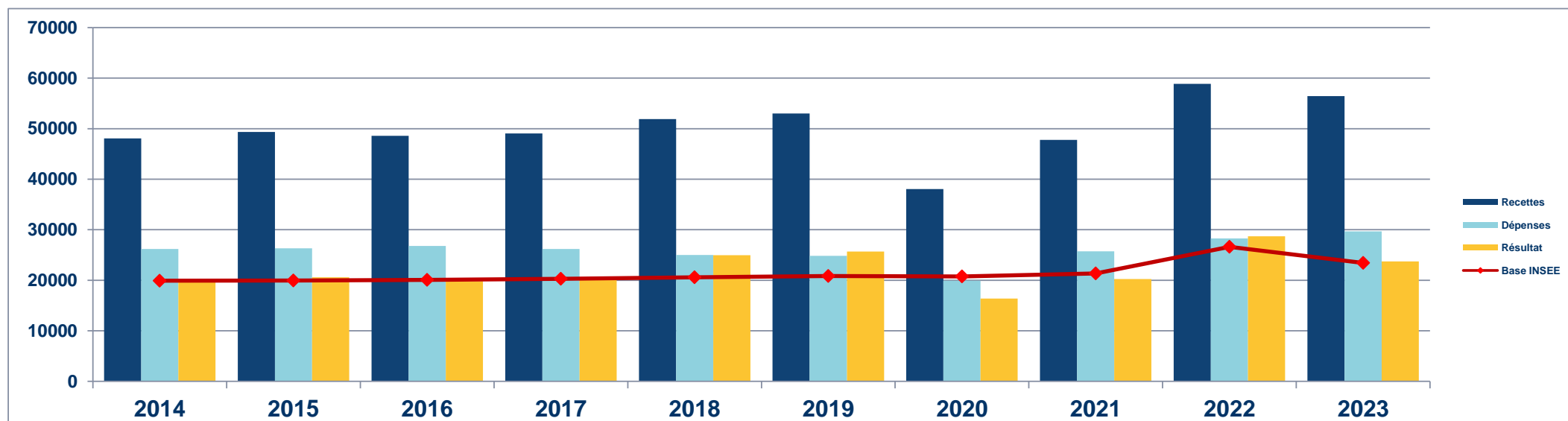
Sources : ARCOLIB

© ARCOLIB - 516 - 02 23 300 600

# PHOTOGRAPHE - ÉVOLUTION SUR 10 ANS

En Euros

Année	2014	% Var.	2015	% Var.	2016	% Var.	2017	% Var.	2018	% Var.	2019	% Var.	2020	% Var.	2021	% Var.	2022	% Var.	2023
Nb Adhérents	2958	14/15	2957	15/16	2989	16/17	3072	17/18	3295	18/19	3583	19/20	3592	20/21	4194	21/22	4237	22/23	134
<b>RECETTES NETTES</b>	<b>48 078</b>	2,69	<b>49 369</b>	-1,56	<b>48 599</b>	0,92	<b>49 046</b>	5,81	<b>51 894</b>	2,16	<b>53 017</b>	-28,24	<b>38 047</b>	25,54	<b>47 766</b>	23,23	<b>58 864</b>	-4,12	<b>56 438</b>
Ch. de Personnel	2 269		2 378		2 353		2 443		3 097		3 206		2 954		2 918		3 760		463
Impôts et Taxes	6 564		6 613		6 873		7 201		7 491		8 038		7 833		8 800		9 027		2 451
Transport et Dépl.	4 060		4 049		4 119		4 283		4 463		4 346		3 777		4 561		4 688		4 661
Ch. Soc. Perso.	8 794		9 216		9 794		9 418		9 300		9 522		9 630		3 799		11 767		5 928
Autres Charges	4 505		4 086		3 635		2 858		647		-294		-4 286		5 636		-959		16 185
<b>TOTAL DÉPENSES</b>	<b>26 192</b>	0,57	<b>26 342</b>	1,64	<b>26 774</b>	-2,13	<b>26 203</b>	-4,60	<b>24 998</b>	-0,72	<b>24 818</b>	-19,78	<b>19 908</b>	29,16	<b>25 714</b>	9,99	<b>28 283</b>	4,97	<b>29 688</b>
<b>RÉSULTAT NET</b>	<b>19 918</b>	0,00	<b>19 918</b>	-0,45	<b>19 829</b>	3,36	<b>20 496</b>	21,83	<b>24 970</b>	2,94	<b>25 703</b>	-36,23	<b>16 391</b>	23,62	<b>20 262</b>	41,70	<b>28 711</b>	-17,30	<b>23 745</b>



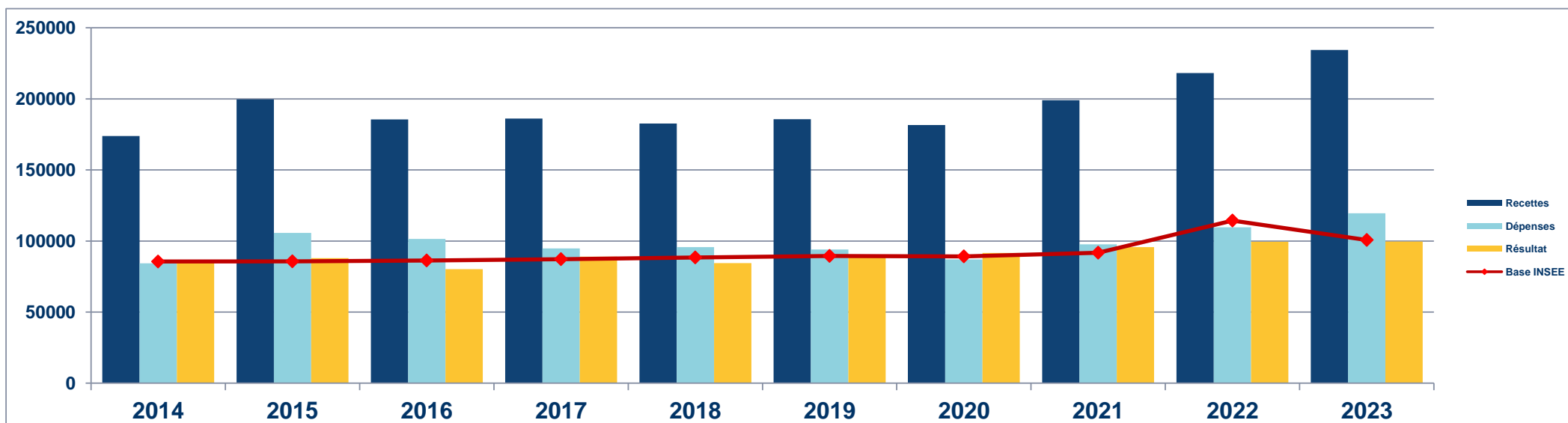
Sources : ARCOLIB

© ARCOLIB - 135 - 02 23 300 600

# MEDECIN PNEUMOLOGUE - ÉVOLUTION SUR 10 ANS

En Euros

Année	2014	% Var.	2015	% Var.	2016	% Var.	2017	% Var.	2018	% Var.	2019	% Var.	2020	% Var.	2021	% Var.	2022	% Var.	2023
Nb Adhérents	28	14/15	37	15/16	42	16/17	35	17/18	31	18/19	33	19/20	33	20/21	38	21/22	34	22/23	26
<b>RECETTES NETTES</b>	<b>173 814</b>	14,87	<b>199 654</b>	-7,08	<b>185 517</b>	0,33	<b>186 128</b>	-1,92	<b>182 560</b>	1,69	<b>185 650</b>	-2,18	<b>181 595</b>	9,62	<b>199 072</b>	9,60	<b>218 176</b>	7,44	<b>234 405</b>
Locations	15 355		19 614		18 930		19 962		18 501		17 030		17 491		20 974		20 200		22 001
Impôts et Taxes	7 185		9 997		9 769		7 831		9 908		10 480		9 493		8 936		10 759		9 903
Transport et Dépl.	4 304		4 537		4 137		3 741		3 687		2 956		2 836		3 628		4 867		4 495
Ch. Soc. Perso.	17 773		27 331		26 903		22 094		21 729		23 069		19 846		23 323		28 535		28 747
Autres Charges	39 709		44 256		41 763		41 190		41 817		40 508		37 387		40 760		45 349		54 358
<b>TOTAL DÉPENSES</b>	<b>84 326</b>	25,39	<b>105 735</b>	-4,00	<b>101 502</b>	-6,59	<b>94 818</b>	0,87	<b>95 642</b>	-1,67	<b>94 043</b>	-7,43	<b>87 053</b>	12,14	<b>97 621</b>	12,38	<b>109 710</b>	8,93	<b>119 504</b>
<b>RÉSULTAT NET</b>	<b>85 576</b>	0,00	<b>85 576</b>	-6,30	<b>80 188</b>	10,93	<b>88 954</b>	-5,04	<b>84 467</b>	6,68	<b>90 108</b>	1,68	<b>91 626</b>	4,41	<b>95 671</b>	3,99	<b>99 489</b>	0,08	<b>99 570</b>



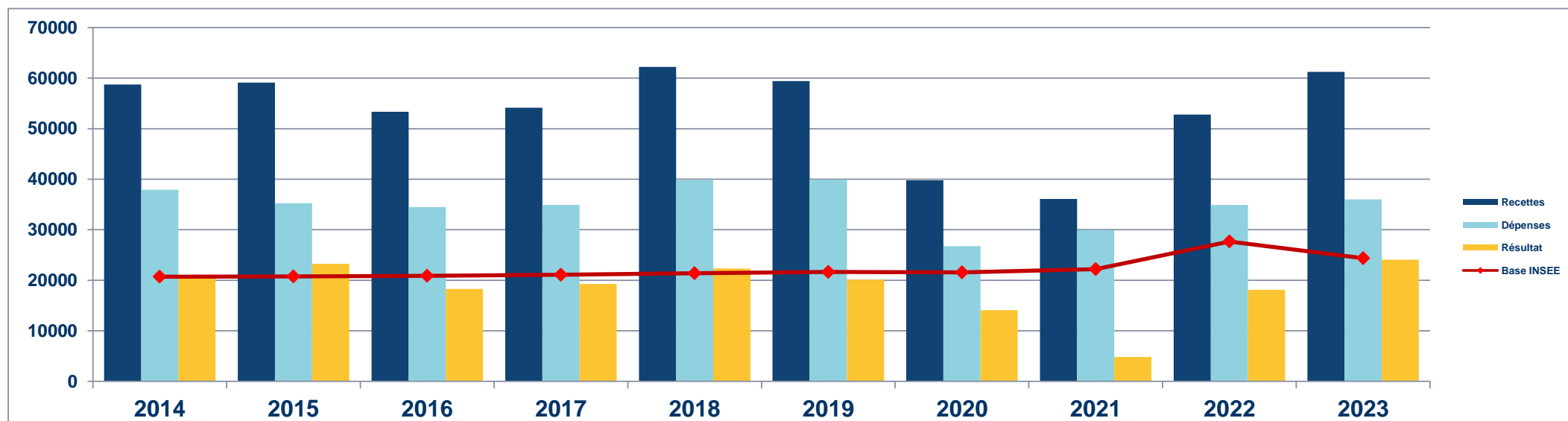
Sources : ARCOLIB

© ARCOLIB - 27 - 02 23 300 600

## PROFESSEUR DE DANSE - ÉVOLUTION SUR 10 ANS

En Euros

Année	2014	% Var.	2015	% Var.	2016	% Var.	2017	% Var.	2018	% Var.	2019	% Var.	2020	% Var.	2021	% Var.	2022	% Var.	2023
Nb Adhérents	32	14/15	34	15/16	42	16/17	40	17/18	34	18/19	37	19/20	38	20/21	33	21/22	30	22/23	31
<b>RECETTES NETTES</b>	<b>58 757</b>	0,66	<b>59 143</b>	-9,81	<b>53 341</b>	1,54	<b>54 160</b>	14,89	<b>62 222</b>	-4,50	<b>59 422</b>	-33,00	<b>39 811</b>	-9,31	<b>36 103</b>	46,19	<b>52 779</b>	16,02	<b>61 233</b>
Locations	7 364		7 720		7 594		7 339		8 938		9 218		6 787		6 810		8 877		8 706
Impôts et Taxes	3 183		2 445		2 284		2 148		2 613		3 047		1 356		1 332		1 466		2 622
Transport et Dépl.	4 811		4 701		4 040		4 394		6 085		6 399		2 814		3 759		4 605		5 462
Ch. Soc. Perso.	6 266		6 525		6 114		6 332		7 928		7 644		5 334		4 730		4 633		7 466
Autres Charges	16 309		13 854		14 433		14 672		14 262		13 613		10 450		13 286		15 318		11 771
<b>TOTAL DÉPENSES</b>	<b>37 933</b>	-7,09	<b>35 245</b>	-2,21	<b>34 465</b>	1,22	<b>34 885</b>	14,16	<b>39 826</b>	0,24	<b>39 921</b>	-33,02	<b>26 741</b>	11,88	<b>29 917</b>	16,65	<b>34 899</b>	3,23	<b>36 027</b>
<b>RÉSULTAT NET</b>	<b>20 705</b>	0,00	<b>20 705</b>	-11,58	<b>18 307</b>	5,27	<b>19 272</b>	15,87	<b>22 331</b>	-9,96	<b>20 106</b>	-30,02	<b>14 071</b>	-65,77	<b>4 817</b>	275,96	<b>18 110</b>	33,00	<b>24 086</b>



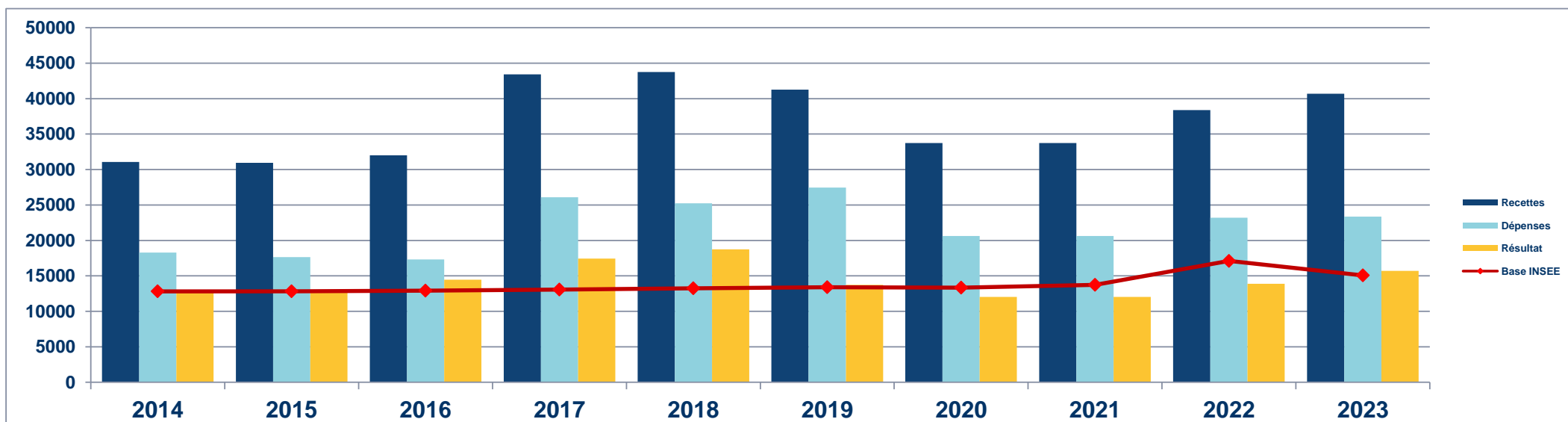
Sources : ARCOLIB

© ARCOLIB - 32 - 02 23 300 600

# PROFESSEUR DE MUSIQUE - ÉVOLUTION SUR 10 ANS

En €uros

Année	2014	% Var.	2015	% Var.	2016	% Var.	2017	% Var.	2018	% Var.	2019	% Var.	2020	% Var.	2021	% Var.	2022	% Var.	2023
Nb Adhérents	28	14/15	29	15/16	31	16/17	33	17/18	34	18/19	32	19/20	35	20/21	36	21/22	34	22/23	28
<b>RECETTES NETTES</b>	<b>31 050</b>	-0,35	<b>30 942</b>	3,46	<b>32 014</b>	35,62	<b>43 416</b>	0,79	<b>43 758</b>	-5,68	<b>41 272</b>	-18,25	<b>33 738</b>	0,00	<b>33 738</b>	13,76	<b>38 381</b>	6,03	<b>40 697</b>
Locations	2 912		3 061		2 698		4 252		4 168		3 820		4 029		4 337		4 693		4 994
Impôts et Taxes	1 308		1 171		1 317		1 363		1 861		2 049		1 142		1 507		1 638		1 732
Transport et Dépl.	3 732		3 307		3 158		3 224		3 524		3 293		2 229		2 807		3 278		3 067
Ch. Soc. Perso.	5 551		5 079		5 013		6 750		5 050		6 215		5 017		4 844		5 266		5 125
Autres Charges	4 774		5 017		5 119		10 482		10 632		12 081		8 208		7 130		8 342		8 436
<b>TOTAL DÉPENSES</b>	<b>18 277</b>	-3,51	<b>17 635</b>	-1,87	<b>17 305</b>	50,66	<b>26 071</b>	-3,21	<b>25 235</b>	8,81	<b>27 458</b>	-24,89	<b>20 625</b>	0,00	<b>20 625</b>	12,57	<b>23 217</b>	0,59	<b>23 354</b>
<b>RÉSULTAT NET</b>	<b>12 809</b>	0,00	<b>12 809</b>	12,89	<b>14 460</b>	20,55	<b>17 432</b>	7,57	<b>18 752</b>	-26,75	<b>13 736</b>	-12,41	<b>12 032</b>	0,00	<b>12 032</b>	15,38	<b>13 883</b>	13,04	<b>15 693</b>



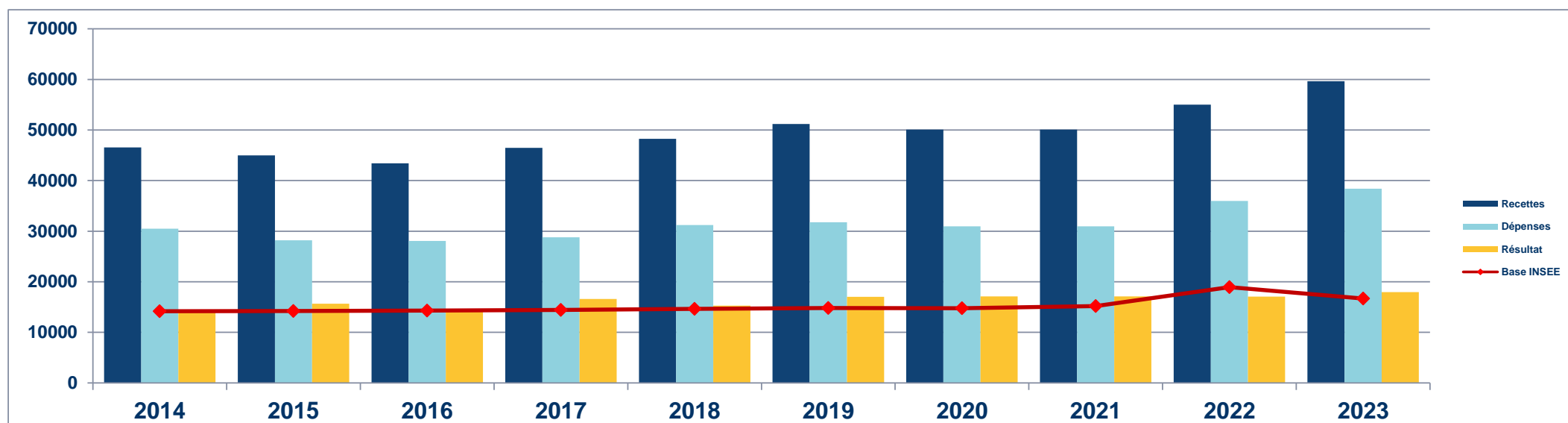
Sources : ARCOLIB

© ARCOLIB - 29 - 02 23 300 600

# PROFESSEUR DE SPORT - ÉVOLUTION SUR 10 ANS

En Euros

Année	2014	% Var.	2015	% Var.	2016	% Var.	2017	% Var.	2018	% Var.	2019	% Var.	2020	% Var.	2021	% Var.	2022	% Var.	2023
Nb Adhérents	75	14/15	89	15/16	107	16/17	114	17/18	108	18/19	116	19/20	118	20/21	112	21/22	113	22/23	97
<b>RECETTES NETTES</b>	<b>46 541</b>	-3,34	<b>44 985</b>	-3,50	<b>43 411</b>	7,02	<b>46 458</b>	3,84	<b>48 242</b>	6,12	<b>51 194</b>	-2,17	<b>50 085</b>	0,00	<b>50 085</b>	9,80	<b>54 992</b>	8,45	<b>59 637</b>
Ch. de Personnel	2 854		2 292		1 604		1 574		2 023		1 980		2 291		2 951		4 255		4 254
Locations	4 139		4 074		3 674		4 128		4 743		4 945		3 986		4 590		5 393		5 651
Impôts et Taxes	1 676		1 572		1 643		1 606		2 168		2 046		1 237		1 497		1 877		2 444
Transport et Dépl.	4 845		4 763		4 479		5 003		5 111		4 757		3 387		4 539		4 606		4 738
Ch. Soc. Perso.	5 512		3 903		5 744		4 840		5 236		5 198		4 377		5 147		5 886		7 059
Autres Charges	11 458		11 608		10 944		11 636		11 952		12 850		15 688		12 242		13 962		14 269
<b>TOTAL DÉPENSES</b>	<b>30 484</b>	-7,45	<b>28 212</b>	-0,44	<b>28 088</b>	2,49	<b>28 787</b>	8,50	<b>31 233</b>	1,74	<b>31 776</b>	-2,55	<b>30 966</b>	0,00	<b>30 966</b>	16,19	<b>35 979</b>	6,77	<b>38 415</b>
<b>RÉSULTAT NET</b>	<b>14 173</b>	0,00	<b>14 173</b>	0,08	<b>14 184</b>	17,06	<b>16 604</b>	-8,05	<b>15 267</b>	11,38	<b>17 004</b>	0,50	<b>17 089</b>	0,00	<b>17 089</b>	-0,21	<b>17 053</b>	5,19	<b>17 938</b>



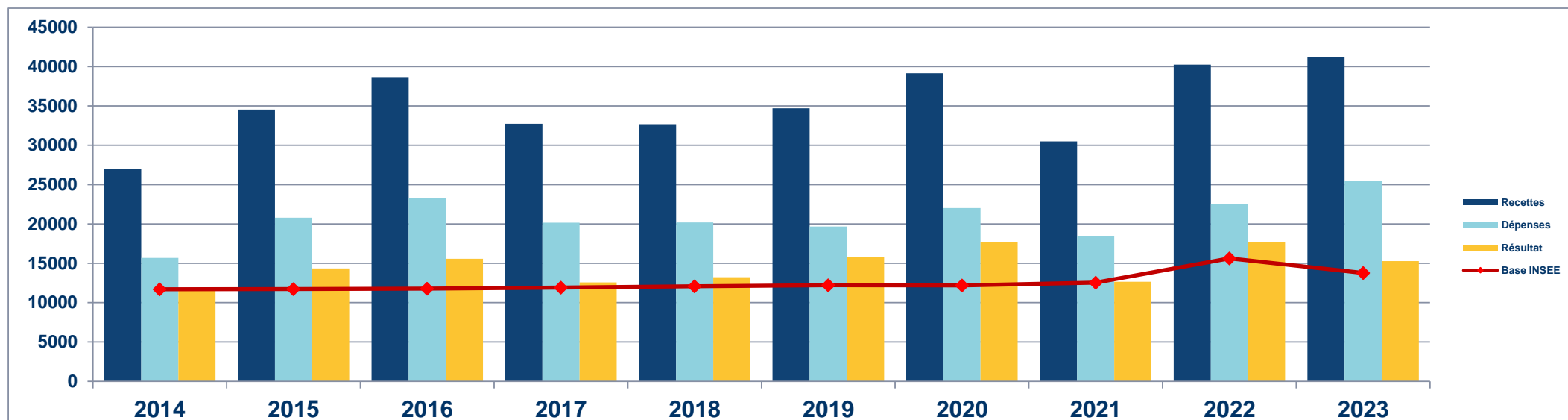
Sources : ARCOLIB

© ARCOLIB - 98 - 02 23 300 600

## PROFESSEUR DE YOGA - ÉVOLUTION SUR 10 ANS

En Euros

Année	2014	% Var.	2015	% Var.	2016	% Var.	2017	% Var.	2018	% Var.	2019	% Var.	2020	% Var.	2021	% Var.	2022	% Var.	2023
Nb Adhérents	14	14/15	18	15/16	18	16/17	19	17/18	21	18/19	21	19/20	22	20/21	25	21/22	22	22/23	23
<b>RECETTES NETTES</b>	<b>26 986</b>	27,96	<b>34 531</b>	11,95	<b>38 657</b>	-15,31	<b>32 740</b>	-0,21	<b>32 672</b>	6,22	<b>34 705</b>	12,85	<b>39 164</b>	-22,17	<b>30 482</b>	32,06	<b>40 255</b>	2,43	<b>41 232</b>
Impôts et Taxes	2 541		2 452		1 264		1 447		1 910		2 003		1 240		989		1 343		2 106
Transport et Dépl.	3 037		4 143		4 651		4 816		3 584		3 841		2 096		2 507		3 299		3 076
Ch. Soc. Perso.	5 166		4 675		3 884		3 943		4 864		4 729		3 388		3 981		3 974		6 297
Autres Charges	4 951		9 528		13 523		9 963		9 826		9 105		15 300		10 961		13 910		13 993
<b>TOTAL DÉPENSES</b>	<b>15 695</b>	32,51	<b>20 798</b>	12,14	<b>23 322</b>	-13,52	<b>20 169</b>	0,07	<b>20 184</b>	-2,51	<b>19 678</b>	11,92	<b>22 024</b>	-16,28	<b>18 438</b>	22,17	<b>22 526</b>	13,08	<b>25 472</b>
<b>RÉSULTAT NET</b>	<b>11 698</b>	0,00	<b>11 698</b>	33,07	<b>15 566</b>	-19,27	<b>12 566</b>	5,28	<b>13 229</b>	19,49	<b>15 807</b>	11,89	<b>17 686</b>	-28,45	<b>12 655</b>	40,05	<b>17 723</b>	-13,84	<b>15 270</b>



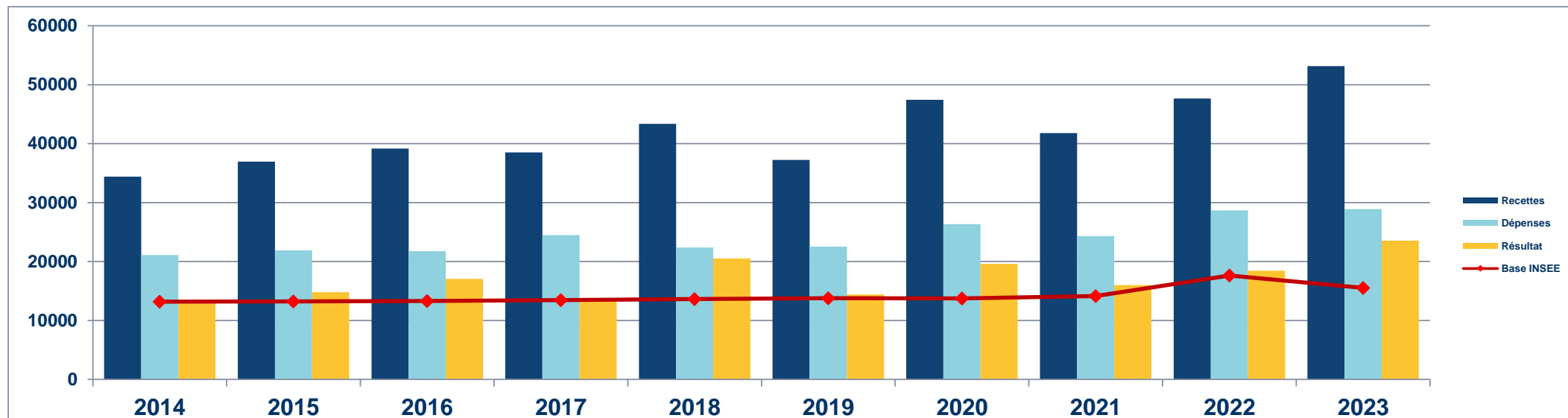
Sources : ARCOLIB

© ARCOLIB - 24 - 02 23 300 600

# PSYCHANALYSTE - ÉVOLUTION SUR 10 ANS

En €uros

Année	2014	% Var.	2015	% Var.	2016	% Var.	2017	% Var.	2018	% Var.	2019	% Var.	2020	% Var.	2021	% Var.	2022	% Var.	2023
Nb Adhérents	26	14/15	26	15/16	26	16/17	32	17/18	28	18/19	34	19/20	33	20/21	33	21/22	36	22/23	33
<b>RECETTES NETTES</b>	<b>34 398</b>	7,38	<b>36 935</b>	6,06	<b>39 175</b>	-1,71	<b>38 505</b>	12,56	<b>43 343</b>	-14,09	<b>37 236</b>	27,39	<b>47 435</b>	-11,88	<b>41 799</b>	13,99	<b>47 645</b>	11,54	<b>53 144</b>
Impôts et Taxes	1 486		1 448		2 098		1 418		1 992		2 049		1 685		2 473		3 066		2 701
Transport et Dépl.	4 078		4 042		4 031		3 618		2 877		3 776		2 972		3 115		2 986		2 763
Ch. Soc. Perso.	4 980		5 243		6 263		4 016		4 824		5 376		5 366		5 409		8 555		7 110
Autres Charges	10 539		11 169		9 369		15 421		12 670		11 327		16 311		13 326		14 069		16 329
<b>TOTAL DÉPENSES</b>	<b>21 083</b>	3,88	<b>21 902</b>	-0,64	<b>21 761</b>	12,46	<b>24 473</b>	-8,62	<b>22 363</b>	0,74	<b>22 528</b>	16,89	<b>26 334</b>	-7,64	<b>24 323</b>	17,90	<b>28 676</b>	0,79	<b>28 903</b>
<b>RÉSULTAT NET</b>	<b>13 192</b>	0,00	<b>13 192</b>	29,36	<b>17 065</b>	-21,29	<b>13 432</b>	52,71	<b>20 512</b>	-29,77	<b>14 406</b>	36,01	<b>19 594</b>	-18,33	<b>16 002</b>	15,17	<b>18 429</b>	27,65	<b>23 525</b>



Sources : ARCOLIB

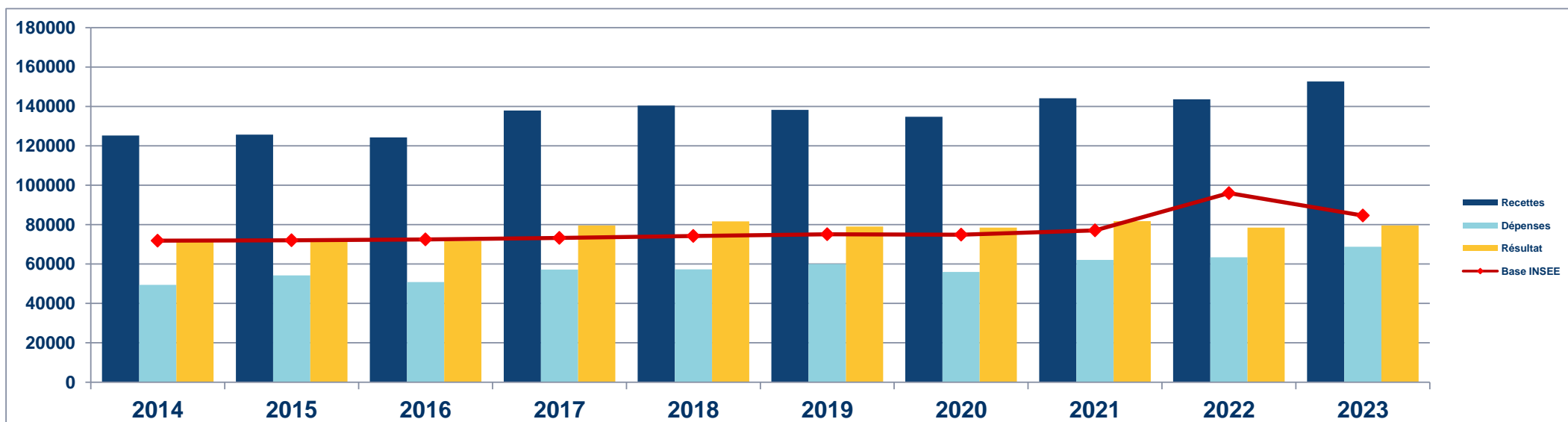
© ARCOLIB - 34 - 02 23 300 600



## MEDECIN PSYCHIATRE - ÉVOLUTION SUR 10 ANS

En Euros

Année	2014	% Var.	2015	% Var.	2016	% Var.	2017	% Var.	2018	% Var.	2019	% Var.	2020	% Var.	2021	% Var.	2022	% Var.	2023
Nb Adhérents	97	14/15	109	15/16	128	16/17	133	17/18	140	18/19	147	19/20	158	20/21	152	21/22	161	22/23	148
<b>RECETTES NETTES</b>	<b>125 309</b>	0,31	<b>125 693</b>	-1,14	<b>124 263</b>	10,97	<b>137 899</b>	1,87	<b>140 483</b>	-1,59	<b>138 251</b>	-2,49	<b>134 806</b>	6,97	<b>144 204</b>	-0,41	<b>143 615</b>	6,33	<b>152 707</b>
Locations	11 954		10 644		10 394		11 914		11 669		11 756		11 065		11 773		11 392		12 105
Impôts et Taxes	5 412		5 800		5 298		6 120		8 001		8 713		7 436		8 479		8 718		8 848
Transport et Dépl.	2 651		2 848		3 255		3 341		3 551		3 446		3 002		3 121		3 489		3 684
Ch. Soc. Perso.	18 484		23 454		20 724		23 153		21 355		23 002		20 935		24 289		25 507		27 037
Autres Charges	10 938		11 550		11 233		12 698		12 739		13 172		13 534		14 405		14 292		17 057
<b>TOTAL DÉPENSES</b>	<b>49 439</b>	9,82	<b>54 296</b>	-6,25	<b>50 904</b>	12,42	<b>57 226</b>	0,16	<b>57 315</b>	4,84	<b>60 089</b>	-6,85	<b>55 972</b>	10,89	<b>62 067</b>	2,14	<b>63 398</b>	8,41	<b>68 731</b>
<b>RÉSULTAT NET</b>	<b>71 879</b>	0,00	<b>71 879</b>	-0,14	<b>71 777</b>	10,92	<b>79 612</b>	2,56	<b>81 651</b>	-3,24	<b>79 008</b>	-0,70	<b>78 451</b>	4,21	<b>81 755</b>	-3,97	<b>78 509</b>	1,38	<b>79 589</b>



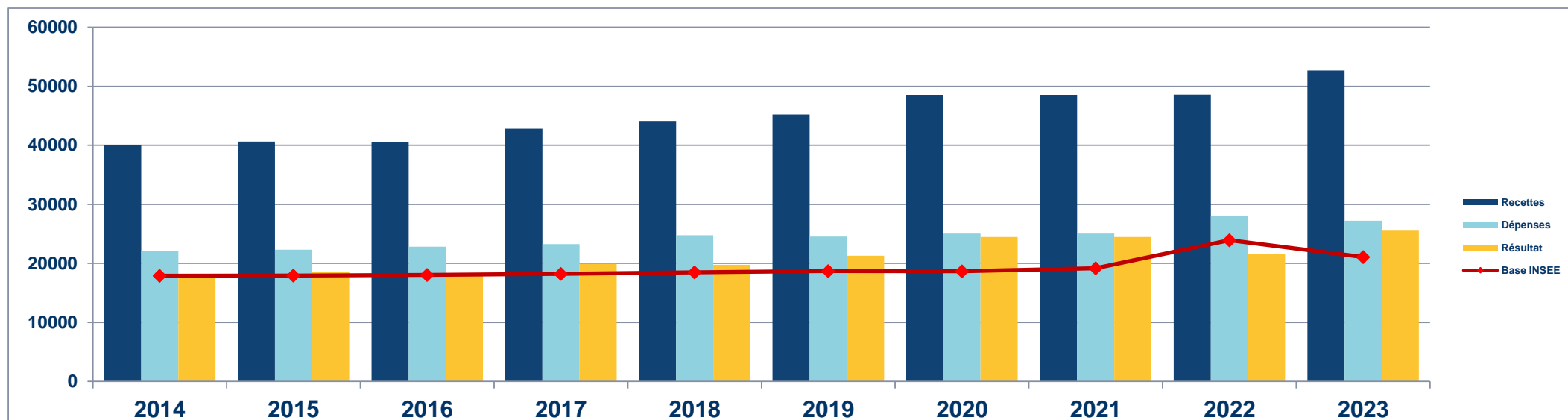
Sources : ARCOLIB

© ARCOLIB - 149 - 02 23 300 600

# PSYCHOLOGUE - ÉVOLUTION SUR 10 ANS

En €uros

Année	2014	% Var.	2015	% Var.	2016	% Var.	2017	% Var.	2018	% Var.	2019	% Var.	2020	% Var.	2021	% Var.	2022	% Var.	2023
Nb Adhérents	237	14/15	282	15/16	327	16/17	352	17/18	358	18/19	373	19/20	393	20/21	419	21/22	441	22/23	474
RECETTES NETTES	40 061	1,39	40 616	-0,16	40 550	5,54	42 795	3,13	44 136	2,42	45 204	7,16	48 441	0,00	48 441	0,29	48 581	8,43	52 675
Impôts et Taxes	1 692		1 837		1 903		1 901		2 489		2 460		1 678		2 495		3 117		2 864
Transport et Dépl.	3 471		3 429		3 334		3 390		3 535		3 536		2 645		3 201		3 307		3 278
Ch. Soc. Perso.	6 361		6 024		6 588		6 452		6 845		6 222		5 924		6 740		8 919		7 444
Autres Charges	10 590		11 018		10 993		11 522		11 862		12 304		14 787		12 598		12 741		13 641
TOTAL DÉPENSES	22 114	0,88	22 308	2,29	22 818	1,96	23 265	6,30	24 731	-0,85	24 522	2,09	25 034	0,00	25 034	12,18	28 084	-3,05	27 227
RÉSULTAT NET	17 898	0,00	17 898	0,00	17 898	11,09	19 883	-0,71	19 742	7,77	21 276	14,97	24 462	0,00	24 462	-11,74	21 589	18,76	25 640



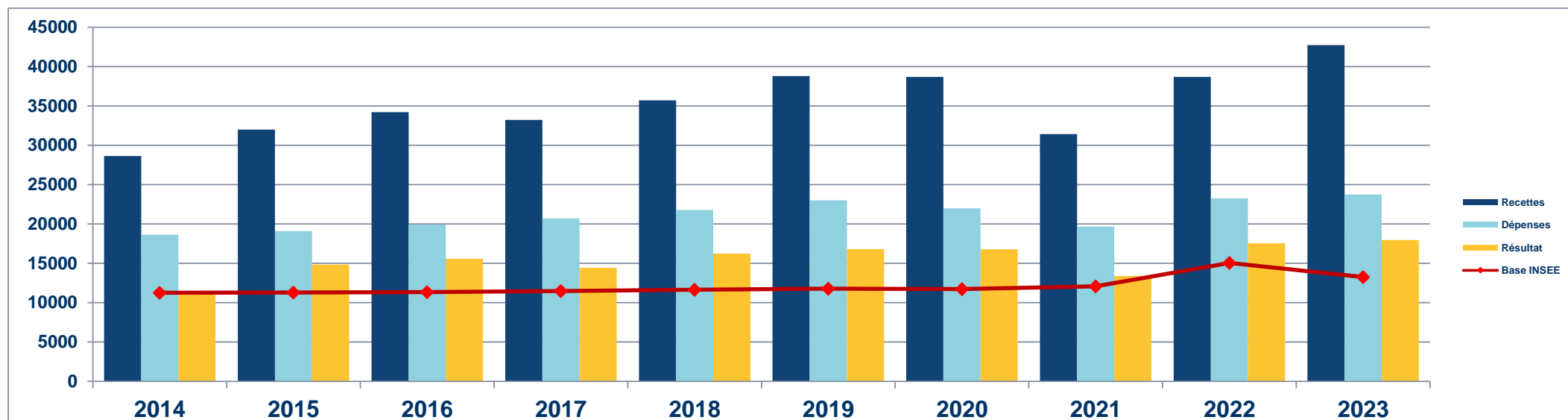
Sources : ARCOLIB

© ARCOLIB - 475 - 02 23 300 600

# PSYCHOMOTRICIEN(NE) - ÉVOLUTION SUR 10 ANS

En Euros

Année	2014	% Var.	2015	% Var.	2016	% Var.	2017	% Var.	2018	% Var.	2019	% Var.	2020	% Var.	2021	% Var.	2022	% Var.	2023
Nb Adhérents	28	14/15	35	15/16	45	16/17	45	17/18	50	18/19	62	19/20	64	20/21	70	21/22	75	22/23	78
<b>RECETTES NETTES</b>	<b>28 624</b>	11,82	<b>32 008</b>	6,84	<b>34 198</b>	-2,83	<b>33 231</b>	7,49	<b>35 721</b>	8,64	<b>38 808</b>	-0,28	<b>38 701</b>	-18,82	<b>31 417</b>	23,17	<b>38 697</b>	10,45	<b>42 742</b>
Impôts et Taxes	1 487		1 656		1 517		1 464		2 338		2 209		1 470		1 930		2 371		2 290
Transport et Dépl.	3 053		3 239		2 962		3 224		3 282		2 837		2 305		2 912		2 973		3 057
Ch. Soc. Perso.	4 455		4 761		5 988		5 255		5 784		4 937		4 741		4 985		6 472		6 178
Autres Charges	9 646		9 444		9 457		10 766		10 383		13 025		13 477		9 856		11 426		12 216
<b>TOTAL DÉPENSES</b>	<b>18 641</b>	2,46	<b>19 100</b>	4,31	<b>19 924</b>	3,94	<b>20 709</b>	5,21	<b>21 787</b>	5,60	<b>23 008</b>	-4,41	<b>21 993</b>	-10,50	<b>19 683</b>	18,08	<b>23 242</b>	2,15	<b>23 741</b>
<b>RÉSULTAT NET</b>	<b>11 264</b>	0,00	<b>11 264</b>	38,24	<b>15 571</b>	-7,26	<b>14 440</b>	12,44	<b>16 237</b>	3,49	<b>16 803</b>	-0,10	<b>16 786</b>	-20,28	<b>13 381</b>	31,13	<b>17 547</b>	2,34	<b>17 957</b>



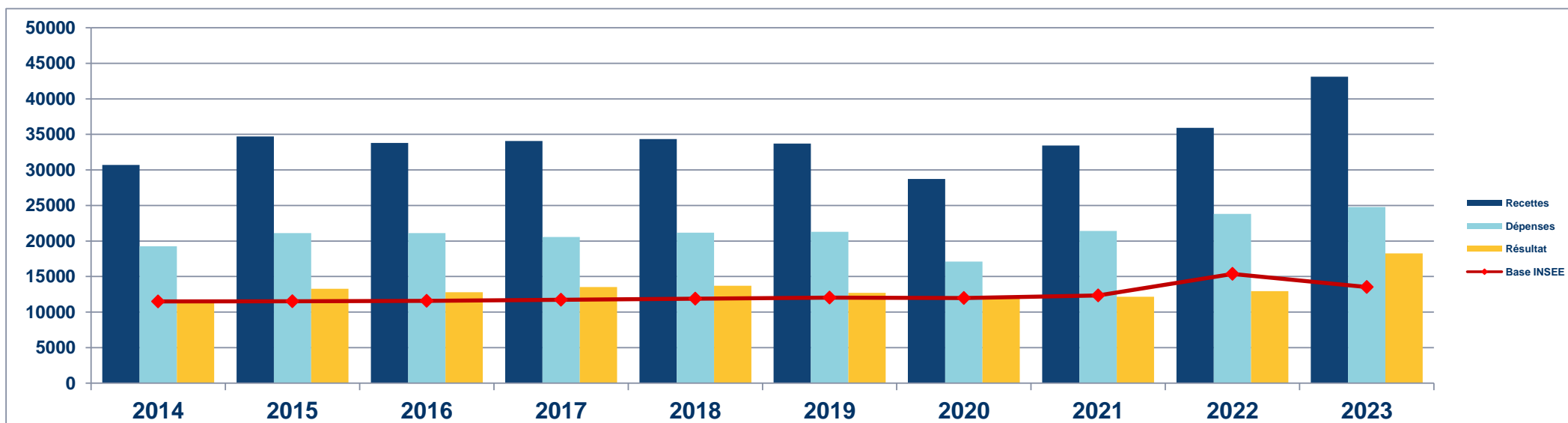
Sources : ARCOLIB

© ARCOLIB - 79 - 02 23 300 600

# PSYCHOTHERAPEUTE - ÉVOLUTION SUR 10 ANS

En €uros

Année	2014	% Var.	2015	% Var.	2016	% Var.	2017	% Var.	2018	% Var.	2019	% Var.	2020	% Var.	2021	% Var.	2022	% Var.	2023
Nb Adhérents	52	14/15	55	15/16	59	16/17	62	17/18	61	18/19	60	19/20	65	20/21	62	21/22	60	22/23	57
<b>RECETTES NETTES</b>	<b>30 710</b>	13,01	<b>34 706</b>	-2,63	<b>33 794</b>	0,83	<b>34 074</b>	0,76	<b>34 334</b>	-1,81	<b>33 713</b>	-14,76	<b>28 738</b>	16,36	<b>33 440</b>	7,38	<b>35 908</b>	20,06	<b>43 112</b>
Locations	3 770		4 347		3 984		3 698		3 626		5 895		3 975		3 923		4 123		4 613
Impôts et Taxes	1 349		1 400		1 724		1 631		1 982		2 020		965		1 604		2 108		2 192
Transport et Dépl.	3 164		3 180		3 039		3 135		3 095		3 171		2 300		2 893		3 057		3 718
Ch. Soc. Perso.	4 120		4 389		5 511		5 086		5 546		4 995		3 330		4 949		5 868		5 518
Autres Charges	6 846		7 790		6 849		7 000		6 926		5 196		6 517		8 037		8 647		8 751
<b>TOTAL DÉPENSES</b>	<b>19 249</b>	9,65	<b>21 106</b>	0,00	<b>21 107</b>	-2,64	<b>20 550</b>	3,04	<b>21 175</b>	0,48	<b>21 277</b>	-19,69	<b>17 087</b>	25,28	<b>21 406</b>	11,20	<b>23 803</b>	4,15	<b>24 792</b>
<b>RÉSULTAT NET</b>	<b>11 499</b>	0,00	<b>11 499</b>	11,34	<b>12 803</b>	5,70	<b>13 533</b>	1,32	<b>13 712</b>	-7,34	<b>12 705</b>	-5,87	<b>11 959</b>	1,63	<b>12 154</b>	6,46	<b>12 939</b>	41,00	<b>18 244</b>



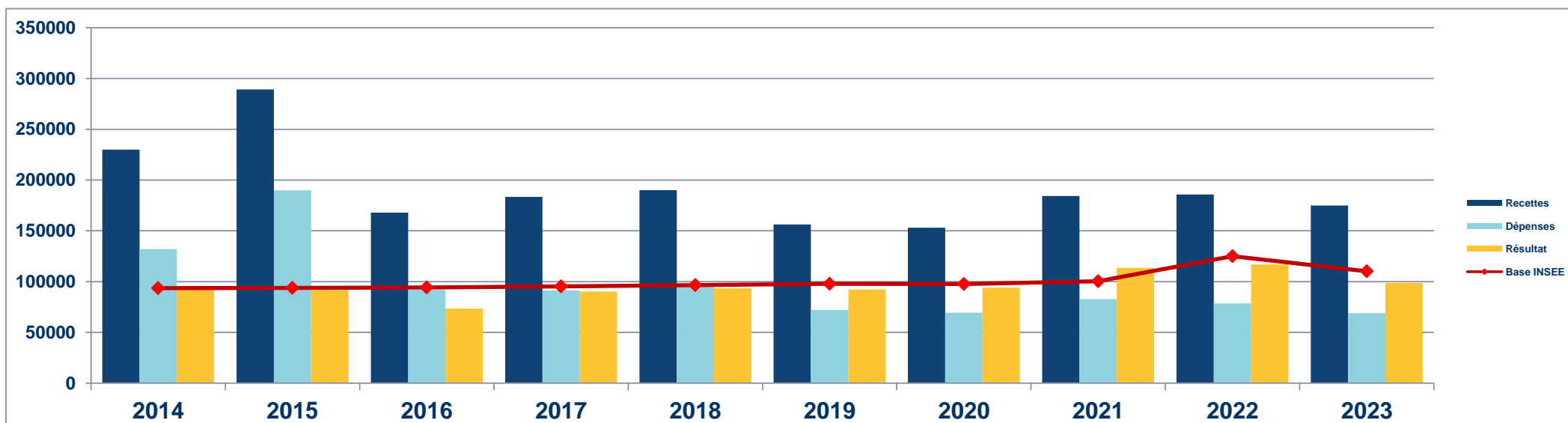
Sources : ARCOLIB

© ARCOLIB - 58 - 02 23 300 600

## MEDECIN RADIOLOGUE - ÉVOLUTION SUR 10 ANS

En Euros

Année	2014	% Var.	2015	% Var.	2016	% Var.	2017	% Var.	2018	% Var.	2019	% Var.	2020	% Var.	2021	% Var.	2022	% Var.	2023
Nb Adhérents	56	14/15	92	15/16	118	16/17	105	17/18	101	18/19	89	19/20	99	20/21	105	21/22	113	22/23	93
RECETTES NETTES	229 981	25,76	289 222	-41,94	167 912	9,28	183 490	3,54	189 991	-17,70	156 360	-2,09	153 099	20,44	184 385	0,70	185 681	-5,76	174 985
Ch. de Personnel	47 392		78 272		28 800		24 508		26 974		15 516		13 708		13 147		12 704		8 024
Impôts et Taxes	10 382		15 975		8 217		8 419		10 794		9 543		9 147		9 734		10 836		8 939
Transport et Dépl.	3 708		4 165		3 666		4 057		3 759		3 641		2 968		3 736		3 218		3 561
Ch. Soc. Perso.	19 065		25 350		19 266		20 236		20 119		19 789		19 460		22 660		23 568		22 344
Autres Charges	51 515		65 970		31 876		34 053		35 974		23 735		24 064		33 376		28 264		26 039
TOTAL DÉPENSES	132 062	43,67	189 732	-51,60	91 825	-0,60	91 273	6,95	97 620	-26,02	72 224	-3,98	69 347	19,19	82 653	-4,92	78 590	-12,32	68 907
RÉSULTAT NET	93 568	0,00	93 568	-21,49	73 457	22,77	90 181	3,42	93 265	-1,07	92 265	1,88	93 996	20,89	113 632	2,92	116 946	-15,55	98 766



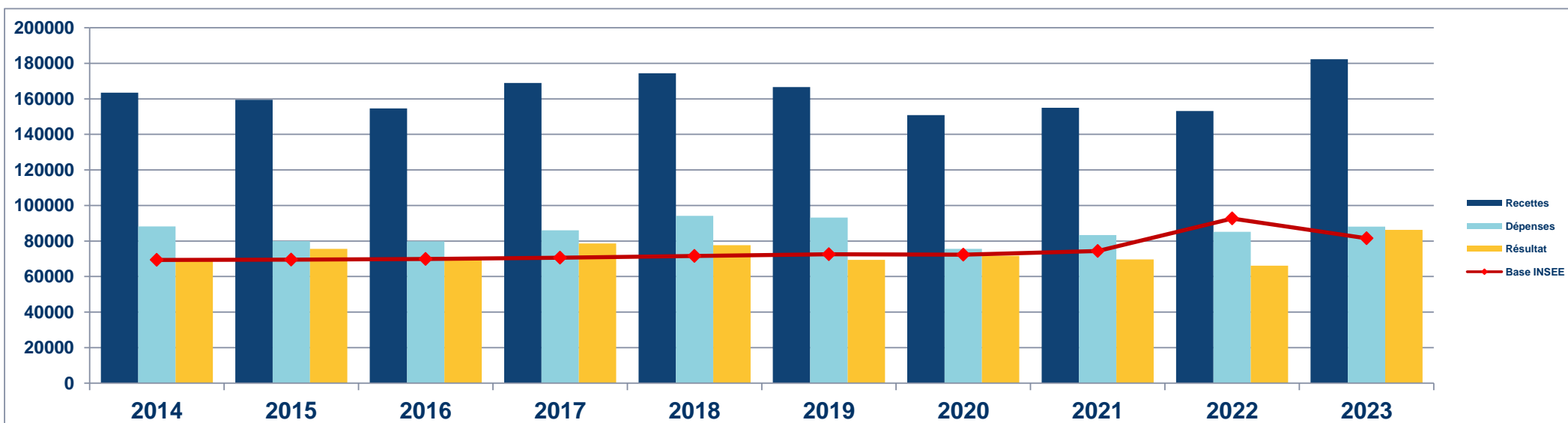
Sources : ARCOLIB

© ARCOLIB - 94 - 02 23 300 600

# MEDECIN RHUMATOLOGUE - ÉVOLUTION SUR 10 ANS

En Euros

Année	2014	% Var.	2015	% Var.	2016	% Var.	2017	% Var.	2018	% Var.	2019	% Var.	2020	% Var.	2021	% Var.	2022	% Var.	2023
Nb Adhérents	25	14/15	29	15/16	29	16/17	30	17/18	30	18/19	34	19/20	37	20/21	36	21/22	38	22/23	32
<b>RECETTES NETTES</b>	<b>163 418</b>	-2,45	<b>159 421</b>	-2,99	<b>154 659</b>	9,22	<b>168 922</b>	3,25	<b>174 412</b>	-4,50	<b>166 563</b>	-9,46	<b>150 798</b>	2,79	<b>155 010</b>	-1,24	<b>153 093</b>	19,07	<b>182 289</b>
Ch. de Personnel	18 439		15 959		14 772		16 809		20 984		18 193		12 326		12 097		12 268		10 515
Impôts et Taxes	6 717		6 603		7 158		7 606		9 344		9 101		7 466		8 462		8 635		8 622
Transport et Dépl.	3 657		3 253		3 278		3 608		3 505		3 103		2 462		2 560		2 691		3 480
Ch. Soc. Perso.	23 840		21 563		23 647		22 459		23 259		24 195		20 378		25 252		26 308		28 308
Autres Charges	35 571		32 607		30 958		35 517		37 034		38 635		32 883		34 910		35 205		37 176
<b>TOTAL DÉPENSES</b>	<b>88 224</b>	-9,34	<b>79 985</b>	-0,22	<b>79 813</b>	7,75	<b>85 999</b>	9,45	<b>94 126</b>	-0,96	<b>93 227</b>	-19,00	<b>75 515</b>	10,28	<b>83 281</b>	2,19	<b>85 107</b>	3,52	<b>88 101</b>
<b>RÉSULTAT NET</b>	<b>69 329</b>	0,00	<b>69 329</b>	2,04	<b>70 740</b>	11,12	<b>78 609</b>	-1,26	<b>77 622</b>	-10,69	<b>69 325</b>	3,38	<b>71 670</b>	-2,81	<b>69 656</b>	-5,19	<b>66 041</b>	30,62	<b>86 265</b>



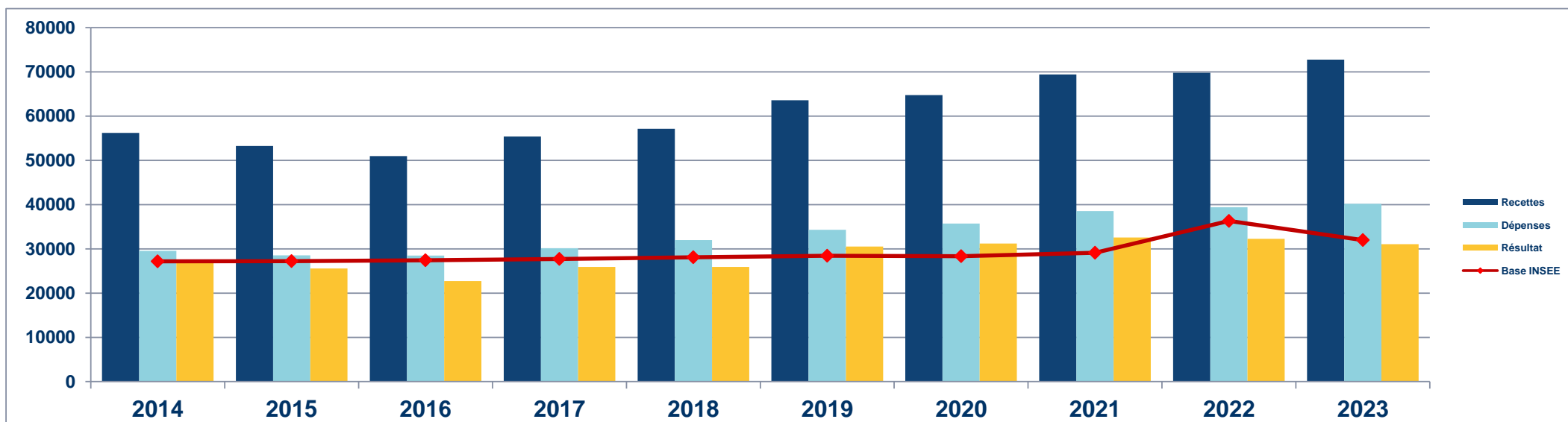
Sources : ARCOLIB

© ARCOLIB - 33 - 02 23 300 600

## SAGE FEMME - ÉVOLUTION SUR 10 ANS

En Euros

Année	2014	% Var.	2015	% Var.	2016	% Var.	2017	% Var.	2018	% Var.	2019	% Var.	2020	% Var.	2021	% Var.	2022	% Var.	2023
Nb Adhérents	137	14/15	164	15/16	214	16/17	209	17/18	237	18/19	258	19/20	278	20/21	298	21/22	324	22/23	314
<b>RECETTES NETTES</b>	<b>56 220</b>	-5,31	<b>53 232</b>	-4,29	<b>50 950</b>	8,69	<b>55 379</b>	3,17	<b>57 137</b>	11,28	<b>63 580</b>	1,83	<b>64 745</b>	7,19	<b>69 399</b>	0,56	<b>69 787</b>	4,25	<b>72 755</b>
Locations	6 240		6 573		6 407		7 322		7 734		8 741		9 557		9 906		9 921		8 433
Impôts et Taxes	2 016		1 892		1 841		1 927		2 445		2 980		3 274		2 817		3 464		3 158
Transport et Dépl.	4 462		4 425		4 312		4 572		4 505		4 437		3 932		4 288		4 138		4 118
Ch. Soc. Perso.	8 542		7 740		7 892		7 793		8 300		8 703		8 497		10 318		10 198		10 588
Autres Charges	8 285		7 890		8 010		8 529		9 000		9 465		10 478		11 186		11 666		13 898
<b>TOTAL DÉPENSES</b>	<b>29 545</b>	-3,47	<b>28 520</b>	-0,20	<b>28 462</b>	5,91	<b>30 143</b>	6,11	<b>31 984</b>	7,32	<b>34 326</b>	4,11	<b>35 738</b>	7,77	<b>38 515</b>	2,26	<b>39 387</b>	2,05	<b>40 195</b>
<b>RÉSULTAT NET</b>	<b>27 176</b>	0,00	<b>27 176</b>	-16,41	<b>22 717</b>	13,96	<b>25 889</b>	0,10	<b>25 914</b>	17,74	<b>30 512</b>	2,26	<b>31 201</b>	4,34	<b>32 554</b>	-0,83	<b>32 283</b>	-3,83	<b>31 048</b>



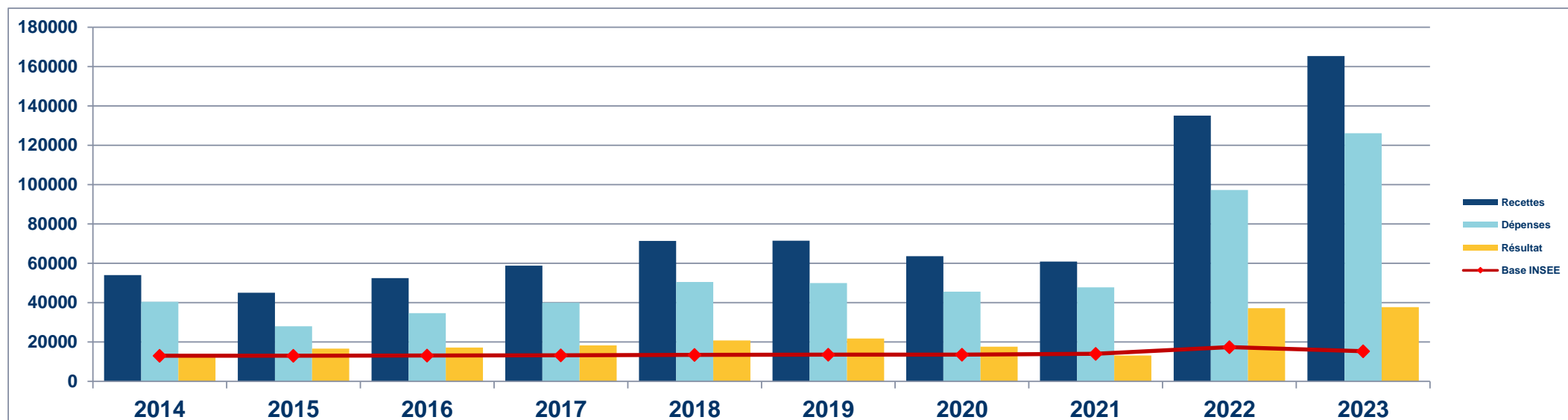
Sources : ARCOLIB

© ARCOLIB - 315 - 02 23 300 600

## SCULPTEUR - ÉVOLUTION SUR 10 ANS

En Euros

Année	2014	% Var.	2015	% Var.	2016	% Var.	2017	% Var.	2018	% Var.	2019	% Var.	2020	% Var.	2021	% Var.	2022	% Var.	2023
Nb Adhérents	27	14/15	29	15/16	24	16/17	25	17/18	22	18/19	25	19/20	23	20/21	20	21/22	24	22/23	29
<b>RECETTES NETTES</b>	<b>54 044</b>	-16,67	<b>45 033</b>	16,48	<b>52 455</b>	12,12	<b>58 812</b>	21,43	<b>71 416</b>	0,15	<b>71 523</b>	-10,97	<b>63 678</b>	-4,44	<b>60 849</b>	121,95	<b>135 056</b>	22,40	<b>165 305</b>
Impôts et Taxes	937		1 181		1 097		881		977		6 671		5 737		1 283		1 031		1 536
Transport et Dépl.	4 504		4 693		4 927		5 044		5 954		5 760		3 874		6 722		10 255		11 298
Ch. Soc. Perso.	2 091		3 647		1 719		2 477		3 057		3 654		3 139		1 742		5 127		7 795
Autres Charges	32 963		18 523		26 959		31 681		40 481		33 928		32 900		38 058		80 834		105 466
<b>TOTAL DÉPENSES</b>	<b>40 495</b>	-30,75	<b>28 044</b>	23,74	<b>34 702</b>	15,51	<b>40 083</b>	25,91	<b>50 469</b>	-0,90	<b>50 013</b>	-8,72	<b>45 650</b>	4,72	<b>47 805</b>	103,42	<b>97 247</b>	29,66	<b>126 095</b>
<b>RÉSULTAT NET</b>	<b>13 036</b>	0,00	<b>13 036</b>	31,79	<b>17 180</b>	6,50	<b>18 297</b>	13,48	<b>20 764</b>	4,81	<b>21 762</b>	-18,98	<b>17 631</b>	-25,31	<b>13 168</b>	182,09	<b>37 145</b>	1,49	<b>37 699</b>



Sources : ARCOLIB

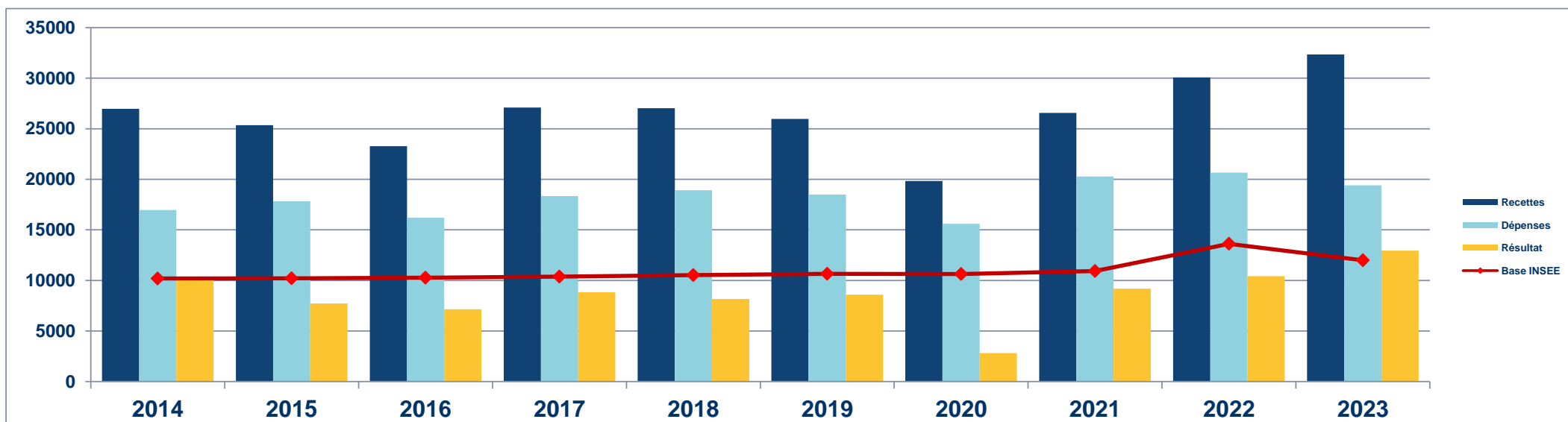
© ARCOLIB - 30 - 02 23 300 600



## SOPHROLOGUE - ÉVOLUTION SUR 10 ANS

En Euros

Année	2014	% Var.	2015	% Var.	2016	% Var.	2017	% Var.	2018	% Var.	2019	% Var.	2020	% Var.	2021	% Var.	2022	% Var.	2023
Nb Adhérents	29	14/15	38	15/16	48	16/17	46	17/18	43	18/19	47	19/20	50	20/21	46	21/22	44	22/23	39
<b>RECETTES NETTES</b>	<b>26 976</b>	-6,04	<b>25 347</b>	-8,17	<b>23 275</b>	16,45	<b>27 104</b>	-0,30	<b>27 024</b>	-3,86	<b>25 982</b>	-23,64	<b>19 839</b>	33,91	<b>26 567</b>	13,22	<b>30 078</b>	7,51	<b>32 337</b>
Locations	3 451		3 141		3 122		4 320		4 186		4 339		4 202		4 823		4 573		4 414
Impôts et Taxes	906		1 263		964		978		1 558		1 308		770		1 172		1 402		1 628
Transport et Dépl.	3 459		3 166		3 045		3 448		3 327		3 821		2 445		3 385		3 193		3 502
Ch. Soc. Perso.	3 350		4 521		3 370		3 329		4 071		3 045		2 820		3 774		4 594		3 262
Autres Charges	5 806		5 736		5 689		6 271		5 782		5 989		5 366		7 130		6 896		6 605
<b>TOTAL DÉPENSES</b>	<b>16 972</b>	5,04	<b>17 827</b>	-9,18	<b>16 190</b>	13,32	<b>18 346</b>	3,15	<b>18 924</b>	-2,23	<b>18 502</b>	-15,67	<b>15 603</b>	30,00	<b>20 284</b>	1,84	<b>20 658</b>	-6,04	<b>19 411</b>
<b>RÉSULTAT NET</b>	<b>10 193</b>	0,00	<b>10 193</b>	-29,96	<b>7 139</b>	23,74	<b>8 834</b>	-7,46	<b>8 175</b>	5,00	<b>8 584</b>	-67,14	<b>2 821</b>	225,45	<b>9 181</b>	13,60	<b>10 430</b>	24,20	<b>12 954</b>



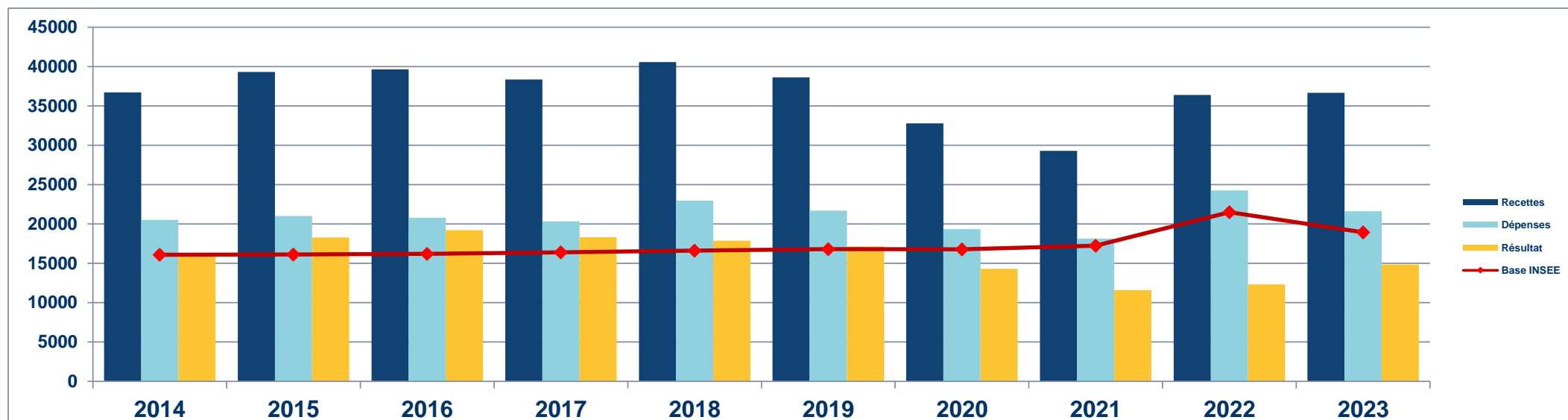
Sources : ARCOLIB

© ARCOLIB - 40 - 02 23 300 600

## THERAPEUTE - ÉVOLUTION SUR 10 ANS

En Euros

Année	2014	% Var.	2015	% Var.	2016	% Var.	2017	% Var.	2018	% Var.	2019	% Var.	2020	% Var.	2021	% Var.	2022	% Var.	2023
Nb Adhérents	37	14/15	40	15/16	47	16/17	47	17/18	44	18/19	46	19/20	49	20/21	53	21/22	58	22/23	51
<b>RECETTES NETTES</b>	<b>36 733</b>	7,03	<b>39 314</b>	0,86	<b>39 653</b>	-3,26	<b>38 359</b>	5,76	<b>40 568</b>	-4,75	<b>38 643</b>	-15,17	<b>32 782</b>	-10,64	<b>29 293</b>	24,28	<b>36 406</b>	0,70	<b>36 660</b>
Impôts et Taxes	1 562		1 577		1 447		1 724		2 158		1 563		1 066		1 404		2 134		1 520
Transport et Dépl.	3 549		3 334		3 288		3 637		3 264		3 735		2 893		3 284		4 134		4 205
Ch. Soc. Perso.	5 542		5 582		4 858		6 557		6 004		4 450		3 687		4 531		6 249		3 855
Autres Charges	9 882		10 530		11 191		8 416		11 542		11 946		11 702		8 940		11 745		12 038
<b>TOTAL DÉPENSES</b>	<b>20 535</b>	2,38	<b>21 023</b>	-1,14	<b>20 784</b>	-2,17	<b>20 334</b>	12,95	<b>22 968</b>	-5,55	<b>21 694</b>	-10,81	<b>19 348</b>	-6,15	<b>18 159</b>	33,61	<b>24 262</b>	-10,90	<b>21 618</b>
<b>RÉSULTAT NET</b>	<b>16 090</b>	0,00	<b>16 090</b>	19,42	<b>19 215</b>	-4,67	<b>18 318</b>	-2,38	<b>17 882</b>	-4,18	<b>17 134</b>	-16,55	<b>14 298</b>	-18,88	<b>11 599</b>	6,27	<b>12 326</b>	20,37	<b>14 837</b>



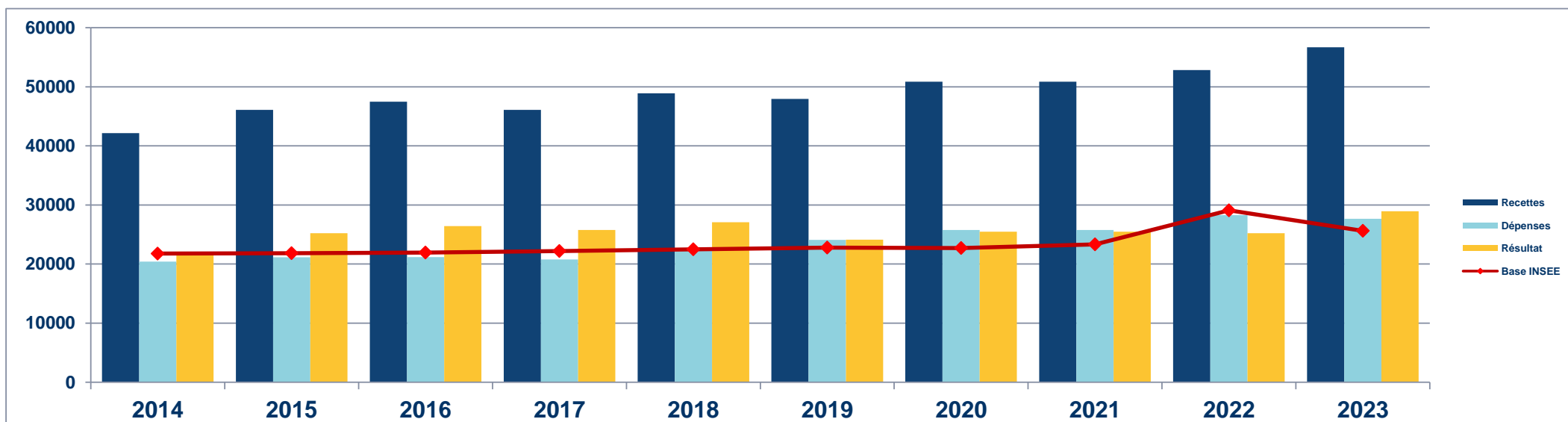
Sources : ARCOLIB

© ARCOLIB - 52 - 02 23 300 600

# TRADUCTEUR INTERPRETE - ÉVOLUTION SUR 10 ANS

En Euros

Année	2014	% Var.	2015	% Var.	2016	% Var.	2017	% Var.	2018	% Var.	2019	% Var.	2020	% Var.	2021	% Var.	2022	% Var.	2023
Nb Adhérents	96	14/15	102	15/16	112	16/17	112	17/18	106	18/19	98	19/20	95	20/21	91	21/22	87	22/23	83
RECETTES NETTES	42 160	9,35	46 102	3,00	47 487	-2,93	46 098	6,07	48 896	-1,90	47 965	6,03	50 859	0,00	50 859	3,89	52 836	7,28	56 685
Ch. de Personnel	548		502		471		361		336		907		1 568		2 066		2 640		2 584
Impôts et Taxes	2 177		2 136		2 213		2 178		2 826		2 700		1 711		2 744		2 918		2 914
Transport et Dépl.	2 539		2 874		2 826		2 862		3 230		2 776		1 792		1 807		2 685		2 745
Ch. Soc. Perso.	8 014		7 899		8 175		7 776		7 446		7 941		6 613		8 500		9 124		8 423
Autres Charges	7 122		7 742		7 487		7 599		8 461		9 754		14 090		10 657		10 915		10 989
TOTAL DÉPENSES	20 400	3,69	21 153	0,09	21 172	-1,87	20 776	7,33	22 299	7,98	24 078	7,04	25 774	0,00	25 774	9,73	28 282	-2,22	27 655
RÉSULTAT NET	21 776	0,00	21 776	21,32	26 418	-2,44	25 773	5,02	27 066	-10,81	24 139	5,60	25 491	0,00	25 491	-1,04	25 225	14,68	28 929



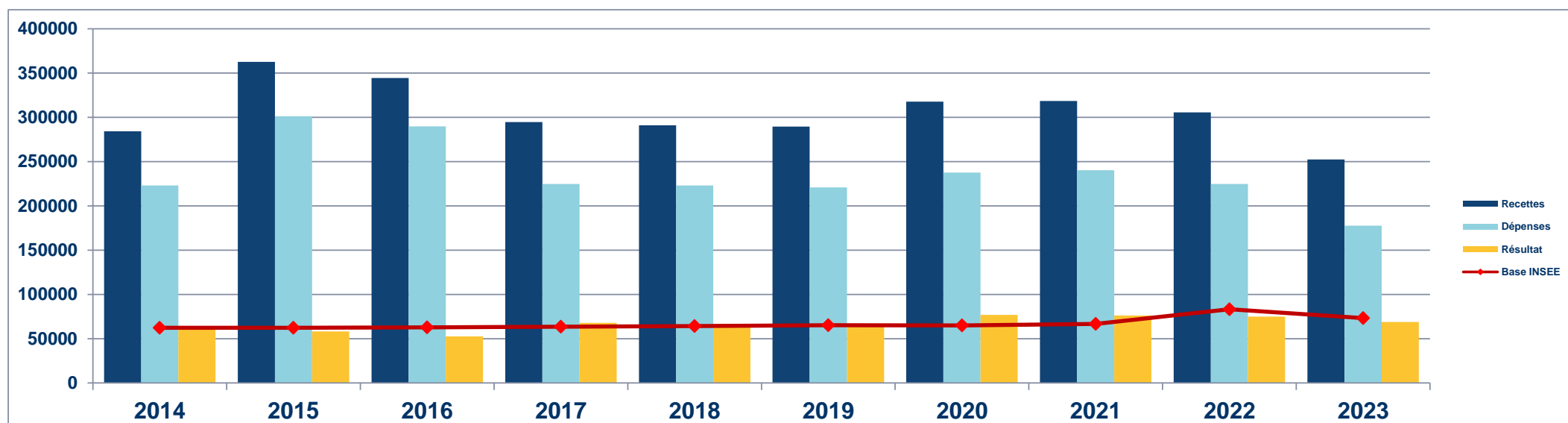
Sources : ARCOLIB

© ARCOLIB - 84 - 02 23 300 600

## VÉTÉRIINAIRE - ÉVOLUTION SUR 10 ANS

En Euros

Année	2014	% Var.	2015	% Var.	2016	% Var.	2017	% Var.	2018	% Var.	2019	% Var.	2020	% Var.	2021	% Var.	2022	% Var.	2023
Nb Adhérents	134	14/15	228	15/16	232	16/17	224	17/18	211	18/19	142	19/20	129	20/21	136	21/22	138	22/23	115
<b>RECETTES NETTES</b>	<b>284 169</b>	27,66	<b>362 765</b>	-5,04	<b>344 498</b>	-14,49	<b>294 573</b>	-1,22	<b>290 993</b>	-0,48	<b>289 601</b>	9,74	<b>317 805</b>	0,18	<b>318 373</b>	-3,98	<b>305 693</b>	-17,43	<b>252 398</b>
Achats	104 544		132 222		127 146		99 759		94 093		95 647		105 331		101 293		92 767		68 451
Ch. de Personnel	42 728		50 775		51 408		49 231		50 934		48 450		53 951		56 084		54 393		41 520
Impôts et Taxes	6 506		14 217		11 605		7 802		8 252		8 420		5 909		7 326		7 220		6 468
Transport et Dépl.	8 252		9 496		11 573		8 243		8 559		8 276		7 311		7 524		7 911		6 900
Ch. Soc. Perso.	22 772		49 874		47 133		20 571		21 168		21 589		22 916		24 010		23 036		23 976
Autres Charges	38 268		44 576		40 968		39 196		39 951		38 583		42 152		43 996		39 512		30 394
<b>TOTAL DÉPENSES</b>	<b>223 070</b>	35,01	<b>301 160</b>	-3,76	<b>289 833</b>	-22,44	<b>224 802</b>	-0,82	<b>222 957</b>	-0,89	<b>220 965</b>	7,51	<b>237 570</b>	1,12	<b>240 233</b>	-6,41	<b>224 839</b>	-20,96	<b>177 709</b>
<b>RÉSULTAT NET</b>	<b>62 299</b>	0,00	<b>62 299</b>	-15,69	<b>52 524</b>	29,03	<b>67 773</b>	-1,70	<b>66 619</b>	0,52	<b>66 965</b>	14,77	<b>76 859</b>	-0,82	<b>76 230</b>	-1,60	<b>75 010</b>	-8,30	<b>68 785</b>



Sources : ARCOLIB

© ARCOLIB - 116 - 02 23 300 600